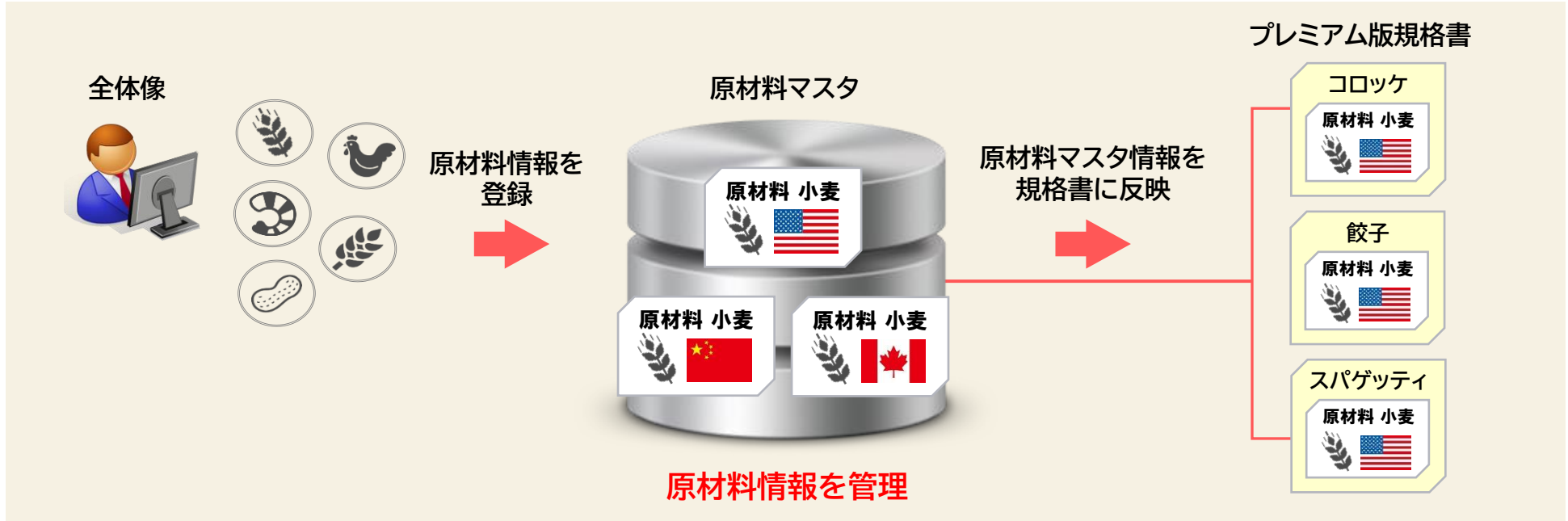


目次

1. 原材料マスタについて	2
2. 原材料マスタを登録・更新する	4
単一原材料マスタを登録する	4
複合原材料マスタを登録する	6
登録した原材料マスタを確認・変更する	9
原材料マスタを複製・更新する	10
原材料マスタを削除する	14
3. 規格書に反映し取引先へ提出する	15
作成した原材料マスタを規格書に反映する	15
規格書に反映済みの原材料マスタを差し替える	18
規格書に反映済みの原材料マスタを解除する	20
更新された原材料マスタを規格書へ反映する	21
更新された規格書を取引先に提出する	22
4. 買い手機能で回収した規格書を原材料マスタに反映する	24
原材料マスタの1次階層目に反映する	24
原材料マスタの2次階層以降に反映する	25

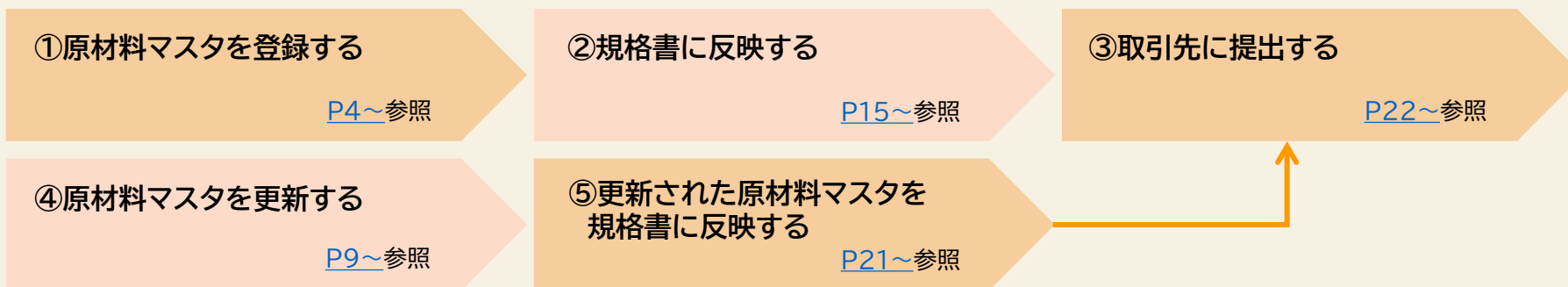
原材料マスタ機能とは、あらかじめ原材料をマスタ化することで、プレミアム版規格書の更新や登録を楽にするための機能です。全ての原材料情報が一元管理され、作成済み規格書の情報更新や新規作成時の原材料登録が効率化される機能です。
※本機能は「原材料マスタ機能」オプションのお申込みが必要です。



※複合原材料も登録可能



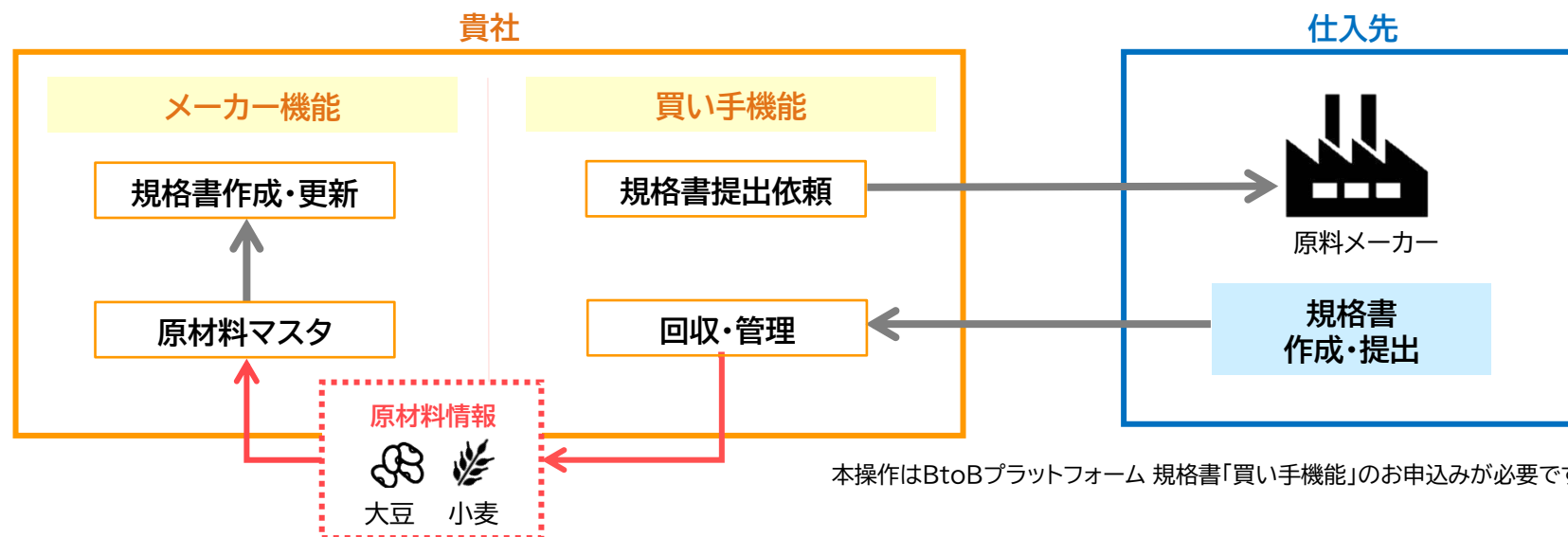
基本操作の流れ



本操作の①、④、⑤は、社内ID管理の「原材料マスタ編集」権限が必要となります。

※買い手機能(原料規格書回収)と合わせて使う (P24~参照)

原料の規格書を「BtoBプラットフォーム 規格書買い手機能」を利用し回収することで、回収した原料規格書情報を原材料マスタに反映することができます。



本操作はBtoBプラットフォーム 規格書「買い手機能」のお申込みが必要です。

単一原材料マスタを登録する

新しい原材料マスタを単一原材料として登録する操作方法です。

1 マイページの【原材料マスタ管理】をクリックします。

マイページ 規格書検索・出力 提出状況管理 マスタ管理 設定・登録 ご利用ガイド お問い合わせ

主要メニュー

- 規格書新規登録
- 規格書マスタ管理
- 原材料マスタ管理**
- 食品情報DB管理
- 販促支援

業務のご案内 7月9日(金) 11:58

- ⚠️ アレルギーマスター確認の規格書が2件あります。確認を行ってください。
- 📌 取引先からの新規受付が4件あります。規格書マッチングを行ってください。
- 📌 すぐ提出ができる商品が3件あります。提出を行ってください。

取引先情報

- <該当データはありません>

メール

2 【原材料マスタを新規で追加する】をクリックします。

原材料マスタ管理 原材料マスタの登録された原材料の一覧です。

原材料マスター一覧 履歴

商品名(一般名含む) メーカー名

原材料マスタコード アレルギー 全て [一覧から選択]

原産国・産地 更新未反映 [全て] [含まない] [未反映のみ]

種別 [全て] [原材料のみ] [添加物のみ] 規格書未使用 [全て] [使用中] [未使用のみ]

キーワード [?] キーワードを入力 [検索]

原材料マスタを新規で追加する [更新を反映する]

件数: 0件 < 前へ | 1 | 次へ >

並び順: 更新日降順 表示数: 10

3 必要事項を入力し、【原材料マスタ編集へ】をクリックします。

原材料マスタ登録 原材料マスタの情報を入力してください。
なお、原材料一般名を登録すると、自動的にアレルギー物質が登録されますので、確認してください。

入力時のご注意 [原材料マスタ編集へ]

種別 **①** 原材料 添加物 部材

原材料マスタコード

② 原材料一般名 クリームチーズ [一覧から選択] [解除]

原材料商品名 (必須128文字以内) チェラルクリームチーズ

メーカー名

原産国名・産地 原産国名 限定する [一覧から選択]

産地 限定する

アレルギー物質の登録については [こちら](#)

③ アレルギー物質 [?]

<input type="checkbox"/> えび	<input type="checkbox"/> かき	<input type="checkbox"/> 小麦	<input type="checkbox"/> そば	<input type="checkbox"/> 卵	<input checked="" type="checkbox"/> 乳	<input type="checkbox"/> 落花生
<input type="checkbox"/> アーモンド	<input type="checkbox"/> あわび	<input type="checkbox"/> いか	<input type="checkbox"/> いくら	<input type="checkbox"/> オレンジ	<input type="checkbox"/> カシューナッツ	<input type="checkbox"/> キウイフルーツ
<input type="checkbox"/> 牛肉	<input type="checkbox"/> くるみ	<input type="checkbox"/> ごま	<input type="checkbox"/> さけ	<input type="checkbox"/> さば	<input type="checkbox"/> 大豆	<input type="checkbox"/> 鶏肉
<input type="checkbox"/> パナナ	<input type="checkbox"/> 豚肉	<input type="checkbox"/> まつたけ	<input type="checkbox"/> もも	<input type="checkbox"/> やまいも	<input type="checkbox"/> りんご	<input type="checkbox"/> ゼラチン
<input type="checkbox"/> 魚介類						

④ 遺伝子組換え区分 [?] [対象外]

基原原料 [?] 乳

一括表示記載例 (空白128文字以内)

一括表示原材料名に表示 表示しない

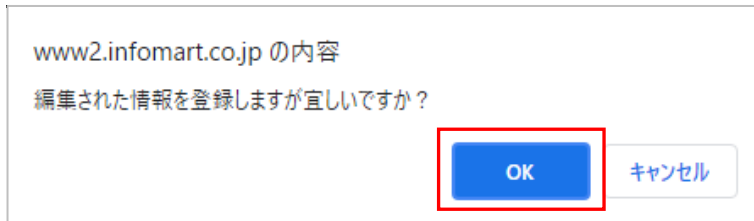
理由 (必須128文字以内(含)空白)

- ① 【原材料】か【添加物】を選択してください。
- ② 原材料一般名か、原材料商品名のいずれかが必須項目です。
- ③ 原材料一般名を選択した際に、アレルギー物質の自動入力補助が働きます。必ずご確認ください。
- ④ 原材料一般名選択時に、アレルギー物質が自動入力されると【遺伝子組換え区分】・【基原原料】も自動で選択されます。必ずご確認ください。



次のページへ

4 ポップアップが表示されるので、[OK] をクリックします。



5 [登録する] をクリックします。



6 単一原材料マスタの登録が完了しました。



複合原材料マスタを登録する

新しい原材料マスタを複合原材料として登録する操作方法です。

1 マイページの【原材料マスタ管理】をクリックします。

マイページ 規格書検索・出力 提出状況管理 マスタ管理 設定・登録 ご利用ガイド お問い合わせ

主要メニュー

業務のご案内 7月9日(金) 11:58

- 規格書新規登録
- 規格書マスタ管理
- 原材料マスタ管理**

取引先情報

<該当データはありません>

2 【原材料マスタを新規で追加する】をクリックします。

原材料マスタ管理 原材料マスタの登録された原材料の一覧です。

原材料マスタ一覧 履歴

商品名(一般名含む) メーカー名

原材料マスタコード アレルギーマスタ 全て

原産国・産地 原材料更新未反映 全て 含まない 未反映のみ

種別 全て 原材料のみ 添加物のみ 部材のみ 規格書更新未反映 全て 含まない 未反映のみ

キーワード 規格書未使用 全て 使用中 未使用のみ

すでに規格書で利用されている原材料マスタを編集・変更しても、規格書の適用日は自動更新されません。 [詳しくはこちら](#)

原材料マスタを新規で追加する

件数: 44件 < 前へ | 1 | 次へ > 並び順 表示数

No.	原材料マスタコード	原材料商品名/添加物商品名	原材料一般名/添加物物名	メーカー名	原産国名	アレルギーマスタ	更新日	解除/差替え	選択
	種別								

3 必要事項を入力し、【原材料マスタ編集へ】をクリックします。

原材料マスタ登録 原材料マスタの情報を入力してください。なお、原材料一般名を登録すると、自動的にアレルギーマスタが登録されますので、確認してください。

① 種別 原材料 添加物 部材

② 原材料マスタコード

③ 原材料一般名

原材料商品名

メーカー名 限定する

原産国・産地 原産国名 限定する

産地 限定する

アレルギー物質 えび かき 小麦 そば 卵 乳 落花生

アーモンド あわび いか いくら オレンジ カシューナッツ キウイフルーツ

牛肉 くرمみ ごま さな さば 大豆 鶏肉

パナナ 豚肉 まつたけ もも やまいも りんご ゼラチン

魚介類

遺伝子組換え区分

基原原料

一括表示記載例

一括表示原材料名に表示 表示しない

理由

原産国・原産地表示の有無

原産国・原産地表示の表示場所

- ① 【原材料】か【添加物】を選択してください。
- ② 原材料マスタコードの重複は不可です。
- ③ 原材料一般名か、原材料商品名のいずれかが必須項目です。



4 ポップアップが表示されるので、[OK] をクリックします。

www2.infomart.co.jp の内容
編集された情報を登録しますが宜しいですか？

OK キャンセル

5 [マスタを追加する] をクリックします。

原材料マスタ編集 原材料情報の登録・編集を行ってください。

登録する

件数: 1件

マスタを追加する 階層No.で並び替える

No.	階層No. [?]	原材料商品名/ 添加物商品名	種別	原材料一般名/ 添加物物質名	添加物 用途名	メーカー名	原産国名 産地	配合率 【製品】%	アレルギー物質	遺伝子 組換え区分	選択
1		タルト生地	原材料					配合率合計 100 %			編集 無暗書選択

マスタを追加する 階層No.で並び替える

● 種別が [添加物] の場合

基原原料 (英字10文字以内)	カロブ豆
一括表示記載例 (英字10文字以内)	増粘剤(ローカストビーンガム)
添加物チェック	<input checked="" type="checkbox"/> キヤリーオーバー <input type="checkbox"/> 加工助剤 <input type="checkbox"/> 栄養強化剤
一括表示原材料名に表示	<input checked="" type="checkbox"/> 表示しない

種別が [添加物] の場合、添加物チェックの該当項目にチェックを入れると、一括表示原材料名に表示の [表示しない] に自動的チェックが入ります。

6 必要事項を入力し、[原材料マスタ編集へ] をクリックします。

原材料マスタ登録 原材料マスタの情報を入力してください。
なお、原材料一般名を登録すると、自動的にアレルギー物質が登録されますので、確認してください。

入力時のご注意 ▶ **原材料マスタ編集へ**

1 原材料 添加物 部材

2 原材料マスタコード renkeizumi

原材料一般名 小麦粉薄力粉 ▶

原材料商品名 (英字108文字以内)

メーカー名 限定する

原産国名・産地 原産国名 限定する

産地 限定する

3 アレルギー物質の登録については [こちら](#)

3 アレルギー物質 [?]

<input type="checkbox"/> えび	<input type="checkbox"/> かき	<input checked="" type="checkbox"/> 小麦	<input type="checkbox"/> そば	<input type="checkbox"/> 卵	<input type="checkbox"/> 乳	<input type="checkbox"/> 落花生
<input type="checkbox"/> アーモンド	<input type="checkbox"/> あわび	<input type="checkbox"/> いか	<input type="checkbox"/> いくら	<input type="checkbox"/> オレンジ	<input type="checkbox"/> カシューナッツ	<input type="checkbox"/> キウイフルーツ
<input type="checkbox"/> 牛肉	<input type="checkbox"/> くるみ	<input type="checkbox"/> ごま	<input type="checkbox"/> さけ	<input type="checkbox"/> さば	<input type="checkbox"/> 大豆	<input type="checkbox"/> 鶏肉
<input type="checkbox"/> バナナ	<input type="checkbox"/> 豚肉	<input type="checkbox"/> まつたけ	<input type="checkbox"/> もも	<input type="checkbox"/> やまいも	<input type="checkbox"/> りんご	<input type="checkbox"/> ゼラチン
<input type="checkbox"/> 魚介類						

4 遺伝子組換え区分 [?] 対象外

製品内配合率 (英字108文字以内) %

基原原料 [?] (英字108文字以内) 小麦

一括表示記載例 (英字108文字以内)

一括表示原材料名に表示 表示しない

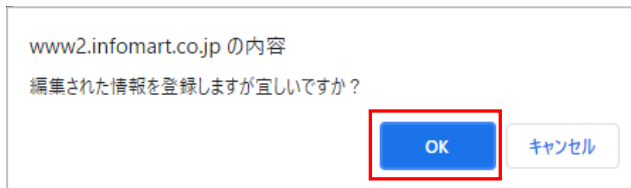
理由 (英字108文字以内(英行含む))

- 1 [原材料] か [添加物] を選択してください。
- 2 原材料一般名か、原材料商品名のいずれかが必須項目です。
- 3 原材料一般名を選択した際に、アレルギー物質の自動入力補助が働きます。必ずご確認ください。
- 4 原材料一般名選択時に、アレルギー物質が自動入力されると [遺伝子組換え区分] ・ [基原原料] も自動で選択されます。必ずご確認ください。



次のページへ

7 ポップアップが表示されるので、[OK] をクリックします。



8 続けて原材料を追加したい場合は、5 ~ 7 の操作を繰り返します。

① 階層No. と ② 配合率 を入力し、[登録する] をクリックします。



- ① 必ず階層No.を入力してください。
複数ある場合はマスタを追加し、2,3...のように階層No.も入力してください。
- ② 1次階層の配合率合計が100%になるように、各原材料の配合率を入力してください。[再計算] をクリックすると合計が反映します。

9 複合原材料マスタの登録が完了しました。



登録した原材料マスタを確認・変更する

登録した原材料マスタを確認・変更する操作です。

1 マイページの「原材料マスタ管理」をクリックします。

The screenshot shows the main page navigation menu. The '原材料マスタ管理' (Raw Material Master Management) item is highlighted with a red box. Other items include '規格書検索・出力', '提出状況管理', 'マスタ管理', '設定・登録', 'ご利用ガイド', and 'お問い合わせ'.

2 登録した原材料マスタが一覧で表示されます。 【編集】より内容が確認でき、変更が可能です。

The screenshot shows the '原材料マスタ管理' page. It displays a list of registered raw materials. The table below shows the data for the first two items:

原材料マスタ No.	原材料商品名/ 添加物商品名	原材料一級名/ 添加物一級名	メーカー名	原産国名	アレルギー物質	更新日	解除/ 変更
1	ナチュラルクリームチーズ	クリームチーズ			乳	2024/05/17	<input checked="" type="checkbox"/> 編集 <input type="checkbox"/> 削除 <input type="checkbox"/> 変更
2	タルト生地				小麦, 卵	2024/05/17	<input checked="" type="checkbox"/> 編集 <input type="checkbox"/> 削除 <input type="checkbox"/> 変更

The screenshot shows the '原材料マスタ編集' page. It displays a table of raw materials. The first three rows are highlighted with red boxes, corresponding to the items in the previous screenshot. The table columns include No., 階層No., 原材料商品名/ 添加物商品名, 種別, 原材料一級名/ 添加物一級名, メーカー名, 原産国名, 配合率【製品】%, アレルギー物質, 遺伝子組換え区分, and 選択. The first row is 'ナチュラルクリームチーズ' (Natural Cream Cheese) with a '乳' (Dairy) allergen. The second row is 'ナチュラルチーズ' (Natural Cheese) with a '乳' (Dairy) allergen. The third row is '食塩' (Salt) with no allergen.

① 原材料マスタ情報

② 原材料マスタを構成している原材料・添加物情報

原材料マスタを変更した際は、更新内容を規格書に反映し、取引先に再提出してください。操作はP21~を参照ください。

原材料マスタを複製する

登録済みの原材料マスタを複製する操作方法です。

1 マイページの【原材料マスタ管理】をクリックします。

The screenshot shows a dashboard with a top navigation bar containing 'マイページ', '規格書検索・出力', '提出状況管理', 'マスタ管理', '設定・登録', and 'ご利用ガイド'. On the left, a '主要メニュー' (Main Menu) sidebar lists various functions, with '原材料マスタ管理' (Raw Material Master Management) highlighted in red. The main content area displays business notices, order priorities, and email management tools.

2 複製したい原材料の【複製】をクリックします。

The screenshot shows the '原材料マスタ管理' (Raw Material Master Management) page. It features a search and filter section with fields for '商品名(一般名含む)', '原材料マスタコード', '原産国・産地', '種別', and 'キーワード'. Below this is a table of registered raw material masters. The second item, 'ナチュラルクリームチーズ' (Natural Cream Cheese), has its '複製' (Duplicate) button highlighted in red.

No.	原材料マスタコード	原材料商品名/添加物商品名	原材料一般名/添加物物質名	メーカー名	原産国名	アレルギー物質	更新日	解除/差替え	選択
1	renkeizum1	タルト生地【部材】				小麦卵	2021/05/13	<input checked="" type="checkbox"/> 複製 <input type="checkbox"/> 複製 <input type="checkbox"/> 削除	<input type="checkbox"/>
2	renkeizum2	ナチュラルクリームチーズ	クリームチーズ			乳	2021/05/13	<input checked="" type="checkbox"/> 複製 <input type="checkbox"/> 複製 <input type="checkbox"/> 削除	<input type="checkbox"/>

3 No.1の【編集】をクリックします。

The screenshot shows the '原材料マスタ編集' (Raw Material Master Edit) page. It displays a table of raw material masters with columns for 'No.', '階層No.', '原材料商品名/添加物商品名', '種別', '原材料一般名/添加物物質名', '添加物用途名', 'メーカー名', '原産国名', '配合率【製品】%', 'アレルギー物質', and '遺伝子組換え区分'. The first item, 'ナチュラルクリームチーズ', has its '編集' (Edit) button highlighted in red.

No.	階層No.	原材料商品名/添加物商品名	種別	原材料一般名/添加物物質名	添加物用途名	メーカー名	原産国名	配合率【製品】%	アレルギー物質	遺伝子組換え区分	選択
1		ナチュラルクリームチーズ	原材料	クリームチーズ					乳		<input checked="" type="checkbox"/> 編集 <input type="checkbox"/> 規格書選択
2	1	ナチュラルチーズ	原材料						乳		<input checked="" type="checkbox"/> 編集 <input type="checkbox"/> 規格書選択
3	2	食塩	原材料								<input checked="" type="checkbox"/> 編集 <input type="checkbox"/> 規格書選択



次のページへ

- 4 必要な情報を入力し、[原材料マスタ編集へ] をクリックします。
ポップアップが表示されるので、[OK] をクリックします。

原材料マスタコードは重複不可のため、複製した原材料マスタのコードをご入力ください。

- 5 [登録する] をクリックします。

- 6 原材料マスタが複製されました。

※複製元の原材料マスタが更新された際は、複製した原材料マスタの更新が必要となります。(次ページ参照)

原材料マスタ No.	原材料マスタコード	原材料商品名 / 添加物商品名	原材料一般名 / 添加物一般名	メーカー名	原産国名 / 産地	アレルギー物質	更新日	編集	複製	削除	差替え
1	renkeizum2_fukusei	ナチュラルクリームチーズ	クリームチーズ			乳	2021/05/13	<input checked="" type="checkbox"/>	<input type="checkbox"/>	<input type="checkbox"/>	<input type="checkbox"/>
2	renkeizumit	タルト生地【部材】				小麦卵	2021/05/13	<input checked="" type="checkbox"/>	<input type="checkbox"/>	<input type="checkbox"/>	<input type="checkbox"/>
3	renkeizum2	ナチュラルクリームチーズ	クリームチーズ			乳	2021/05/13	<input checked="" type="checkbox"/>	<input type="checkbox"/>	<input type="checkbox"/>	<input type="checkbox"/>

複製された原材料マスタから、さらに「複製」することはできません。

複製した原材料マスタを更新する

複製元の原材料マスタが更新された場合の、複製した原材料マスタに更新内容を反映する操作です。

複製した原材料マスタに複製元の原材料マスタの更新内容を反映します。

1 マイページの【原材料マスタ管理】をクリックします。

マイページ 規格書検索・出力 提出状況管理 マスタ管理 設定・登録 ご利用ガイド お問い合わせ

業務のご案内 7月9日(金) 11:58

- 規格書新規登録
- 規格書マスタ管理
- 原材料マスタ管理**
- 食品情報DB管理

取引先情報

メール

2 「原材料未反映」のアラートが表示されている原材料の【編集】をクリックします。

原材料マスタ管理 原材料マスタの登録された原材料の一覧です。

原材料マスター一覧 履歴

商品名(一般名含む) メーカー名

原材料マスタコード アレルギー

原産国・産地 原材料更新未反映? 全て 含まない 未反映のみ

種類 全て 原材料のみ 添加物のみ 部材のみ 規格書更新未反映? 全て 含まない 未反映のみ

キーワード? キーワードを入力

規格書未使用? 全て 使用中 未使用のみ

[未反映のみ] にチェックして検索すると、複製元の更新内容を反映していない原材料マスタのみの絞込が可能です。

更新を反映する

件数: 122件 < 前へ | 1 | 2 | 次へ >

並び順 更新日(降順) 表示数 100

No.	原材料マスタコード	原材料商品名 / 添加物商品名	原材料一般名 / 添加物物質名	メーカー名	原産国名	アレルギー物質	更新日	削除 / 差替え	選択
1	renkeizumi2	ナチュラルクリームチーズ	クリームチーズ			乳	2021/05/13	<input checked="" type="checkbox"/> 複製 <input type="checkbox"/> 複製 <input type="checkbox"/> 複製 <input checked="" type="checkbox"/> 規格書未反映	<input type="checkbox"/>
2	renkeizumi2_fukus ei	ナチュラルクリームチーズ	クリームチーズ			乳	2021/05/13	<input checked="" type="checkbox"/> 複製 <input type="checkbox"/> 複製 <input type="checkbox"/> 複製 <input checked="" type="checkbox"/> 原材料未反映	<input type="checkbox"/>

複製元の更新内容を反映していない原材料マスタには、「原材料未反映」のアラートが表示されます。更新内容を反映してください。

3 【差分を確認】をクリックすると、差分が確認できます。

原材料マスタ編集 原材料情報の登録・編集を行って下さい。

複製元が変更されています。「差分を確認」から内容を確認してください。
「最新の内容を反映」から反映する旨を選択してください。

差分を確認 最新の内容を反映

登録する

件数: 4件

マスタを追加する 履歴No.で並べ替える 編集前の内容に戻す 選択した行を削除

No.	履歴No.	原材料商品名 / 添加物商品名	種類	原材料一般名 / 添加物物質名	添加物用途名	メーカー名	原産国名	配合率【製品】%	アレルギー物質	適応子規格区分	選択
配合率合計 100%									再計算		
1		ナチュラルクリームチーズ	原材料	クリームチーズ					乳	対象外	<input checked="" type="checkbox"/> 複製
2	1		原材料	ナチュラルチーズ			オーストラリア	63	乳	対象外	<input checked="" type="checkbox"/> 複製 <input type="checkbox"/>
3	2		添加物	ローカストビーンガム	増粘剤		スペイン	1		対象外	<input checked="" type="checkbox"/> 複製 <input type="checkbox"/>
4	3		原材料	水漬水				36		対象外	<input checked="" type="checkbox"/> 複製 <input type="checkbox"/>

原材料マスタ 原材料マスタの差分を表示します。

差分確認

No.	履歴No.	原材料商品名 / 添加物商品名	種類	原材料一般名 / 添加物物質名	メーカー名	原産国名	配合率【製品】%	アレルギー物質	適応子規格区分	複製元	複製先	複製元と複製先の差	複製元と複製先の差	複製元と複製先の差	複製元と複製先の差	複製元と複製先の差	複製元と複製先の差	複製元と複製先の差	複製元と複製先の差
1	0	ナチュラルクリームチーズ	原材料	ナチュラルクリームチーズ			100.0	乳	対象外	乳	複製元	複製先	複製元と複製先の差	複製元と複製先の差	複製元と複製先の差	複製元と複製先の差	複製元と複製先の差	複製元と複製先の差	複製元と複製先の差
2	1		原材料	ナチュラルチーズ			63	乳	対象外	乳	複製元	複製先	複製元と複製先の差	複製元と複製先の差	複製元と複製先の差	複製元と複製先の差	複製元と複製先の差	複製元と複製先の差	複製元と複製先の差
3	2		添加物	ローカストビーンガム	増粘剤		1		対象外	増粘剤	複製元	複製先	複製元と複製先の差	複製元と複製先の差	複製元と複製先の差	複製元と複製先の差	複製元と複製先の差	複製元と複製先の差	複製元と複製先の差
4	3		原材料	水漬水			36		対象外		複製元	複製先	複製元と複製先の差	複製元と複製先の差	複製元と複製先の差	複製元と複製先の差	複製元と複製先の差	複製元と複製先の差	複製元と複製先の差



次のページへ

4 【最新の内容反映】をクリックします。

原材料マスタ編集 原材料情報の登録・編集を行ってください。 [戻る]

複製元が変更されています。「差分確認」から内容を確認してください。
「最新の内容反映」から反映する階層を選択してください。

[差分を確認] **最新の内容反映** ▶ 登録する

5 反映する情報をすべて選択し、【更新を反映する】をクリックします。

最新の原材料マスタ反映 原材料マスタ編集画面に反映したい項目を全て選択してください。 [戻る]

[差分を確認] **更新を反映する**

一覧で表示する原材料マスタ名を選択してください。

原材料マスタ情報

現在		最新	
種別	原材料名/添加物名 ?	種別	原材料名/添加物名 ?
原材料	ナチュラルチーズ	原材料	ナチュラルチーズ

反映したい項目
差分がある場合は、「差分あり」が

原材料マスタを構成している原材料・添加物情報 □ 差分ありの項目のみを表示

現在		最新	
階層No.	種別	原材料名/添加物名 ?	選択▼
1	原材料	ナチュラルチーズ	<input type="checkbox"/>
2	添加物	ローカストビーンガム	<input type="checkbox"/>
3	原材料	水道水	<input type="checkbox"/>

6 【登録する】をクリックすると、原材料マスタに最新の内容が反映されます。複製した原材料マスタを規格書に反映する操作は、P15~を参照ください。

原材料マスタ編集 原材料情報の登録・編集を行ってください。 [戻る]

複製元が変更されています。「差分確認」から内容を確認してください。
「最新の内容反映」から反映する階層を選択してください。

[差分を確認] **最新の内容反映** ▶ 登録する

件数:4件

[マスタを追加する] [階層No.で並べ替える] [編集前の内容に戻す] [選択した行を削除]

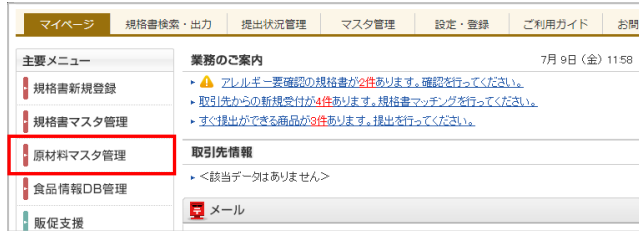
No.	階層No.	原材料商品名/ 添加物商品名	種別	原材料一般名/ 添加物物質名	添加物 用途名	メーカー名	原産国 産地	配合率 【製品】%	アレルギー物質	遺伝子 組換え区分	選択▼
配合率合計 100% [再計算]											
1		ナチュラルクリーム チーズ	原材料	ナチュラルチーズ					乳	対象外	<input checked="" type="checkbox"/> 連携
2	1		原材料	ナチュラルチーズ			オーストラ リア	63	乳	対象外	<input checked="" type="checkbox"/> 連携
3	2		添加物	ローカストビーンガ ム	増粘剤		スペイン	1		対象外	<input checked="" type="checkbox"/> 連携
4	3		原材料	水道水				36		対象外	<input checked="" type="checkbox"/> 連携

- ① 【最新】が選択されています。
現在の原材料マスタ情報にする場合は、【現在】を選択してください。
※【最新】を反映した場合は、原材料マスタコードも更新されます。
原材料マスタコードが重複した際は、登録する際、エラーが表示されます。
該当のコードを修正して登録ください。(重複したコードは登録できません)
- ② 初期表示は【最新】が選択された状態で表示されます。
現在の情報を反映したい原材料は【現在】を選択してください。

原材料マスタを削除する

登録済みの原材料マスタを削除する操作方法です。

1 マイページの【原材料マスタ管理】をクリックします。



2 削除したい原材料の【削除】をクリックします。



✓ 規格書に使用されている原材料マスタは削除できません。
削除したい場合は規格書への反映を解除してください。 [P20参照](#)

✓ 複製元になっている原材料マスタは削除できません。
削除したい場合は複製した原材料マスタを削除してください。

3 ポップアップが表示されるので、【OK】をクリックします。



4 削除が完了しました。



規格書に反映
し取引先へ提
出する

作成した原材料マスタを規格書に反映する

作成した原材料マスタを規格書に反映する操作方法です。

1 マイページの【規格書マスタ管理】をクリックします。

マイページ 規格書検索・出力 提出状況管理 マスタ管理 設定・登録 ご利用ガイド お問い合わせ

業務のご案内 7月9日(金) 11:58

- 規格書新規登録
- 規格書マスタ管理**
- 原材料マスタ管理
- 食品情報DB管理
- 販促支援

取引先情報
<該当データはありません>

メール

2 原材料マスタを反映したい規格書の【仕様変更する】をクリックします。

規格書マスタ管理 「商品一覧」で商品マスタの管理と規格書の有無が確認できます。商品の規格書が無い場合は作成してください。作成した規格書は「規格書一覧」で管理や仕様変更ができます。 >食品情報DB管理

規格書商品名 [検索] 規格書区分 全て ベーシック プレミアム

コード [検索] 自社商品 JAN 規格書 適用日 全て 期間指定 [検索]

食品情報DB公開状況 全て 公開 (未提出 未期待済) 非公開 食品情報DB利用日 全て 期間指定 [検索]

検索する 詳細条件を表示する

規格書新規登録 規格書ベーシックを一括登録 適用日: 2021/07/16 (金) 一括で適用日を更新する 一括仕様変更提出

件数: 92件 <前へ | 1 | 次へ>並び順 (更新日(降順)) 表示数 (100)

商品一覧 規格書一覧

規格書の登録状況一覧です。登録規格書をご確認ください。 >アレルギー補助情報について 規格書ダウンロード ダウンロード

備考を表示する ※規格書管理のための備考欄です。取引先には公開されません。

No.	区分	規格書商品名	規格	自社商品コード	適用日	食品情報DB利用日	状態	
1		ペイクドチーズケーキ	15cm 1個	0091871	2021/07/16	2020/02/26	登録済	仕様変更する
		G0004018-343B0E18-0026043E			2021/07/16			【卸】インフォ物産株式会社 <input type="checkbox"/> 複製

3 ① 適用日を入力し、【原材料情報】をクリックします。

規格書登録 操作ナビ 規格書プレミアムの仕様変更を行なってください。仕様変更する際は仕様変更した内容を完了保存し、履歴情報が作成されます。 <戻る>

規格書ベーシック 規格書プレミアム 取引先追加項目 自社管理項目 仕様変更履歴

基本情報 原材料情報 包材情報 製造品質

規格書のコピーを作成する [一括から選択] [一時保存] [保存する] 仕様変更する

プレビュー表示 入力時のご注意 各種保存時のご注意

赤の項目は必ず入力してください。茶は取引先必須項目です。緑は条件付き必須項目です。項目名にカーソルを合わせると、説明が表示されます。

規格書管理項目

メーカー名 (全角100文字以内)	インフォ食品株式会社	メーカー名フリガナ (全角100文字以内)	インフォシヨクビンカブシキガイシャ
自社商品コード	2021071502 <input type="checkbox"/> コード無	規格書コード	G0004026-34641B00-13352218
規格書商品名	ペイクドチーズケーキ		
JICFS分類		発売日	
備考			
取引先へのご連絡			

規格書基本情報

商品情報

適用日 仕様変更日 (2017/06/15) 仕様書適用日 (2017/06/15)

通常アソート品区分 通常 アソート品

次のページへ

- 4 ①【行を追加する】をクリックします。
- ②【追加する】をクリックします。
- ③【選択】をクリックします。
- ④【原材料マスタから選択する】をクリックします。

規格書登録 規格書の原材料情報の登録・編集を行ってください。

規格書ベシック 規格書プレミアム 取引先追加項目 自社管理項目 仕様変更履歴

基本情報 原材料情報 包材情報 製造品質

プレビュー表示 入力時のご注意 各種保存状態のご注意 一時保存 保存する 仕様変更する

この項目は必ず入力してください。 赤は取引先必須項目です。 緑は条件付き必須項目です。 項目名にカンカンとあわせると、説明が表示されます。

規格書管理項目

メーカー名	インフォ食品株式会社	メーカー名フリガナ	インフォシオン
自社商品コード	0091871	規格書コード	G0004018-343B7C11-210905A2
規格書商品名	ペイクドチーズケーキ		
JICFS分類			
備考			
取引先へのご連絡	アレルギー未確認。		

規格書原材料情報 作成済みの規格書から呼び出す

件数: 2件 < 前へ | 1 | 次へ > 表示数: 20

① 行を追加する 階層No.で並び替え 選択した行を削除

No.	階層No.	原材料商品名/ 添加物商品名	種別	原材料一般名/ 添加物物質名	添加物 用途名	メーカー名	原産国名 産地	配合率 【製品】%	アレルギー物質	遺伝子 組換え区分	選択
一次階層の配合率合計									100 %	再計算	

原材料 を 1 行 追加する キャンセル

②

③

④

原材料一般名から選択する 原材料マスタから選択する

- 5 反映したい原材料マスタの【選択する】をクリックします。

原材料マスタ選択画面

商品名(一般名含む) メーカー名

原材料マスタコード 原産国・産地

キーワード キーワードを入力 検索 種別 全て 原材料のみ 添加物のみ 部材のみ

検索する

件数: 121件 < 前へ | 1 | 2 | 3 | 4 | 5 | 次へ > 並び順: 原材料マスタコード降順 表示数: 20

原材料マスタコード	種別	原材料商品名/ 添加物商品名	原材料一般名/ 添加物物質名	メーカー名	原産国名 産地	選択
renkeizum2	原材料	ナチュラルクリームチーズ	ナチュラルチーズ			選択する
renkeizumi1	原材料	タルト生地【部材】				選択する
renkeizumi	原材料	グラニュー糖				選択する
M0001	原材料	アーモンドプードル	アーモンドパウダー			選択する
hiroato005	原材料	塩	食塩			選択する

キャンセル



- 6** 選択した原材料の一覧が反映されます。
 ※原材料を追加する場合は、**4** と **5** の操作を繰り返します。
① 階層No.を入力し、[仕様変更する]をクリックします。

規格書登録 規格書の原材料情報の登録・編集を行ってください。

規格書ベーシック 規格書プレミアム 取引先追加項目 自社管理項目 仕様変更履歴

基本情報 原材料情報 包材情報 製造品質

プレビュー表示 入力時のご注意 倉庫保存ボタンのご注意 一時保存 保存する 仕様変更する

規格書原材料情報 作成済みの規格書から呼び出す

件数: 10件 < 前へ | 1 | 次へ > 表示数: 80

行を追加する 階層No.で並べ替え 選択した行を削除

No.	階層No.	原材料商品名/ 添加物商品名	種別	原材料一覧名/ 添加物一覧名	添加物 用途名	メーカー名	原産国名 産地	配合率 【製品】%	アレルギー物 質	遺伝子 組換え区 分	
1	1	タフト生地【部材】	原材料	選択				70	小麦類		マスタ編集
2	1-1		原材料	小麦粉薄力粉				79	小麦		対象外 詳細
3	1-1-1	小麦	原材料	小麦		陸山アレッ シュ		100	小麦		対象外 詳細
4	1-2		原材料	濃鶏卵			日本(国 産)	20	卵		対象外 詳細
5	1-3		原材料	食塩			日本(国 産)	1	卵		対象外 詳細
6	2	ナチュラルクリームチ ーズ	原材料	クリームチーズ				20	乳		対象外 マスタ編集

① 階層No.を入力してください。

- 7** ポップアップが表示されるので、[OK] をクリックします。

www2.infomart.co.jp の内容
この内容で保存しますか?

OK キャンセル

- 8** 規格書に原材料マスタが反映されました。
 規格書を取引先に提出する操作は、P22~参照ください。

規格書マスタ管理 「商品一覧」で商品マスタの管理と規格書の有無が確認できます。商品の規格書が無い場合は作成してください。 食品情報DB管理

規格書商品名 規格書区分 ベーシック プレミアム

コード 自社商品 JAN 規格書 適用日 全て 期間指定 ~

食品情報DB公開状況? 全て 公開 (未提出・未取得含む) 非公開 食品情報DB利用日 全て 期間指定 ~

検索する 詳細条件を表示する

規格書新規登録 規格書ベーシックを一括登録 適用日: 2021/07/16 (金) 一括で適用日を更新する

一括仕様変更提出

件数: 92件 < 前へ | 1 | 次へ > 並び順: 更新日(降順) 表示数: 100

商品一覧 規格書一覧

規格書の登録状況一覧です。登録規格書をご確認ください。 アレルギー補助欄にご注意 規格書ダウンロード ダウンロード

備考を表示する ※規格管理のための備考欄です。取引先にも公開されません。

No.	区分	規格書商品名	規格	自社商品コード	適用日	食品情報DB 利用日?	状態	
1		ベイクドチーズケーキ	15cm・1個	0091871	2021/07/16	2020/02/26	登録済	仕様変更する 仕様変更提出 詳細
		規格書コード	JANコード	更新日	提出先			
		G0004018-34380E13-0028043E			2021/07/16			【卸】インフォ物産株式会社

規格書に反映済みの原材料マスタを差し替える

規格書に反映済みの原材料マスタを別の原材料マスタに差し替える操作方法です。

1 マイページの【原材料マスタ管理】をクリックします。

マイページ 規格書検索・出力 提出状況管理 マスタ管理 設定・登録 ご利用ガイド お問い合わせ

業務のご案内 7月9日(金) 11:58

- 規格書新規登録
- 規格書マスタ管理
- 食品情報DB管理
- 販促支援
- 仕様変更・提出
- 商品マスタ一括登録
- 商品マスタ編集
- 招待・登録する
- 取引先を招待する 登録する

取引先情報
<該当データはありません>

メール
受信トレイ 未読:2件 送信トレイ 新規作成

新規受付を確認して提出する 新規受付 408件
取引先からの新しい規格書提出依頼に対して
受付から提出までを対応できます。
提出状況管理(新規受付)>新規受付

再受付を確認して提出する 再受付 159件
取引先からの再提出依頼、仕様変更依頼等に

2 差替えたい原材料の【差替え】をクリックします。

原材料マスタ管理 原材料マスタの登録された原材料の一覧です。

原材料マスタ一覧 履歴

商品名(一般名含む) メーカー名
原材料マスタコード アレルギー 全て 一覧から選択
原産国・産地 原材料更新未反映? 全て 含まない 未反映のみ
種別 全て 原材料のみ 添加物のみ 部材のみ 規格書更新未反映? 全て 含まない 未反映のみ
キーワード? キーワードを入力 2/17 規格書未使用? 全て 使用中 未使用のみ

検索する

すでに規格書で利用されている原材料マスタも編集・差替えしても、規格書の適用日は自動更新されません。詳しくはこちら

原材料マスタを新規で追加する 更新を反映する

件数:121件 <前へ | 1 | 2 | 次へ> 並び順 更新日(降順) 表示数 100

No.	原材料マスタコード 種別	原材料商品名/ 添加物商品名	原材料一般名/ 添加物物名	メーカー名 産地	原産国名 産地	アレルギー物質	更新日	解除/ 差替え	選択
1	renleizumi1 原材料	タリト生地【部材】				小麦卵	2021/05/13	解除 差替え	<input type="checkbox"/>
2	renleizumi2 原材料	ナチュラルク ムチーズ	クリームチーズ			乳	2021/05/13	解除 差替え	<input type="checkbox"/>

3 差替え後の原材料マスタ(原材料マスタコード)の【一覧から選択】をクリックします。

原材料マスタ差替え 新しい原材料マスタに差替えしたい規格書と、差替え後の原材料マスタを選択してください。

1 原材料マスタ 規格書選択 > 2 確認画面 > 3 完了

原材料マスタ差替え後のアレルギー情報が、規格書バージョンアップにも反映されます。
原材料マスタ差替え後、規格書の適用日は自動更新されません。規格書の仕様変更をしてください。詳しくはこちら

差替え前の原材料マスタ(原材料マスタコード) 差替え後の原材料マスタ(原材料マスタコード)

ナチュラルクリームチーズ (renleizumi2) 一覧から選択
アレルギー:乳 アレルギー:

規格書商品名 取引先 全て 一覧から選択
コード 全て 自社商品 JAN 規格書
適用日 全て 期間指定 ~
状態 全て 作成中 登録済 仕様変更中 更新日 全て 期間指定 ~

検索する

検索結果には、終売、またはアレルギー照合済みの規格書は含まれていません。詳しくはこちら
一覧に処理できる規格書は1000件までです。

確認する

件数:1件 <前へ | 1 | 次へ> 並び順 更新日(降順) 表示数 20

No.	区分	規格書商品名 規格書コード	規格	自社商品コード JANコード	適用日 更新日	状態 提出先	操作
1	マスタ 既設	ペイコドチーズケーキ【マニュアル作成用】 G0014373-3463510E-18290C37	15cm1個	123456789 9722137880827	2021/05/01 2021/05/13	登録済 提出先	規格書表示 原材料表示 <input checked="" type="checkbox"/>



4 差替える原材料の【選択する】をクリックします。

5 【確認する】をクリックします。

No.	区分	規格書商品名 規格書コード	規格	自社商品コード JANコード	通用日 更新日	状態 提出先	操作
1	DB テスト 原ID	ベイクドチーズケーキ【マニュアル作成用】 Q0014373-3463510E-18290C37	15cm*11個	123456789 9722137890927	2021/05/01 2021/06/23	登録済 提出先	規格書表示 原材料表示

6 【差替える】をクリックします。

差替え前の原材料マスタ(原材料マスタコード)		差替え後の原材料マスタ(原材料マスタコード)	
ナチュラルクリームチーズ (renkeizum2)		ナチュラルクリームチーズ (renkeizum2_fukusei)	変更する
アレルギー:乳		アレルギー:乳	

7 差替えが完了しました。
規格書が更新されていますので取引先に再提出してください。
取引先に提出する操作は、[P22~](#)を参照ください。

規格書に反映し取引先へ提出する

規格書に反映済みの原材料マスタを解除する

規格書に反映済みの原材料マスタを解除する操作方法です。

1 マイページの【原材料マスタ管理】をクリックします。

マイページ 規格書検索・出力 提出状況管理 マスタ管理 設定・登録 ご利用ガイド お問い合わせ

主要メニュー

- 規格書新規登録
- 規格書マスタ管理
- 原材料マスタ管理
- 食品情報DB管理
- 販促支援

業務のご案内 7月9日(金) 11:58

- アレルギー要確認の規格書が2件あります。確認を行ってください。
- 取引先からの新規受付が4件あります。規格書マッチングを行ってください。
- まだ提出ができる商品が3件あります。提出を行ってください。

取引先情報

<該当データはありません>

メール

受信トレイ 未読:2件 送信トレイ 新規作成

新規受付を確認して提出する 新規受付 408件

取引先からの新しい規格書提出依頼に対して受付から提出までを対応できます。提出状況管理(新規受付)>新規受付

再受付を確認して提出する 再受付 159件

取引先からの再提出依頼、仕様変更依頼等に

2 解除したい原材料の【解除】をクリックします。

原材料マスタ管理 原材料マスタの登録された原材料の一覧です。

原材料マスター一覧 履歴

商品名(一般名含む) メーカー名

原材料マスタコード アレルギ- 全て 一覧から選択

原産国・産地 原材料更新未反映? ◎全て ○含まない ○未反映のみ

種別 ◎全て ○原材料のみ ○添加物のみ ○部材のみ 規格書更新未反映? ◎全て ○含まない ○未反映のみ

キーワード? キーワードを入力 規格書未使用? ◎全て ○使用中 ○未使用のみ

検索する

すでに規格書で利用されている原材料マスタを編集・差替えしても、規格書の適用日は自動更新されません。詳しくはこちら

原材料マスタを新規で追加する 更新を反映する

件数:121件 <前へ | 1 | 2 | 次へ> 並び順 [更新日(降順)] 表示数 [100]

No.	原材料マスタコード	原材料商品名/添加物商品名	原材料一般名/添加物物質名	メーカー名	原産国名	アレルギー物質	更新日	解除/差替え	選択
1	renkeizumi1	タルト生地【部材】				小麦卵	2021/06/13	<input checked="" type="checkbox"/> 編集 <input type="checkbox"/> 複製 <input type="checkbox"/> 削除 <input type="checkbox"/> 差替え	<input type="checkbox"/>
2	renkeizumi2	ナチュラルクリームチーズ	クリームチーズ			乳	2021/06/13	<input checked="" type="checkbox"/> 編集 <input type="checkbox"/> 複製 <input type="checkbox"/> 削除 <input type="checkbox"/> 差替え	<input type="checkbox"/>

- 3 ① 解除する規格書にチェックを入れます。
② 【解除する】をクリックします。

確認画面 選択された原材料・添加物を使用している規格書の一覧です。「一括解除する」で選択した規格書と原材料マスタの紐付きが解除されます。

1 一括処理できる規格書は1000件までです。

件数:2件 <前へ | 1 | 次へ> 並び順 [状態] 表示数 [20]

No.	区分	規格書商品名	規格	自社商品コード	適用日	状態	選択
2	マスタ (選)	ペイクドチーズケーキ	15cm・1個	AT-004326-0011100381	2019/07/29	登録済	<input checked="" type="checkbox"/>
		G0004326-3416030E-31290849			2021/07/09	株式会社インフォード	<input type="checkbox"/>

規格書表示 原材料表示

- 4 解除が完了しました。
規格書が更新されていますので、取引先に再提出してください。
取引先に提出する操作は、[P22~](#)を参照ください。

完了画面

解除を完了しました。

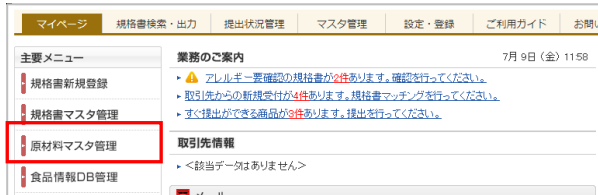
解除した原材料は規格書に残りますが、原材料マスタの更新反映の対象にはなりません。

続けて解除する 規格書を確認する

更新された原材料マスタを規格書へ反映する

更新された原材料マスタの内容を規格書に反映する操作方法です。

1 マイページの【原材料マスタ管理】をクリックします。



2 ① 反映したい原材料にチェックを入れます。 ② 【更新を反映する】をクリックします。



① 【未反映のみ】にチェックして検索すると、原材料マスタの更新内容が規格書に反映されていないマスタのみ絞込が可能です。

② 原材料マスタの更新内容が規格書に反映されていないマスタには【規格書未反映】のアラートが表示されます。規格書に反映してください。

③ 複製した原材料マスタで複製元の更新内容を反映していない場合は【原材料未反映】のアラートが表示されます。更新内容を反映してください。(P12~参照)

3 【最新の情報に更新】をクリックします。 処理が【完了】と表示されると、規格書への反映は完了となります。



④ 【最新の情報に更新する】を行うことで画面が更新されます。
処理待ちが表示されている場合は、最新の情報に更新してください。

⑤ 更新内容が反映された規格書のCSVデータがダウンロード可能です。

💡 データ量や時間帯によって、完了までにお時間を頂く場合がございます。
処理中も他の操作は可能です。しばらく時間を置いてから情報の更新をお願いいたします。

更新された規格書を取引先に提出する

更新された規格書を取引先に提出する操作方法です。
規格書を更新した場合は、適用日を更新し取引先へ再提出してください。

1 [マスタ管理] をクリックします。

- ① 適用日を更新したい規格書にチェックを入れます。
- ② [一括で適用日を更新する] をクリックします。

規格書マスタ管理

規格書商品名: [検索] 規格書区分: 全て ベーシック プレミアム

コード: [検索] 自社商品 JAN 規格書 適用日: 全て 期間指定

食品情報DB公開状況: 全て 公開 (未提出・未取得含む) 非公開 食品情報DB利用日: 全て 期間指定

検索する 詳細条件を表示する

規格書新規登録 規格書ベーシックを一括登録

適用日: 2021/07/16 (金) **一括で適用日を更新する** 一括仕様変更提出

件数: 92件 < 前へ | 1 | 次へ > 並び順: [更新日(降順)] 表示数: 100

商品一覧 規格書一覧

規格書の登録状況一覧です。登録規格書をご確認ください。 > アレルギーマッチ機能について > 規格書ダウンロード > ダウンロード

備考を表示する ※規格書管理のための備考欄です。取引先にも公開されません。

No.	区分	規格書商品名	規格書コード	規格	自社商品コード	JANコード	適用日	更新日	食品情報DB利用日	提出先	状態	操作
1	<input checked="" type="checkbox"/>	ペイドチーズケーキ	G0004019-343B0E19-0026043E	15cm・1個	0091871		:2021/05/18	:2020/02/26	2020/02/26	登録済	登録済	仕様変更する 仕様変更提出 <input type="checkbox"/> 複製

2 [更新する] をクリックします。

一括適用日更新 規格書の適用日を一括で変更します

更新する

変更内容: [検索] 適用日: 2021/08/17

件数: 1件 < 前へ | 1 | 次へ > 並び順: [更新日(降順)] 表示数: 20

No.	商品画像	食品情報コード	規格書商品名	規格書コード	自社商品コード	JANコード	規格	適用日	操作
1		IM04326012020	ペイドチーズケーキ	G0004326-33F0EB0E-040A1935	AT-004326-0000000x28		15cm・1個	2021/05/18 2021/06/14 2021/08/17	<input checked="" type="checkbox"/>

件数: 1件 < 前へ | 1 | 次へ >

3 適用日が更新されました。[規格書マスタ管理へ戻る] をクリックします。

完了画面

適用日の更新を完了しました。

規格書マスタ管理へ戻る

ページトップ



4 再提出したい規格書の【仕様変更提出】をクリックします。

規格書マスター管理 「商品一覧」で商品マスターの管理と規格書の有無が確認できます。商品の規格書が無い場合は作成してください。作成した規格書は「規格書一覧」で管理や仕様変更ができます。

規格書商品名: [検索欄] 規格書区分: 全て ベーシック プレミアム

コード: [検索欄] 適用日: 全て 期間指定 [検索欄] ~ [検索欄]

食品情報DB公開状況: 全て 公開 (未提出・未取得含む) 非公開 食品情報DB利用日: 全て 期間指定 [検索欄] ~ [検索欄]

検索する [検索欄] 詳細条件を表示する

規格書新規登録 規格書ベーシックを一括登録 適用日: 2021/07/16 (金) 一括で適用日を更新する 一括仕様変更提出

件数: 92件 < 前へ | 1 | 次へ > 並び順 [更新日(降順)] 表示数 [100]

商品一覧 規格書一覧

規格書の登録状況一覧です。登録規格書をご確認ください。 > アルゴリズム補助機能について > 規格書がダウンロード > ダウンロード

備考を表示する ※規格書管理のための備考欄です。取引先には公開されません。

No.	区分	規格書商品名	規格	自社商品コード	適用日	食品情報DB利用日	状態	
		規格書コード		JANコード	更新日	提出先		
1	PRE (プレミアム版)	ペイクドチーズケーキ	15cm* 1個	0091871	2021/08/06	2020/02/26	登録済	仕様変更提出 仕様変更提出 <input type="checkbox"/> 複製
		G0004018-343B0E13-0026043E			2021/07/16		インフォ物産株式会社	<input type="checkbox"/>

5 【提出する】をクリックします。

確認画面 「取引先へのコメント」にご記入の上、「提出する」を押してください。取引先に規格書が提出されます。

1 規格書選択 > 2 提出確認画面 > 3 提出完了

1) 必須項目にご注意ください。
必須項目リストをダウンロードして、提出前にご確認ください。 > ベーシック共通必須項目説明表

再記入する [保存する] **提出する**

取引先情報 提出期限日: 2018/11/28(水) 規格書区分: プレミアム版 (現) (記) 更新日: 2020/06/16(火)

依頼商品名	ペイクドチーズケーキ	規格・入数/単位	
取引先商品コード	123456789	取引先コード	
取引先	インフォ物産株式会社	取引先担当者	鈴木 一郎
コメント			

自社情報 提出日: 2018/11/14 規格書区分: プレミアム版 (現) (記) 適用日: 2021/08/01(日)

商品マスター名	ペイクドチーズケーキ	規格・入数/単位	10個/箱/個
自社商品コード	0091871	自社担当者	山田 太郎
規格書商品名	ペイクドチーズケーキ	規格	15cm* 1個
規格書コード	G0004018-343B0E13-0026043E	JANコード	

6 提出が完了しました。

完了画面

1 規格書選択 > 2 提出確認画面 > 3 提出完了

提出を完了しました。
社内承認機能をご利用のユーザー様は、「社内承認待ち」となります。

続けて仕様変更する 提出状況を確認する

複数の取引先に提出している場合は、以下の画面が表示されます。規格書を再提出したい取引先にチェックを入れ、【確認画面へ】>【提出する】へお進みください。

仕様変更提出

仕様変更した規格書の提出先となります。内容確認の上、「確認画面へ」を押してください。非表示・取引終了されている依頼は表示されません。提出する場合は、提出状況管理からお進みます。

自社担当者: [全て]

キーワード: [検索欄] キーワードを入力 [検索] [検索する]

キャンセル 確認画面へ

件数: 92件 < 前へ | 1 | 次へ > 並び順 [取引先名(降順)] 表示数 [20]

取引先コード	取引先名	自社規格書コード	区分	
5955	インフォ物産株式会社	山田 太郎	規格	<input checked="" type="checkbox"/>
41695158787	ペイクドチーズケーキ	G0012689-33C3AA00-1E002475	10個/箱/個	<input checked="" type="checkbox"/>
1234	インフォアーズ株式会社	山田 太郎	規格	<input type="checkbox"/>
15849892996	カスラ	G0054859-33C3AA00-1E002479	6個/箱/個	<input type="checkbox"/>
9999	株式会社ググググ	山田 太郎	規格	<input type="checkbox"/>
671871798	アイスルーム	G0048599-33C3AA00-1E002474	12個/箱/個	<input type="checkbox"/>

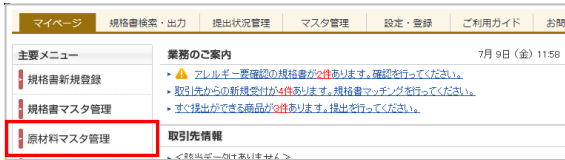
キャンセル 確認画面へ

買い手機能で回収した規格書を原料材料マスタに反映する

原材料マスタの1次階層目に反映する

原料メーカーから回収した原料規格書を原料材料マスタの1次階層目に反映する操作方法です。

1 マイページの【原料材料マスタ管理】をクリックします。



2 回収した原料規格書を反映したい原料材料マスタの【編集】をクリックします。



3 回収した原料規格書を反映する階層の【規格書選択】をクリックします。



4 適用する原料規格書の【選択する】をクリックします。



5 選択した原料規格書の原材料が一覧に追加されます。【登録する】をクリックすると反映されます。



原材料マスタの2次階層以降に反映する

原料メーカーから回収した原料規格書を原材料マスタの2次階層以降に反映する操作方法です。

1 マイページの【原材料マスタ管理】をクリックします。



2 回収した原料規格書を反映したい原材料マスタの【編集】をクリックします。



3 回収した原料規格書を反映する階層の【規格書選択】をクリックします。



① 階層No.を指定できます。

② No.1に規格書を反映した場合は、新規でマスタを追加することはできません。

4 適用する原料規格書の【選択する】をクリックします。



5 選択した原料規格書の原材料が一覧に追加されます。続けて、マスタを追加する場合は、【マスタを追加する】をクリックして追加してください。



② で指定した階層No.に付番され反映されます。

次のページへ

6 【登録する】をクリックします。

原材料マスタ編集 原材料情報の登録・編集を行ってください。 戻る

件数:15件

マスタを追加する 階層No.で並べ替える 選択した行を削除

No.	階層No.	原材料商品名/ 添加物商品名	種別	原材料一般名/ 添加物物質名	添加物 用途名	メーカー名	原産国名 産地	配合率 【製品】%	アレルギー物質	遺伝子 組換え区分	選択
配合率合計								100%	再計算		
1		タルト生地【部材】	原材料						小麦,卵		編集 規格書選択
2	1		原材料	小麦粉薄力粉			79	小麦	対象外		編集 規格書選択
3	1-1	小麦	原材料	小麦		陣山フレッ シュ	日本(国 産),オース トラリア,ア メリカ合衆 国,カナダ 茨城県	100	小麦	対象外	詳細
4	2		原材料	液鶏卵			日本(国 産)	20	卵	対象外	編集 規格書選択
5	3		原材料	食塩			日本(国 産)	1	卵	対象外	編集 規格書選択

- ① 1次階層の配合率合計が100%になるように各原材料の配合率を入力ください。
- ② 階層No.の入れ忘れや順番に、ご注意ください。

7 回収した原料規格書が反映されました。

原材料マスタ管理 原材料マスタの登録された原材料の一覧です。

原材料マスター一覧 履歴

商品名(一般名含む) メーカー名

原材料マスタコード アレルギー 全て 目一覧から選択

原産国・産地 原材料更新未反映 全て 含まない 未反映のみ

種別 全て 原材料のみ 添加物のみ 部材のみ 規格書更新未反映 全て 含まない 未反映のみ

キーワード 検索する 規格書未使用 全て 使用中 未使用のみ

更新を反映する

件数: 46件 < 前へ | 1 | 次へ > 並び順 更新日(降順) 表示数 60

No.	原材料マスタ コード	原材料商品名/ 添加物商品名	原材料一般名/ 添加物物質名	メーカー名	原産国名 産地	アレルギー物質	更新日	解除/ 変更	選択
1	renkeizumi	タルト生地				小麦	2021/07/15	編集 規格書選択 削除 変更	<input type="checkbox"/>