

2019年6月期 決算補足資料

2019.8.13

日本工営株式会社

IRに関するお問い合わせ： 経営企画部 コーポレートコミュニケーション室 03-5276-2454

本資料に記載されている業績見通し等の将来に関する記述は、当社が現在入手している情報及び合理的であると判断する一定の前提に基づいており、実際の業績は経済情勢等様々な不確定要因により、これらの予想数値と異なる場合があります。

2019年6月期 実績

受注高は過去最高、売上高は7期連続で過去最高を更新、営業利益は減益

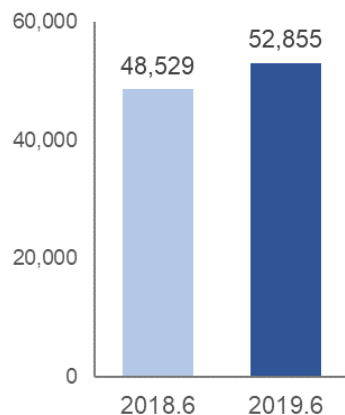
(単位:百万円)	2018.6期 実績	2019.6期 実績	前期比		2019.6期 計画	計画比	
			増減	比率		増減	比率
受注高	104,350	118,085	13,734	113.2%	125,000	△6,914	94.5%
売上高	106,023	108,589	2,565	102.4%	115,000	△6,410	94.4%
売上総利益	32,359	32,962	602	101.9%	34,400	△1,437	95.8%
営業利益	6,561	5,110	△1,451	77.9%	6,200	△1,089	82.4%
経常利益	6,721	5,584	△1,137	83.1%	6,100	△515	91.5%
親会社株主に帰属する 当期純利益	4,555	3,318	△1,237	72.8%	4,100	△781	80.9%

- 受注高・売上高: 主にコンサルタント国内の好調により前期を上回るも、計画は未達。
- 営業利益・経常利益: コンサルタント海外の減収および新事業に関する先行費用により、前期を下回り、計画も未達。
- 当期純利益: 上記に加え、事務所の再編等により前年同期と比較し減益、計画に届かず。

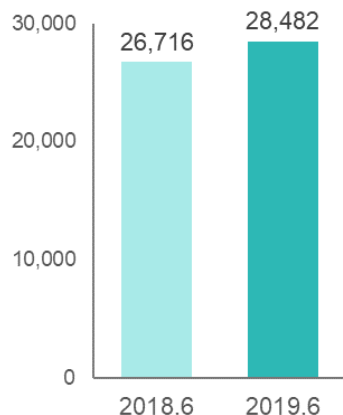
セグメント別実績（受注高）

（単位：百万円）	2018.6期 実績	2019.6期 実績	前期比		2019.6期 計画	計画比	
			増減	比率		増減	比率
受注高	104,350	118,085	13,734	113.2%	125,000	△6,914	94.5%
コンサルタント国内	48,529	52,855	4,326	108.9%	46,000	6,855	114.9%
コンサルタント海外	26,716	28,482	1,765	106.6%	44,000	△15,517	64.7%
電力エンジニアリング	15,943	15,411	△531	96.7%	14,000	1,411	110.1%
都市空間	12,855	20,510	7,655	159.5%	16,000	4,510	128.2%
エネルギー	179	723	544	403.3%	4,000	3,276	18.1%

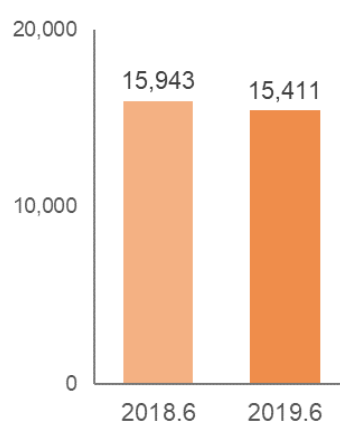
■コンサルタント国内



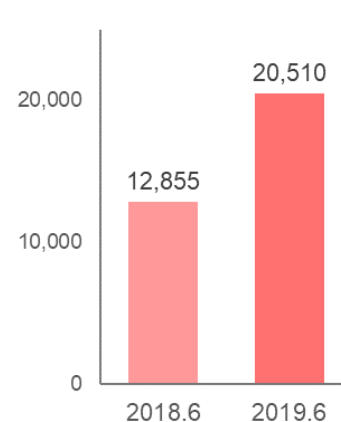
■コンサルタント海外



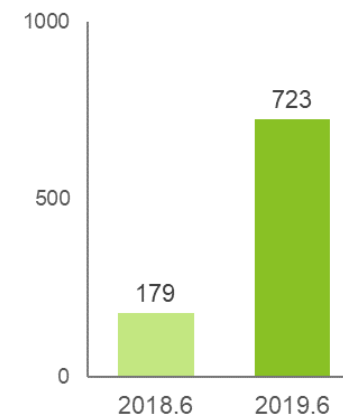
■電力エンジニアリング



■都市空間



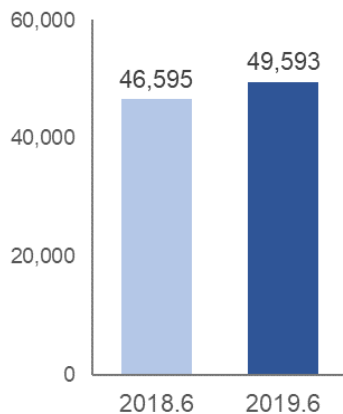
■エネルギー



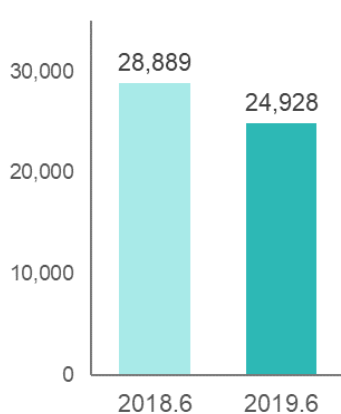
セグメント別実績（売上高）

（単位：百万円）	2018.6期 実績	2019.6期 実績	前期比		2019.6期 計画	計画比	
			増減	比率		増減	比率
売上高	106,023	108,589	2,565	102.4%	115,000	△6,410	94.4%
コンサルタント国内	46,595	49,593	2,997	106.4%	44,000	5,593	112.7%
コンサルタント海外	28,889	24,928	△3,960	86.3%	31,000	△6,071	80.4%
電力エンジニアリング	15,762	16,531	769	104.9%	20,000	△3,468	82.7%
都市空間	13,040	15,359	2,319	117.8%	16,500	△1,140	93.1%
エネルギー	354	719	364	202.8%	2,500	△1,780	28.8%
不動産他	1,381	1,456	75	105.4%	1,000	456	145.6%

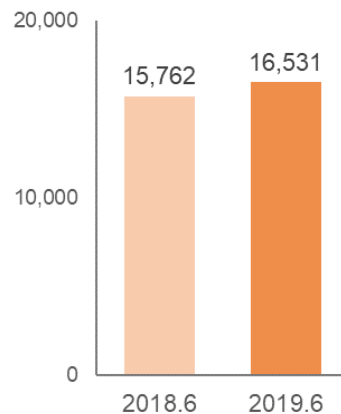
■コンサルタント国内



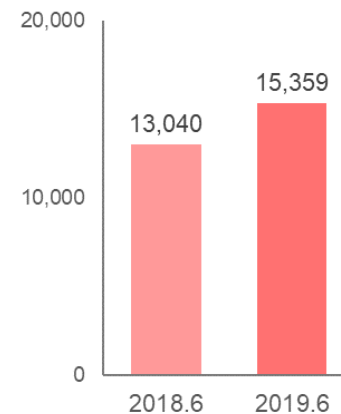
■コンサルタント海外



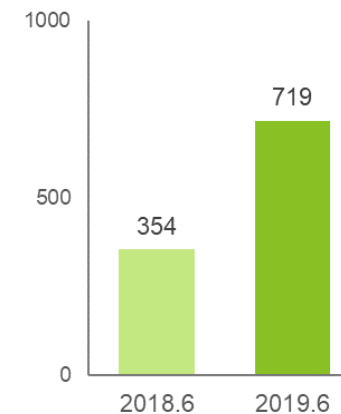
■電力エンジニアリング



■都市空間



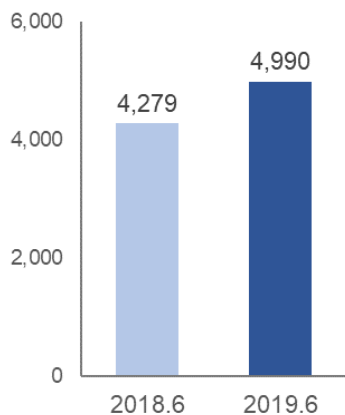
■エネルギー



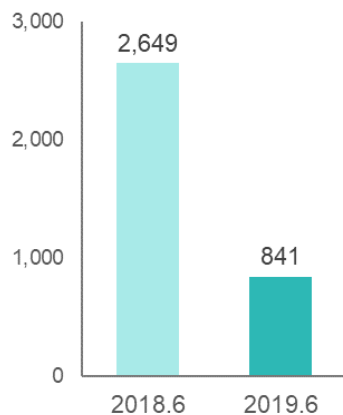
セグメント別実績（営業利益）

（単位：百万円）	2018.6期 実績	2019.6期 実績	前期比		2019.6期 計画	計画比	
			増減	比率		増減	比率
営業利益	6,561	5,110	△1,451	77.9%	6,200	△1,089	82.4%
コンサルタント国内	4,279	4,990	710	116.6%	3,500	1,490	142.6%
コンサルタント海外	2,649	841	△1,807	31.8%	2,400	△1,558	35.1%
電力エンジニアリング	1,873	2,089	215	111.5%	2,600	△510	80.4%
都市空間	173	151	△21	87.4%	600	△448	25.3%
エネルギー	△18	△365	△346	-	△100	△265	-
不動産・本社	△2,396	△2,597	△201	-	△2,800	202	-

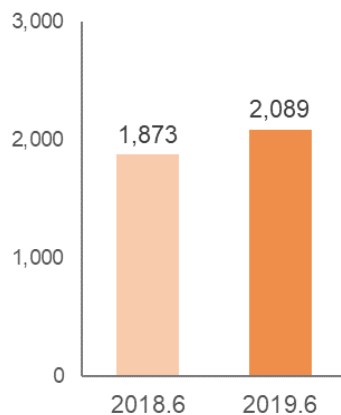
■コンサルタント国内



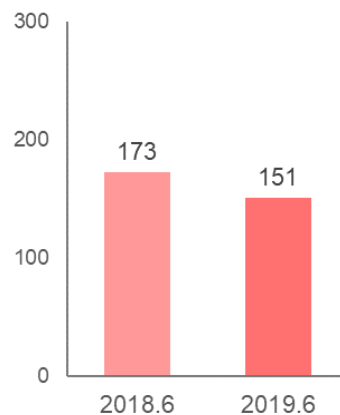
■コンサルタント海外



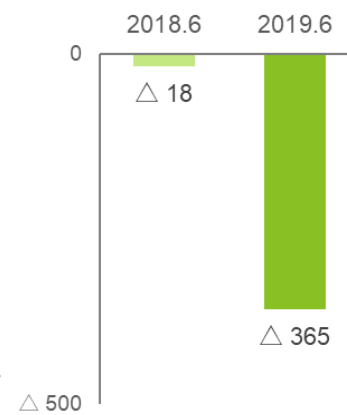
■電力エンジニアリング



■都市空間



■エネルギー



セグメント別概況

コンサルタント国内

- 受注高は、災害対策等により対前期・対計画とも大幅に上回り過去最高の受注高を達成。
- 売上高は、防災・減災や国土強靱化に係る事業へ積極的に取り組み、対前期・対計画とも大幅に上回る。
- 営業利益は、売上高増および品質確保・生産性向上による不採算案件の減少により対前期・対計画とも上回る。

コンサルタント海外

- 受注高は、目論んでいた大型案件の受注期ずれがあり計画未達だが、前年同期を上回る。
- 売上高は、ベトナム鉄道案件の追加契約遅れなどにより減収となり、計画未達。
- 営業利益は、主に受注遅れに伴う稼働率低下により減益。

電力エンジニアリング

- 受注高は、大型案件を受注した前期を若干下回るものの、第4四半期に獲得した大型受注が寄与し、計画を上回る。
- 売上高は、前期までの手持ち業務が進捗し、前期比増収だが計画は未達。
- 営業利益は、売上高増および徹底したコストダウンにより、前期比増益。

セグメント別概況

都市空間

- 受注高はウエストミンスター関連の本格受注開始、大型案件の追加契約等が寄与し前年同期を上回り計画達成。
- 売上高は、受注好調に加え、カナダQuadrangle社のグループ入りに伴い増収。
- 営業利益は、Quadrangle社買収関連コストに加え、ウエストミンスター関連の人件費等の販売費および一般管理費が先行し減益。

※ 2019年6月期実績レート 1£=143.46円（2019年6月期計画レート 1£=149.17円）

※ 都市空間事業 2019年6月期償却費：約10億円(のれん：約4億円、その他無形固定資産：約5億円)

エネルギー

- 受注高は、再生可能エネルギー(太陽光)モニタリングサービス等は進捗、欧州EPC事業の受注期ずれにより計画を下回る。
- 売上高は、モニタリングサービス、国内発電事業の売電売上を計上したものの、上記受注期ずれにより計画を下回る。
- 営業利益は、海外エネルギーマネジメント事業の先行費用により赤字。

2020年6月期 見通し

2020年6月期よりIFRS適用(実績については期末決算から開示)

(単位:百万円)	2019.6期 実績	2020.6期 計画(日本基準)	前期増減	前期比率	2020.6期 計画(IFRS)
受注高	118,085	137,400	19,314	116.4%	137,400
- コンサルタント国内	52,855	52,400	△455	99.1%	52,400
- コンサルタント海外	28,482	48,100	19,617	168.9%	48,100
- 電力エンジニアリング	15,411	16,000	588	103.8%	16,000
- 都市空間	20,510	18,600	△1,910	90.7%	18,600
- エネルギー	723	2,100	1,376	290.1%	2,100
売上高	108,589	127,700	19,110	117.6%	127,700
- コンサルタント国内	49,593	51,300	1,706	103.4%	51,300
- コンサルタント海外	24,928	34,500	9,571	138.4%	34,500
- 電力エンジニアリング	16,531	19,600	3,068	118.6%	19,600
- 都市空間	15,359	18,800	3,440	122.4%	18,800
- エネルギー	719	2,200	1,480	305.8%	2,200
- 不動産他	1,456	1,300	△156	89.3%	1,300
営業利益	5,110	5,800	689	113.5%	6,700
- コンサルタント国内	4,990	4,200	△790	84.2%	4,300
- コンサルタント海外	841	2,900	2,058	344.6%	2,900
- 電力エンジニアリング	2,089	2,200	110	105.3%	2,300
- 都市空間	151	600	448	395.0%	1,500
- エネルギー	△365	△800	△434	-	△900
- 不動産・本社	△2,597	△3,300	△702	-	△3,400
経常利益	5,584	6,200	615	111.0%	-
親会社株主に帰属する当期純利益	3,318	3,600	281	108.5%	4,500
営業利益率(%)	4.7	4.5			5.2
ROE(%)	5.7	6.1			7.5