



2026年6月3日

各位

会社名 株式会社 i-plug
代表者名 代表取締役CEO 中野 智哉
(コード:4177 東証グロース)
問合せ先 取締役CFO 阪田 貴郁
(TEL. 06-6306-6125)

2026年5月度 主要KPI (速報) の推移に関するお知らせ

当社が提供する新卒オファー型就活サービス「OfferBox」の主要KPI (速報) を、下記のとおりお知らせいたします。

記

業績指標

< 受注高 (注) >

		2025年5月	2026年5月	前年同月比
早期定額型	(単月)	561百万円	500百万円	△10.9%
	(累計)	2,154百万円	3,062百万円	+42.2%
成功報酬型	(単月)	69百万円	65百万円	△5.8%
	(累計)	132百万円	126百万円	△4.5%

(注1) 決算発表時に公表する受注高との違いについて

- ・上記は契約額であり、集計範囲が異なります。
- ・上記は速報値であり、実績値とは異なる可能性があります。

(注2) 早期定額型の受注高について

- ・2026年2月より、これまでの4月よりも早くオファー送信が可能となる早期定額型 (EXオプション) の販売を2028年卒向けに開始しました。
- ・早期定額型 (EXオプション) の受注高の大半は、今年度以降の売上高となるため、累計は、2026年2~3月に受注した早期定額型 (EXオプション) を合算した金額を表示しております。

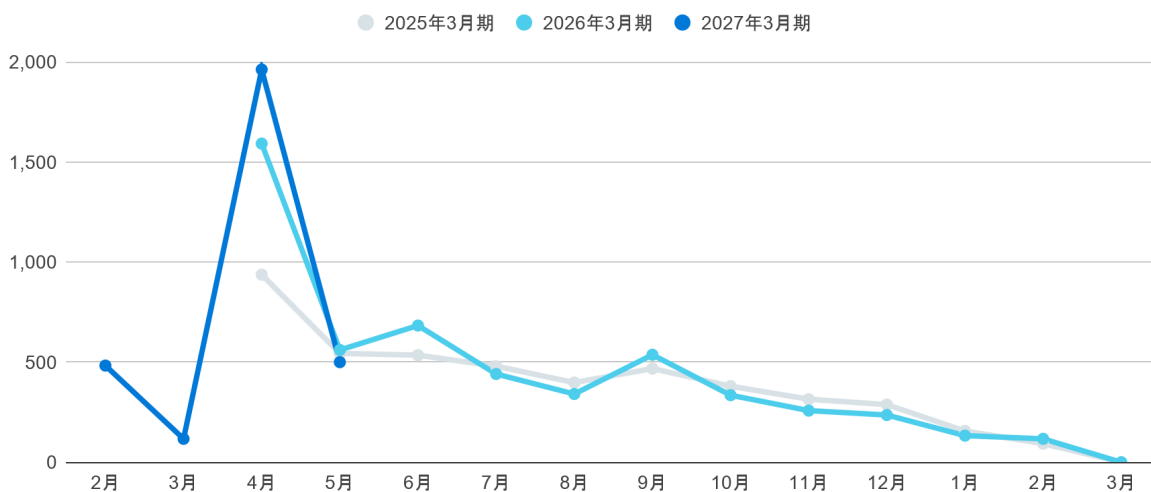
早期定額型の受注高につきましては、単月は前年同期比で減少しましたが、累計では引き続き前年同月を大幅に上回って推移しております。
成功報酬型の受注高につきましては、5月の決定人数は前年同月を上回りましたが、早期定額型プランの入社合意枠の消化となる決定が多かったことにより、単月、累計ともに前年同月比で減少しました。

< 月次受注高の推移 (注) >

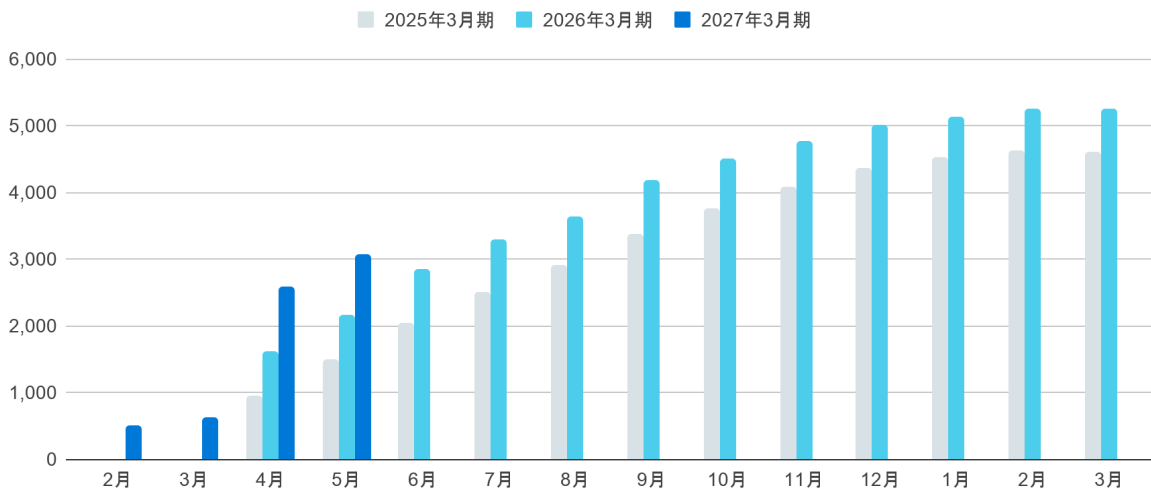
■ 早期定額型

			2月	3月	4月	5月	6月	7月	8月	9月	10月	11月	12月	1月	2月	3月
受注高 (百万円)	2025年 3月期	単月	—	—	937	544	535	480	398	468	380	315	288	156	93	—
		累計	—	—	937	1,481	2,016	2,497	2,895	3,364	3,744	4,059	4,348	4,504	4,598	4,597
	2026年 3月期	単月	—	—	1,592	561	683	441	341	537	335	258	236	133	117	—
		累計	—	—	1,592	2,154	2,837	3,279	3,621	4,159	4,495	4,754	4,990	5,123	5,241	5,241
	2027年 3月期	単月	483	117	1,962	500										
		累計	483	600	2,562	3,062										
前年同月比	2026年 3月期	単月	—	—	+69.9%	+3.1%	+27.7%	△8.1%	△14.3%	+14.7%	△11.8%	△18.1%	△18.1%	△14.7%	+25.8%	—
		累計	—	—	+69.9%	+45.4%	+40.7%	+31.3%	+25.1%	+23.6%	+20.1%	+17.1%	+14.8%	+13.7%	+14.0%	+14.0%
	2027年 3月期	単月	—	—	+23.2%	△10.9%										
		累計	—	—	+60.9%	+42.2%										

早期定額型・単月推移 (百万円)



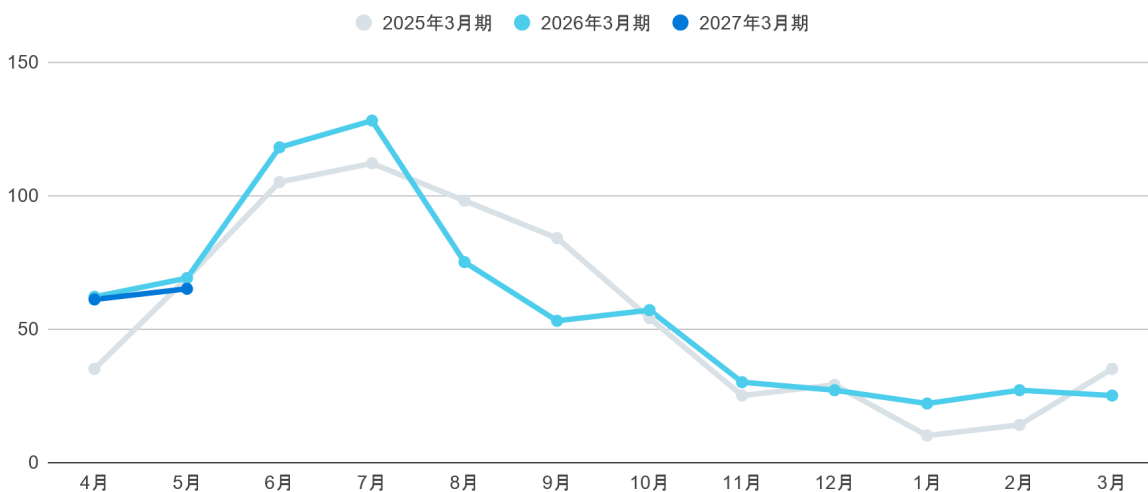
早期定額型・累計推移 (百万円)



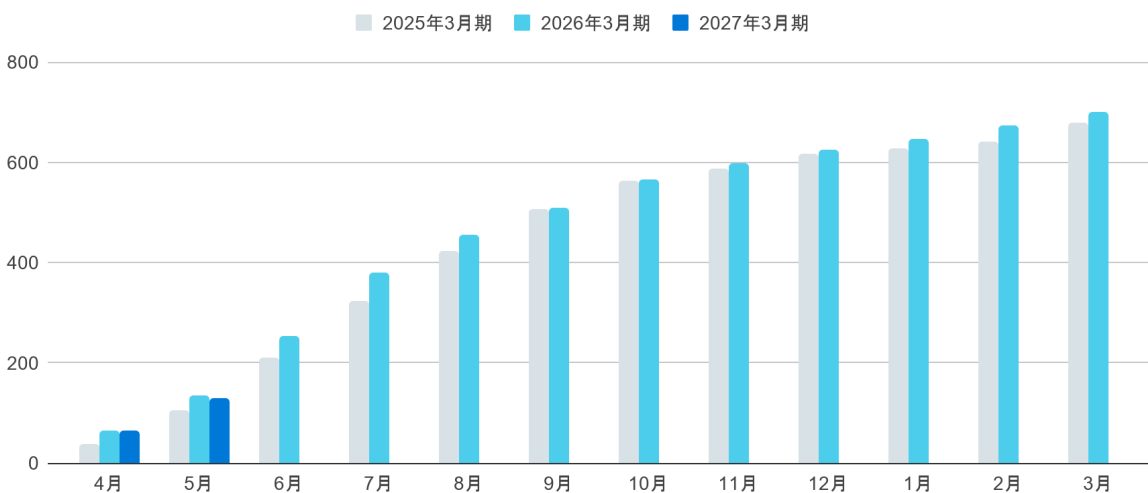
■成功報酬型

			4月	5月	6月	7月	8月	9月	10月	11月	12月	1月	2月	3月
受注高 (百万円)	2025年 3月期	単月	35	69	105	112	98	84	54	25	29	10	14	35
		累計	35	104	209	322	420	505	560	585	614	625	639	675
	2026年 3月期	単月	62	69	118	128	75	53	57	30	27	22	27	25
		累計	62	132	250	378	453	507	564	595	622	644	671	697
	2027年 3月期	単月	61	65										
		累計	61	126										
前年同月比	2026年 3月期	単月	+77.1%	+0.0%	+12.4%	+14.3%	△23.5%	△36.9%	+5.6%	+20.0%	△6.9%	+120.0%	+92.9%	△28.6%
		累計	+77.1%	+26.9%	+19.6%	+17.4%	+7.9%	+0.4%	+0.7%	+1.7%	+1.3%	+3.0%	+5.0%	+3.3%
	2027年 3月期	単月	△1.6%	△5.8%										
		累計	△1.6%	△4.5%										

成功報酬型・単月推移 (百万円)



成功報酬型・累計推移 (百万円)



(注1) 決算発表時に公表する受注高との違いについて

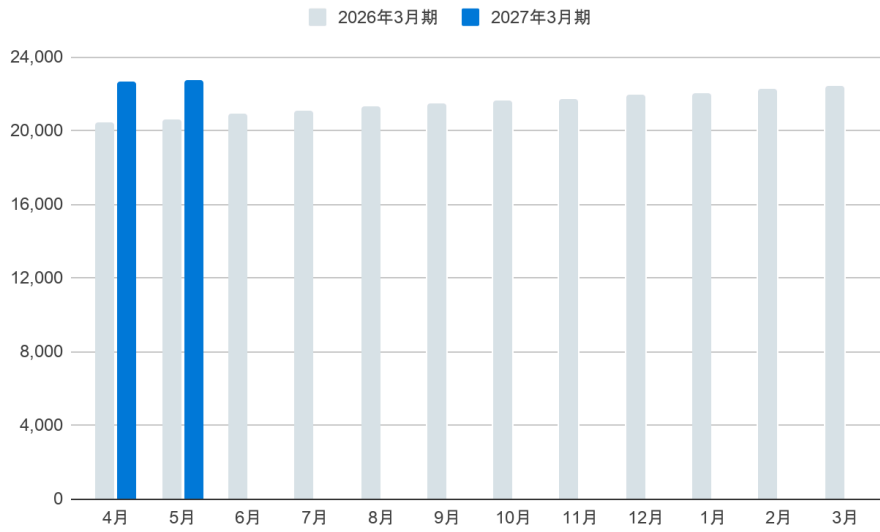
・上記は契約額であり、集計範囲が異なります。

・上記は速報値であり、実績値とは異なる可能性があります。また単月の合計値は累計と異なる可能性があります。

(注2) 2027年3月期の早期定額型(2028年卒向け)については、2026年2月以降の受注高を表示しております。

< 企業登録数（累積） >

当月：22,767社（前年同月比+10.6%）

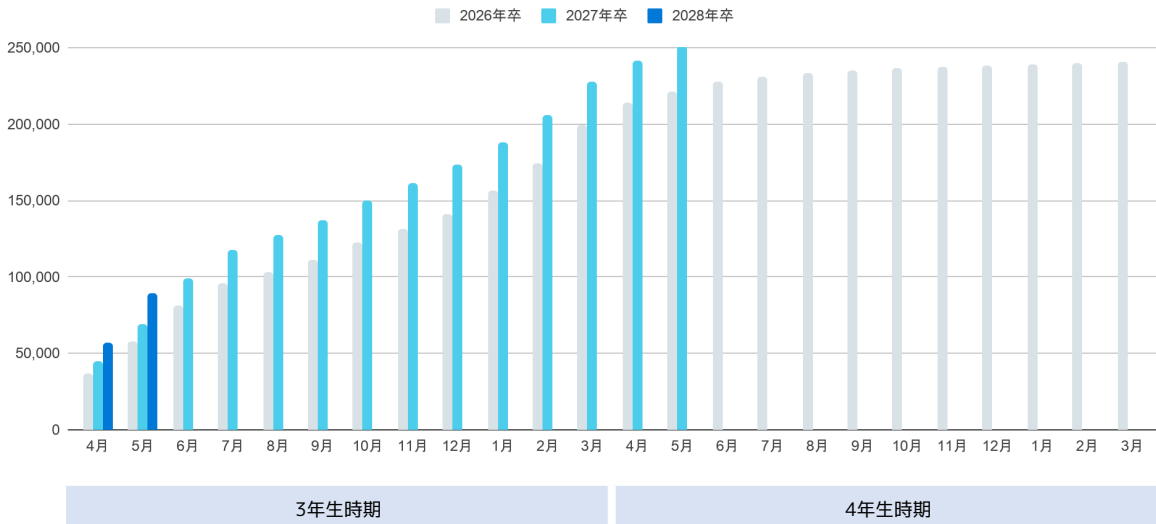


企業登録数につきましては、前月より136社増加しました。

< 学生登録数（累積） >

(2027年卒) 当月：250,340人（前年同月比+13.4%）

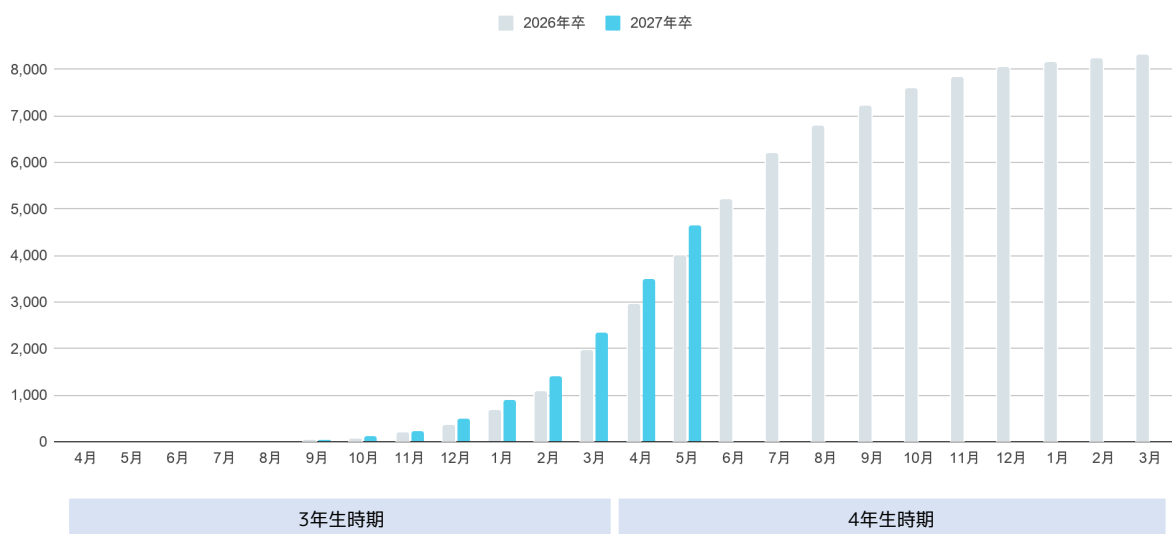
(2028年卒) 当月：88,720人（前年同月比+30.0%）



学生登録数につきましては、前月と比べると2027年卒は9,473人、2028年卒は32,162人増加しました。

< 決定人数（累積） >

(2027年卒) 当月：4,634人（前年同月比+15.6%）



(注) 決定人数は、月末時点の内定数から月末時点の辞退数を差し引いた数と定義しており、学生の内定辞退の状況によって変動します。

2027年卒の決定人数につきましては、前月より1,152人増加しました。

以上