



2025年11月7日

各 位

会社名 東 洋 炭 素 株 式 会 社  
代表者名 代表取締役会長兼社長兼 CEO 近藤 尚孝  
(コード番号：5310 東証プライム)  
問合せ先 執行役員経営企画本部副本部長 高多 学  
(TEL. 050-3097-4950)

**(訂正) 「2025年12月期第2四半期 決算説明資料」の一部訂正について**

2025年8月21日に公表いたしました「2025年12月期第2四半期 決算説明資料」について、記載内容の一部に訂正すべき事項がありましたので、下記のとおりお知らせいたします。なお、訂正箇所には下線を付して表示しております。

記

1. 訂正の理由

当社の連結子会社である上海東洋炭素有限公司において、2025年12月期第1四半期および第2四半期における売上計上区分の誤りが判明したことから、特殊黒鉛製品および複合材その他製品における売上高に関する記載を訂正いたします。

なお、全社の売上高の数値につきましては、変更はございません。

2. 訂正内容

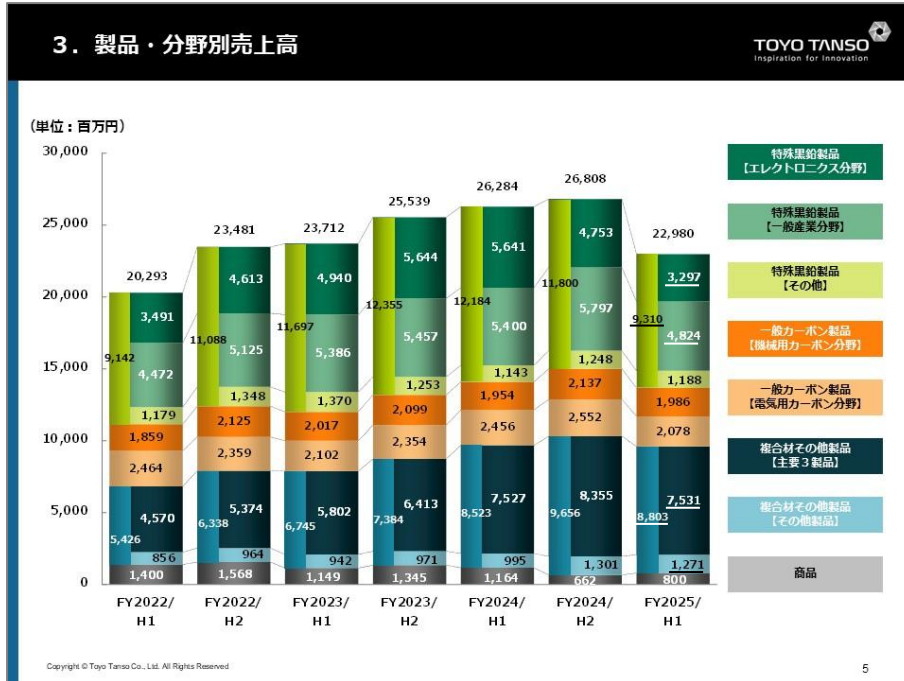
5 ページ 2025 年 12 月期第 2 四半期決算概要 3. 製品・分野別売上高

【訂正前】

FY2025/H1売上高 (単位：百万円)

特殊黒鉛製品 9,310、エレクトロニクス分野 3,297、一般産業分野 4,824

複合材その他製品 8,803、主要 3 製品 7,531、その他製品 1,271

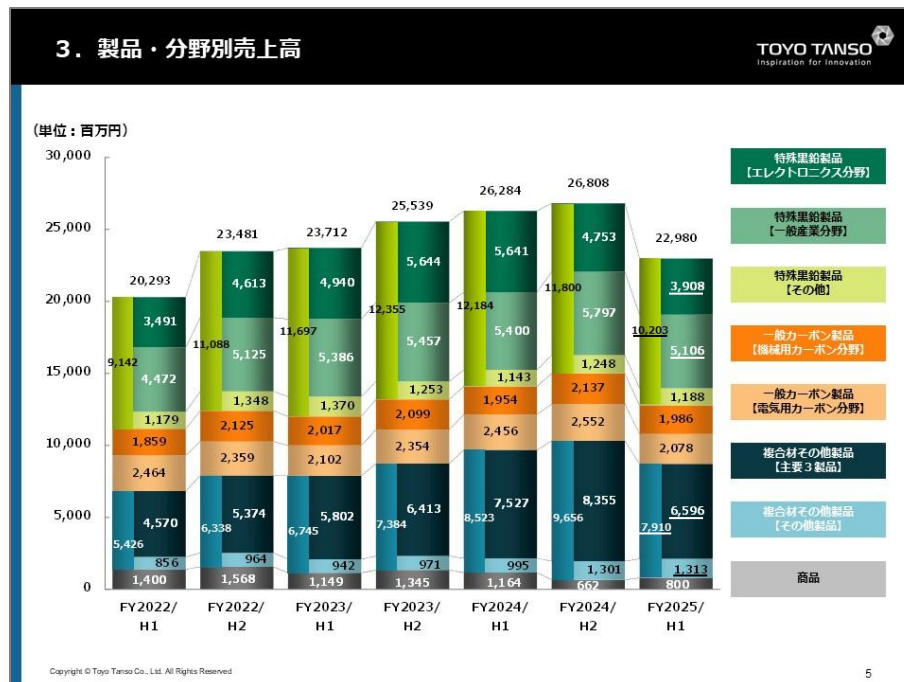


【訂正後】

FY2025/H1売上高 (単位：百万円)

特殊黒鉛製品 10,203、エレクトロニクス分野 3,908、一般産業分野 5,106

複合材その他製品 7,910、主要 3 製品 6,596 その他製品 1,313



【訂正前】

(単位：百万円)	FY2025/H1売上高	前年同期比
特殊黒鉛製品	<u>9,310</u>	▲ <u>23.6%</u>
エレクトロニクス分野	<u>3,297</u>	▲ <u>41.5%</u>
一般産業分野	<u>4,824</u>	▲ <u>10.7%</u>



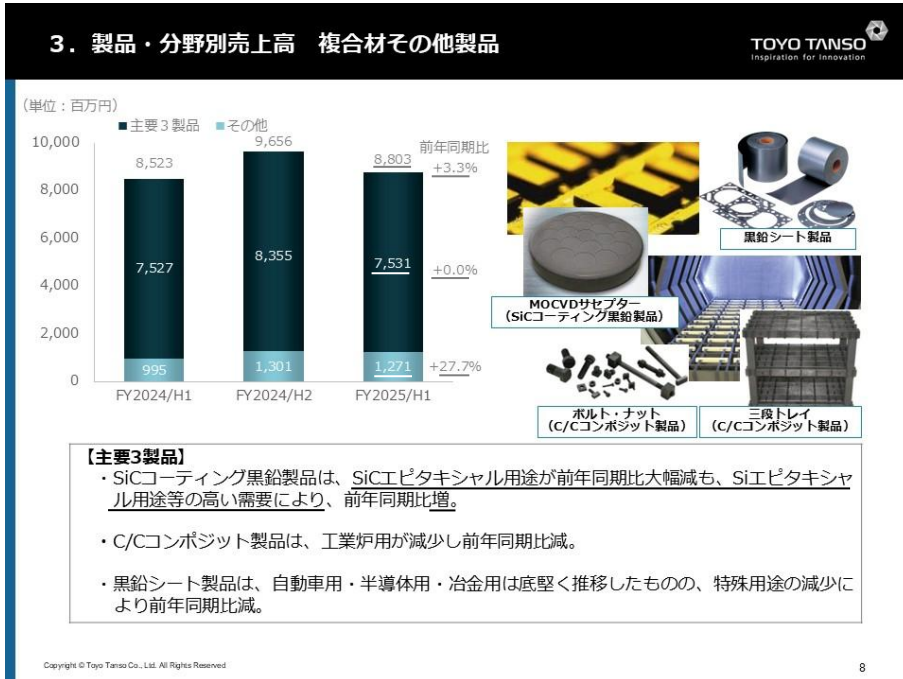
【訂正後】

(単位：百万円)	FY2025/H1売上高	前年同期比
特殊黒鉛製品	<u>10,203</u>	▲ <u>16.3%</u>
エレクトロニクス分野	<u>3,908</u>	▲ <u>30.7%</u>
一般産業分野	<u>5,106</u>	▲ <u>5.4%</u>



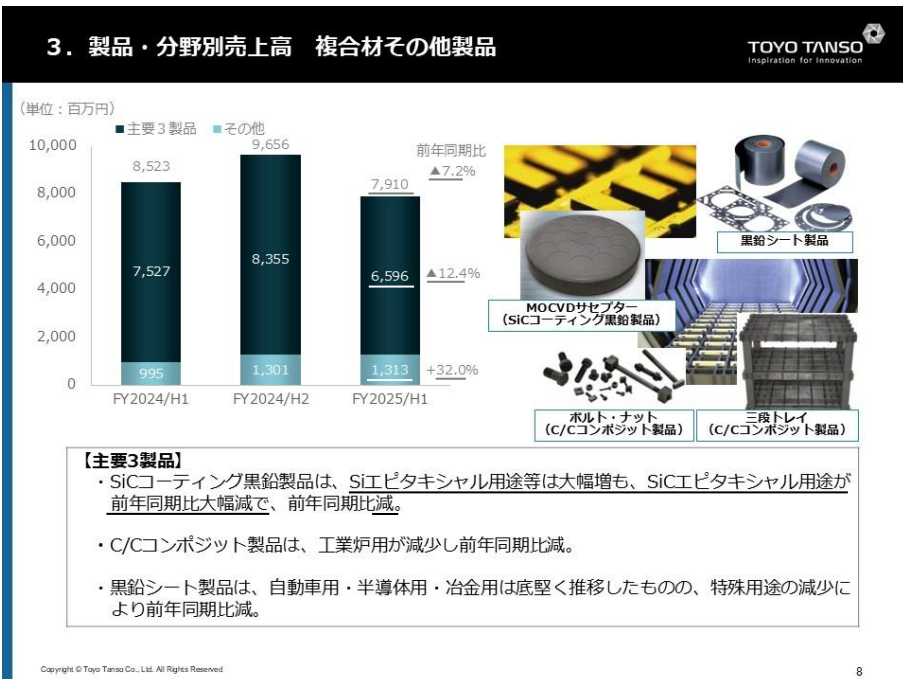
【訂正前】

(単位：百万円)	FY2025/H1売上高	前年同期比
複合材その他製品	<u>8,803</u>	<u>+ 3.3%</u>
主要3製品	<u>7,531</u>	<u>+ 0.0%</u>
その他	<u>1,271</u>	<u>+27.7%</u>



【訂正後】

(単位：百万円)	FY2025/H1売上高	前年同期比
複合材その他製品	<u>7,910</u>	<u>▲ 7.2%</u>
主要3製品	<u>6,596</u>	<u>▲12.4%</u>
その他	<u>1,313</u>	<u>+32.0%</u>



【訂正前】

(単位：百万円)

	FY2025/H1			FY2025/通期 (F)		
	売上高	YoY	期初予想比	売上高	YoY	期初予想比
特殊黒鉛製品	<u>9,310</u>	▲23.6%	▲13.5%	<u>21,871</u>	▲8.8%	▲6.8%
エレクトロニクス分野	<u>3,297</u>	▲41.5%	▲17.3%	<u>8,494</u>	▲18.3%	▲10.6%
一般産業分野	<u>4,824</u>	▲10.7%	▲14.9%	<u>11,072</u>	▲1.1%	▲5.4%
複合材その他製品	<u>8,803</u>	+3.3%	+10.9%	<u>16,245</u>	▲10.6%	▲7.8%
主要 3 製品	<u>7,531</u>	+0.0%	+9.7%	<u>13,709</u>	▲13.7%	▲10.8%
その他	<u>1,271</u>	+27.7%	+18.3%	<u>2,535</u>	+10.4%	+13.2%

4. 製品・分野別売上高												
製品・分野別 (単位：百万円)	FY2024			FY2025								
	H1	H2	通期	H1	YoY	期初 予想比	H2 (F)	YoY	期初 予想比	通期 (F)	YoY	期初 予想比
	特殊黒鉛製品	12,184	11,800	23,985	<u>9,310</u>	▲23.6%	▲13.5%	12,560	+6.4%	▲1.2%	<u>21,871</u>	▲8.8%
エレクトロニクス分野	5,641	4,753	10,394	<u>3,297</u>	▲41.5%	▲17.3%	5,196	+9.3%	▲5.7%	<u>8,494</u>	▲18.3%	▲10.6%
一般産業分野	5,400	5,797	11,198	<u>4,824</u>	▲10.7%	▲14.9%	6,247	+7.8%	+3.6%	<u>11,072</u>	▲1.1%	▲5.4%
その他	1,143	1,248	2,391	1,188	+4.0%	+7.6%	1,116	▲10.6%	▲4.5%	2,304	▲3.6%	+1.4%
一般カーボン製品 (機械用カーボン分野)	1,954	2,137	4,092	1,986	+1.6%	+9.7%	1,891	▲11.5%	▲6.0%	3,878	▲5.2%	+1.4%
一般カーボン製品 (電気用カーボン分野)	2,456	2,552	5,008	2,078	▲15.4%	▲11.2%	2,209	▲13.4%	▲15.2%	4,288	▲14.4%	▲13.3%
複合材その他製品	8,523	9,656	18,179	<u>8,803</u>	+3.3%	+10.9%	7,442	▲22.9%	▲23.1%	<u>16,245</u>	▲10.6%	▲7.8%
主要 3 製品	7,527	8,355	15,883	<u>7,531</u>	+0.0%	+9.7%	6,178	▲26.1%	▲27.4%	<u>13,709</u>	▲13.7%	▲10.8%
その他	995	1,301	2,296	<u>1,271</u>	+27.7%	+18.3%	1,264	▲2.8%	+8.5%	<u>2,535</u>	+10.4%	+13.2%
商品	1,164	662	1,827	800	▲31.2%	▲30.1%	915	+38.0%	▲8.5%	1,715	▲6.1%	▲20.0%
合計	26,284	26,808	53,093	22,980	▲12.6%	▲4.2%	25,019	▲6.7%	▲10.6%	48,000	▲9.6%	▲7.7%

【訂正後】

(単位：百万円)

	FY2025/H1			FY2025/通期 (F)		
	売上高	YoY	期初予想比	売上高	YoY	期初予想比
特殊黒鉛製品	<u>10,203</u>	▲16.3%	▲5.2%	<u>22,764</u>	▲5.1%	▲3.0%
エレクトロニクス分野	<u>3,908</u>	▲30.7%	▲2.0%	<u>9,105</u>	▲12.4%	▲4.1%
一般産業分野	<u>5,106</u>	▲5.4%	▲9.9%	<u>11,354</u>	+1.4%	▲3.0%
複合材その他製品	<u>7,910</u>	▲7.2%	▲0.4%	<u>15,352</u>	▲15.6%	▲12.8%
主要3製品	<u>6,596</u>	▲12.4%	▲3.9%	<u>12,774</u>	▲19.6%	▲16.9%
その他	<u>1,313</u>	+32.0%	+22.2%	<u>2,577</u>	+12.2%	+15.0%

**4. 製品・分野別売上高**

TOYO TANSO  
Inspiration for Innovation

製品・分野別 (単位：百万円)	FY2024			FY2025								
	H1	H2	通期	H1	YoY	期初 予想比	H2 (F)	YoY	期初 予想比	通期 (F)	YoY	期初 予想比
<b>特殊黒鉛製品</b>	12,184	11,800	23,985	<u>10,203</u>	▲16.3%	▲5.2%	12,560	+6.4%	▲1.2%	<u>22,764</u>	▲5.1%	▲3.0%
<b>エレクトロニクス分野</b>	5,641	4,753	10,394	<u>3,908</u>	▲30.7%	▲2.0%	5,196	+9.3%	▲5.7%	<u>9,105</u>	▲12.4%	▲4.1%
<b>一般産業分野</b>	5,400	5,797	11,198	<u>5,106</u>	▲5.4%	▲9.9%	6,247	+7.8%	+3.6%	<u>11,354</u>	+1.4%	▲3.0%
<b>その他</b>	1,143	1,248	2,391	1,188	+4.0%	+7.6%	1,116	▲10.6%	▲4.5%	2,304	▲3.6%	+1.4%
<b>一般カーボン製品 (機械用カーボン分野)</b>	1,954	2,137	4,092	1,986	+1.6%	+9.7%	1,891	▲11.5%	▲6.0%	3,878	▲5.2%	+1.4%
<b>一般カーボン製品 (電気用カーボン分野)</b>	2,456	2,552	5,008	2,078	▲15.4%	▲11.2%	2,209	▲13.4%	▲15.2%	4,288	▲14.4%	▲13.3%
<b>複合材その他製品</b>	8,523	9,656	18,179	<u>7,910</u>	▲7.2%	▲0.4%	7,442	▲22.9%	▲23.1%	<u>15,352</u>	▲15.6%	▲12.8%
<b>主要3製品</b>	7,527	8,355	15,883	<u>6,596</u>	▲12.4%	▲3.9%	6,178	▲26.1%	▲27.4%	<u>12,774</u>	▲19.6%	▲16.9%
<b>その他</b>	995	1,301	2,296	<u>1,313</u>	+32.0%	+22.2%	1,264	▲2.8%	+8.5%	<u>2,577</u>	+12.2%	+15.0%
<b>商品</b>	1,164	662	1,827	800	▲31.2%	▲30.1%	915	+38.0%	▲8.5%	1,715	▲6.1%	▲20.0%
<b>合計</b>	26,284	26,808	53,093	22,980	▲12.6%	▲4.2%	25,019	▲6.7%	▲10.6%	48,000	▲9.6%	▲7.7%

Copyright © Toyo Tanso Co., Ltd. All Rights Reserved



【訂正前】

	FY2025/H1			FY2025/通期 (F)		
	売上高	YoY	期初予想比	売上高	YoY	期初予想比
特殊黒鉛製品	<u>9,310</u>	▲23.6%	▲13.5%	<u>21,871</u>	▲8.8%	▲6.8%
エレクトロニクス分野	<u>3,297</u>	▲41.5%	▲17.3%	<u>8,494</u>	▲18.3%	▲10.6%
一般産業分野	<u>4,824</u>	▲10.7%	▲14.9%	<u>11,072</u>	▲1.1%	▲5.4%



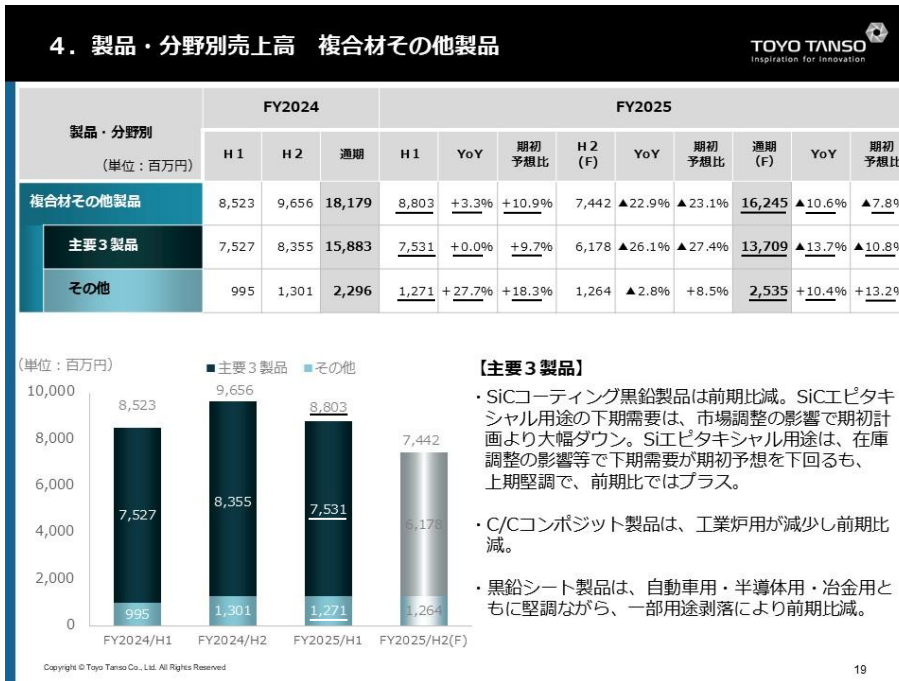
【訂正後】

	FY2025/H1			FY2025/通期 (F)		
	売上高	YoY	期初予想比	売上高	YoY	期初予想比
特殊黒鉛製品	<u>10,203</u>	▲16.3%	▲5.2%	<u>22,764</u>	▲5.1%	▲3.0%
エレクトロニクス分野	<u>3,908</u>	▲30.7%	▲2.0%	<u>9,105</u>	▲12.4%	▲4.1%
一般産業分野	<u>5,106</u>	▲5.4%	▲9.9%	<u>11,354</u>	+1.4%	▲3.0%



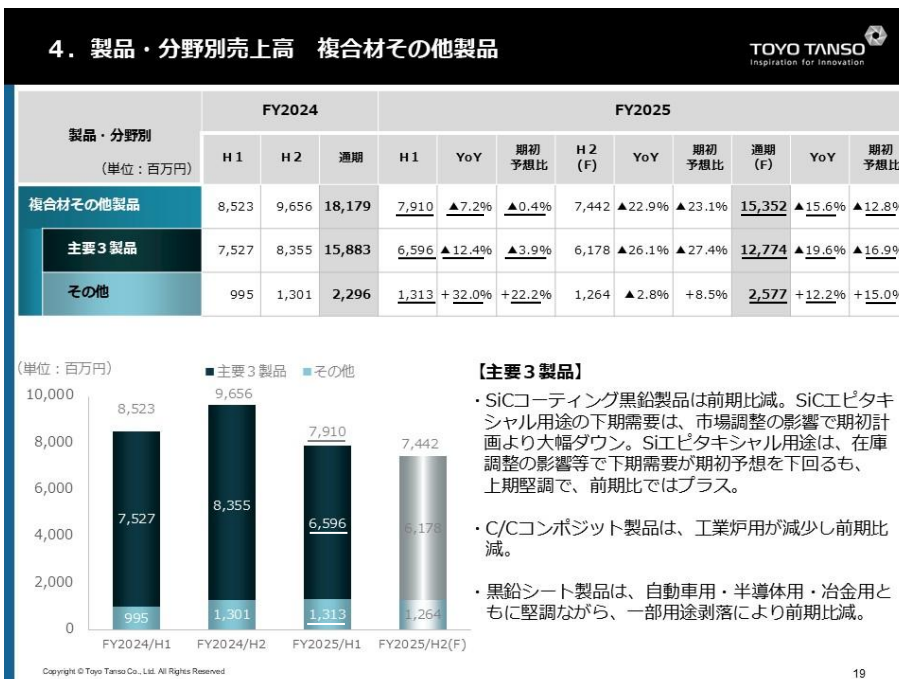
【訂正前】

	FY2025/H1			FY2025/通期 (F)		
	売上高	YoY	期初予想比	売上高	YoY	期初予想比
複合材その他製品	<u>8,803</u>	<u>+3.3%</u>	<u>+10.9%</u>	<u>16,245</u>	<u>▲10.6%</u>	<u>▲7.8%</u>
主要 3 製品	<u>7,531</u>	<u>+0.0%</u>	<u>+9.7%</u>	<u>13,709</u>	<u>▲13.7%</u>	<u>▲10.8%</u>
その他	<u>1,271</u>	<u>+27.7%</u>	<u>+18.3%</u>	<u>2,535</u>	<u>+10.4%</u>	<u>+13.2%</u>



【訂正後】

	FY2025/H1			FY2025/通期 (F)		
	売上高	YoY	期初予想比	売上高	YoY	期初予想比
複合材その他製品	<u>7,910</u>	<u>▲7.2%</u>	<u>▲0.4%</u>	<u>15,352</u>	<u>▲15.6%</u>	<u>▲12.8%</u>
主要 3 製品	<u>6,596</u>	<u>▲12.4%</u>	<u>▲3.9%</u>	<u>12,774</u>	<u>▲19.6%</u>	<u>▲16.9%</u>
その他	<u>1,313</u>	<u>+32.0%</u>	<u>+22.2%</u>	<u>2,577</u>	<u>+12.2%</u>	<u>+15.0%</u>



以上