

**TOSHIBA**

**2018年度 第2四半期  
決算説明資料**

**2018年11月7日**

**東芝テック株式会社**

01 Key Messages

02 2018年度 第2四半期（上期）決算

03 2018年度 業績見通し

# Key Messages

---

## 2018年度上期の利益計画を達成

営業利益、経常利益、純利益すべて上期計画を達成

## 海外リテールソリューション事業の営業利益拡大

セルフチェックアウト、ソフトウェアなど収益性の高い商品の売上拡大により大幅な増益

## 自己資本比率の回復

純利益の創出などにより自己資本比率は31.1%に回復

## 目次

01 Key Messages

**02 2018年度 第2四半期（上期）決算**

03 2018年度 業績見通し

# 2018年度上期 業績

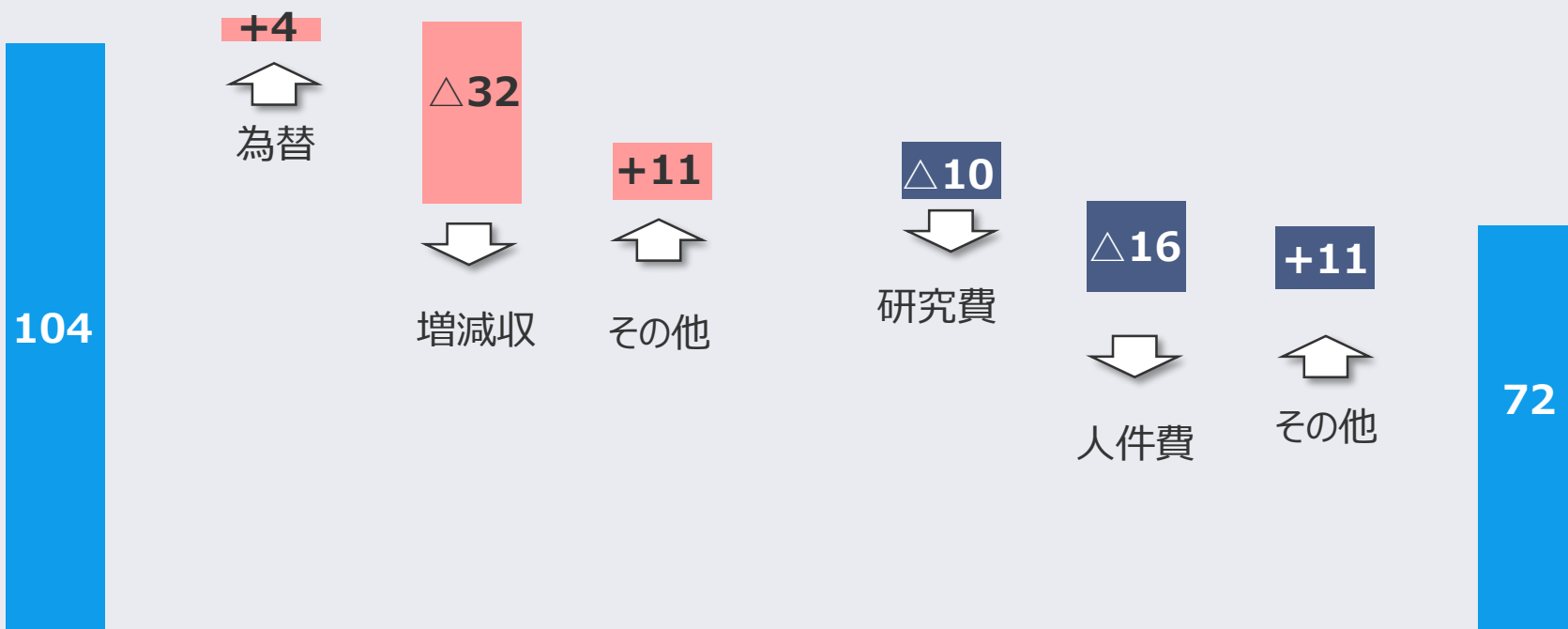
(単位：億円)		18年度 上期実績	18年度 上期前回予想 (5/9)	17年度 上期実績	差異	
					対前回予想	対前同
売上高		2,361	2,400	2,432	△39	△71
営業利益 (対売上高比率)		72 (3.0%)	60 (2.5%)	104 (4.3%)	+12	△32
経常利益 (対売上高比率)		59 (2.5%)	45 (1.9%)	95 (3.9%)	+14	△36
親会社株主に帰属する 四半期純利益 (対売上高比率)		43 (1.8%)	20 (0.8%)	52 (2.1%)	+23	△8
為替レート(円)	US\$	109.50	110.00	111.20	△0.50	△1.70
	EUR	129.52	130.00	125.60	△0.48	+3.92

# 2018年度上期 営業利益の増減分析

単位：億円

粗利の増減

販管費の増減



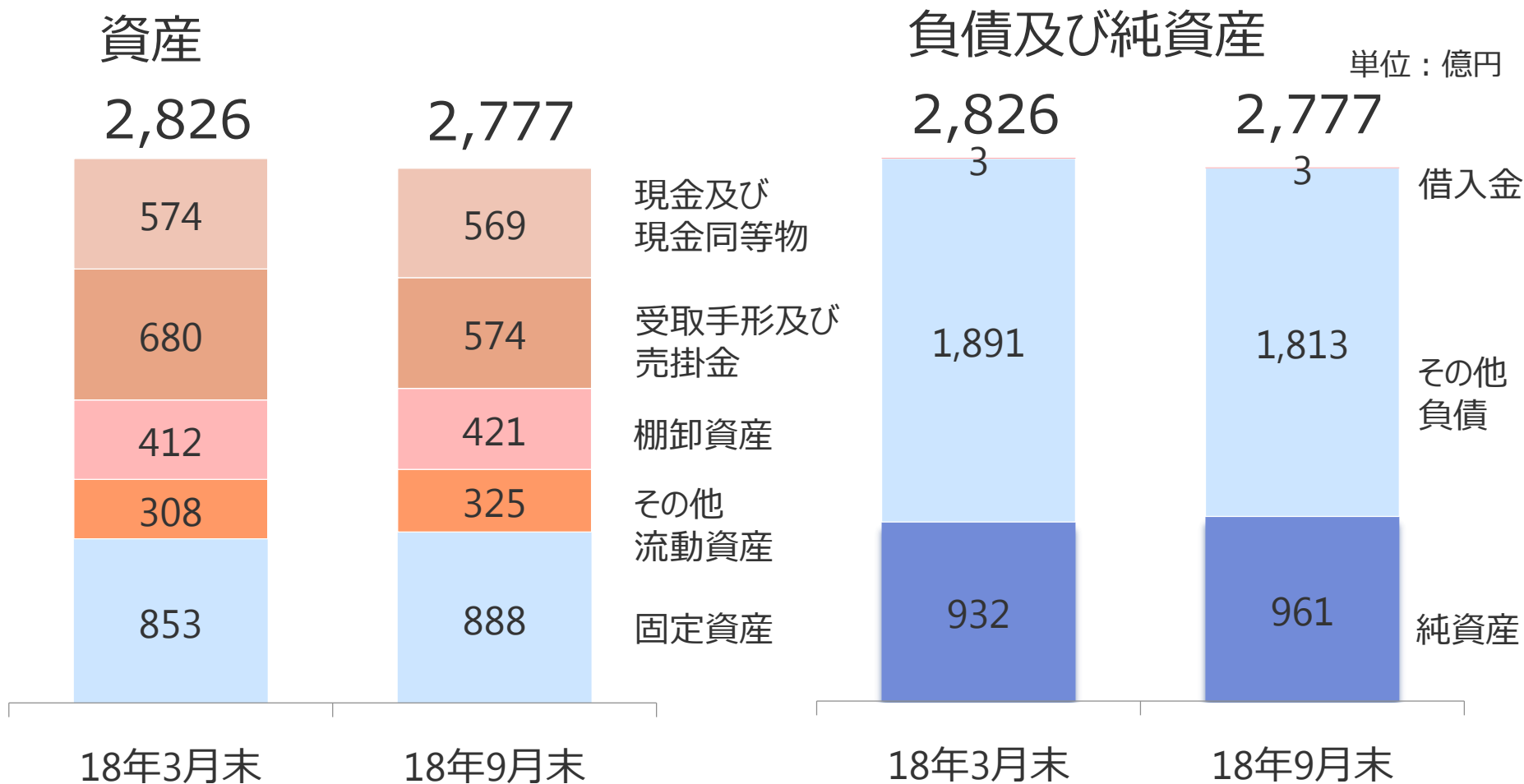
17年度上期  
営業利益

18年度上期  
営業利益

# セグメント情報 2018年度上期業績

	(単位：億円)	18年度 上期実績	17年度 上期実績	差異 対前同
リテール ソリューション	売上高	1,455	1,506	△51
	営業利益 (対売上高比率)	52 (3.6%)	62 (4.1%)	△10
プリンティング ソリューション	売上高	948	983	△35
	営業利益 (対売上高比率)	20 (2.1%)	42 (4.2%)	△22
全社	売上高	2,361	2,432	△71
	営業利益 (対売上高比率)	72 (3.0%)	104 (4.3%)	△32

# 貸借対照表

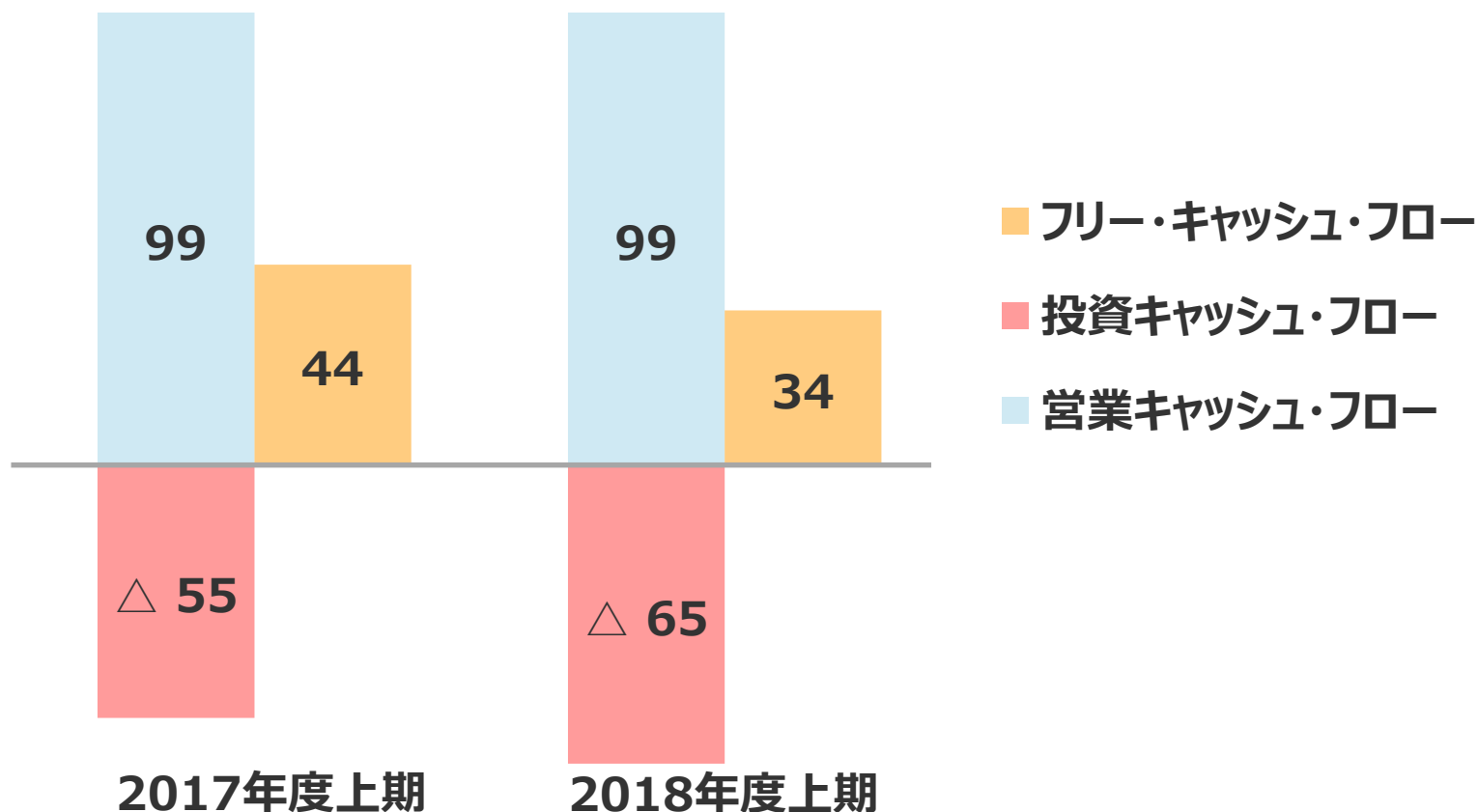


自己資本比率は+1.9pの31.1%に



# 2018年度上期 キャッシュ・フロー

単位：億円



効率的なキャッシュマネジメントにより営業キャッシュ・フローを創出

## 目次

01 Key Messages

02 2018年度 第2四半期（上期）決算

**03 2018年度 業績見通し**

# 2018年度 業績見通し

(単位：億円)	18年度	18年度	17年度	差異		
	今回予想	前回予想 (5/9)	実績	対前回予想	対前年度	
売上高	5,000	5,000	5,133	-	△133	
営業利益 (対売上高比率)	180 (3.6%)	180 (3.6%)	245 (4.8%)	-	△65	
経常利益 (対売上高比率)	150 (3.0%)	150 (3.0%)	228 (4.4%)	-	△78	
親会社株主に帰属する 当期純利益 (対売上高比率)	80 (1.6%)	80 (1.6%)	175 (3.4%)	-	△95	
為替レート(円)	US\$	109.75*	110.00	111.21	△0.25	△1.46
	EUR	129.76*	130.00	129.34	△0.24	+0.42

\*18年度今回予想の下期為替レートはUS\$110円、EUR130円です。

# セグメント情報 2018年度業績見通し

	(単位：億円)	18年度 今回予想	18年度 前回予想 (5/9)	17年度 実績	差異	
					対前回予想	対前年度
リテール ソリューション	売上高	3,080	3,030	3,245	+50	△165
	営業利益 (対売上高比率)	100 (3.2%)	85 (2.8%)	173 (5.3%)	+15	△73
プリンティング ソリューション	売上高	2,040	2,090	2,000	△50	+40
	営業利益 (対売上高比率)	80 (3.9%)	95 (4.5%)	73 (3.6%)	△15	+7
全社	売上高	5,000	5,000	5,133	—	△133
	営業利益 (対売上高比率)	180 (3.6%)	180 (3.6%)	245 (4.8%)	—	△65

# Appendix

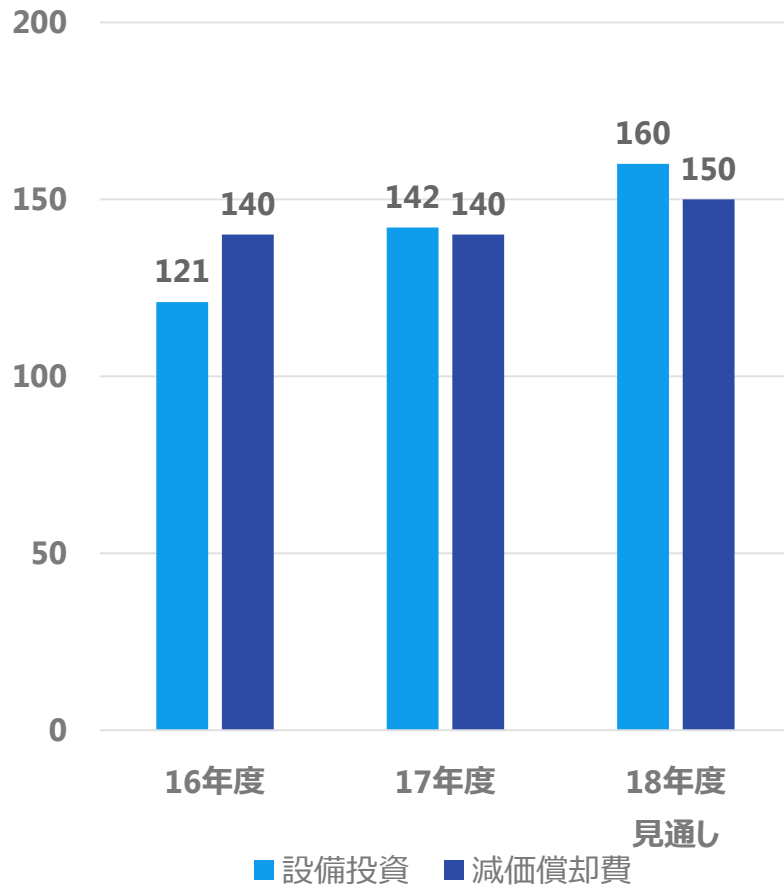
# 2018年度見通し 為替の影響

	前提為替レート	1円円安の場合の影響額	
	19年3月期 (下期)	売上高 (年間)	営業損益 (年間)
US\$	110円	+ 18億円	△ 0億円
EUR	130円	+ 5億円	+ 2億円

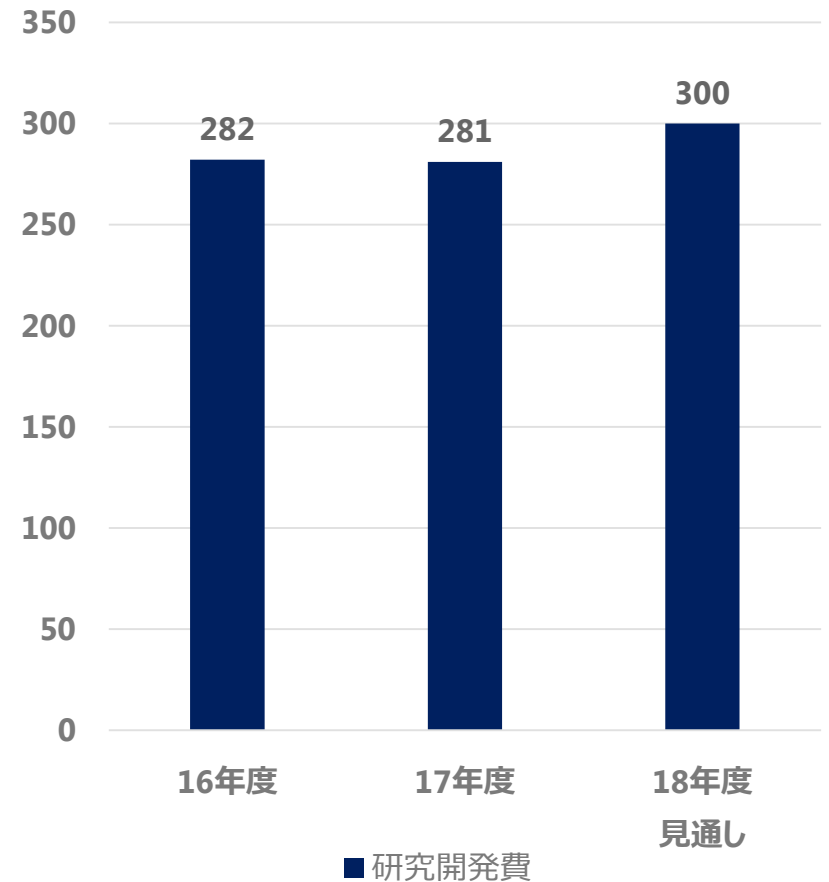
# 2018年度見通し 設備投資・減価償却費 研究開発費

単位：億円

## 設備投資・減価償却費



## 研究開発費



本資料に記載されている業績予想等の将来に関する記述は、当社が現在入手している情報及び合理的であると判断する一定の前提に基づいており、当社としてその実現を約束する趣旨のものではありません。実際の業績等は様々な要因により大きく異なる可能性があります。



**TOSHIBA**

東芝テック株式会社