

2025年3月期（2024年度） 第2四半期 決算説明資料

2024年11月6日

株式会社 指月電機製作所

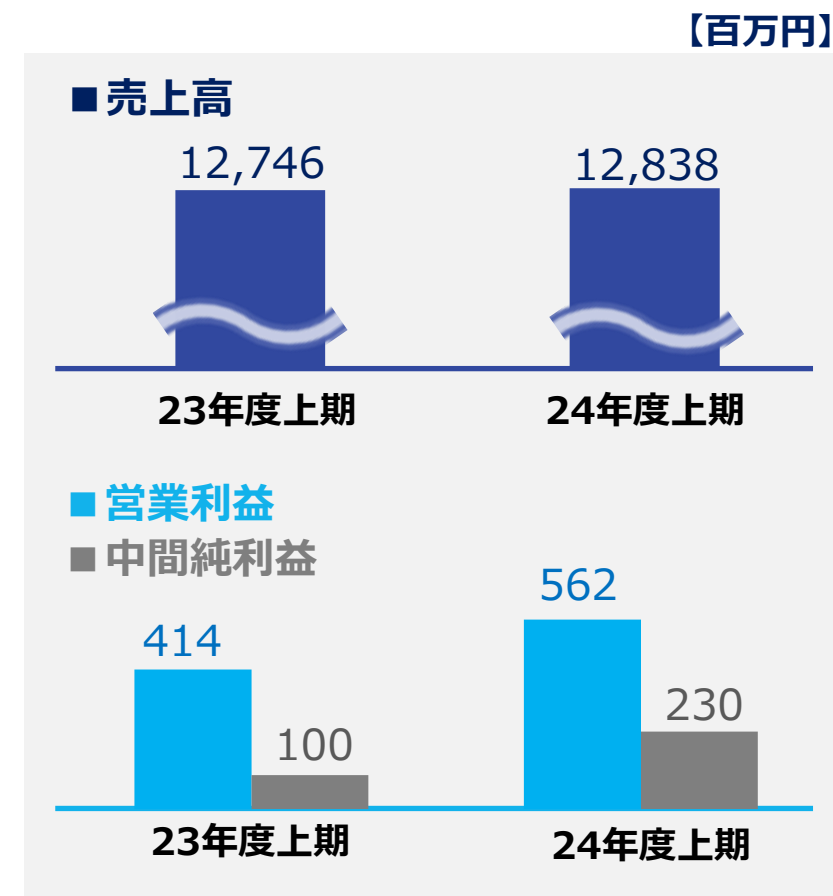
(東証スタンダード/証券コード6994)

代表執行役社長 足達信章

■ 上期 連結決算概要

- ▶ 売上高は、x EV用コンデンサが減収となったものの、産業機器用コンデンサ、電力機器が伸長し、前年同期比0.9億円の増収(上期として3年連続で過去最高を更新)。
- ▶ 営業利益は、価格転嫁の進展等があり、前年同期比1.5億円の増益。
親会社株主に帰属する中間純利益は、営業利益の増益に伴い、前年同期比1.3億円の増益。

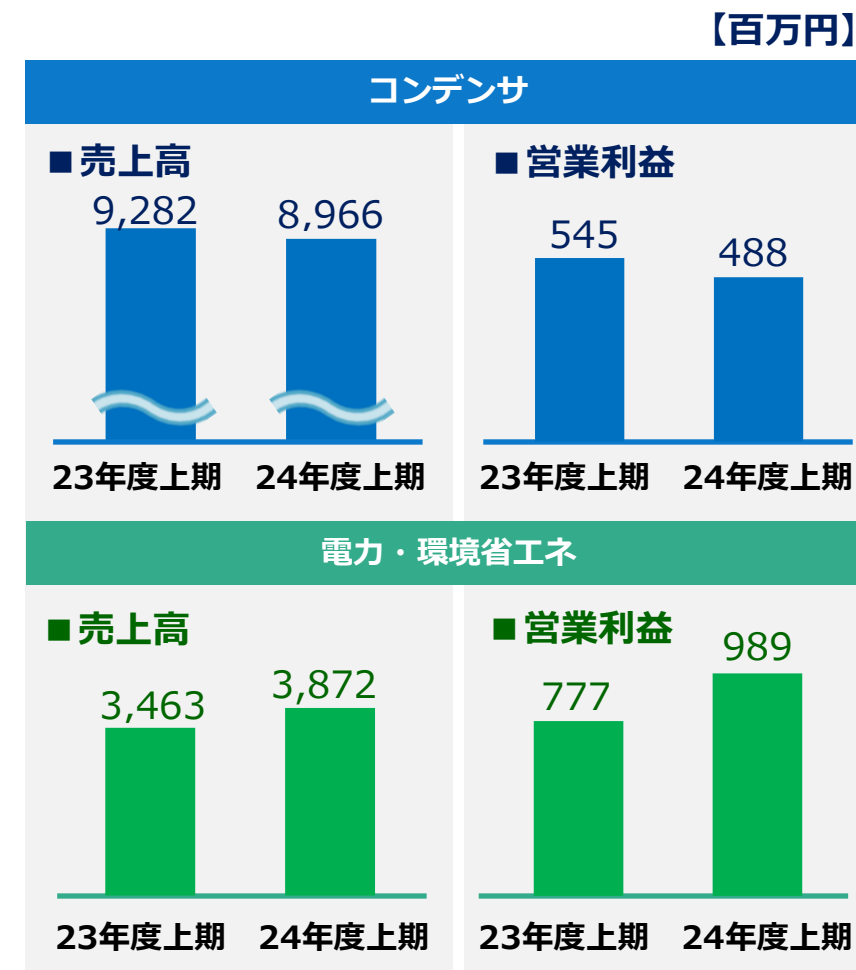
| 項目 | 2024年度 上期 | | 前年同期比 |
|-------------------------|-----------------|-------------------------|-----------------|
| | 2023年度 上期 実績 | 2024年度 上期 前回予想 実績 | |
| 売上高 | 12,746 | 11,800 12,838 | +92 (+1%) |
| 営業利益 | 414 | 300 562 | +147 (+36%) |
| 営業利益率 | 3.3 % | 2.5 % 4.4 % | - |
| 親会社株主に 帰属する 中間純利益 | 100 | 100 230 | +130 (+130%) |



■ 上期 セグメント別実績

- ▶ 産業機器用コンデンサがパワーエレ市場を中心に伸長した一方、xEV用コンデンサが商品の早期ピークアウトや立上げの遅れ等の影響で減産となり、コンデンサ全体では減収減益。
- ▶ 電力・環境省エネは、国内向けの力率改善用機器などの伸長により増収増益。

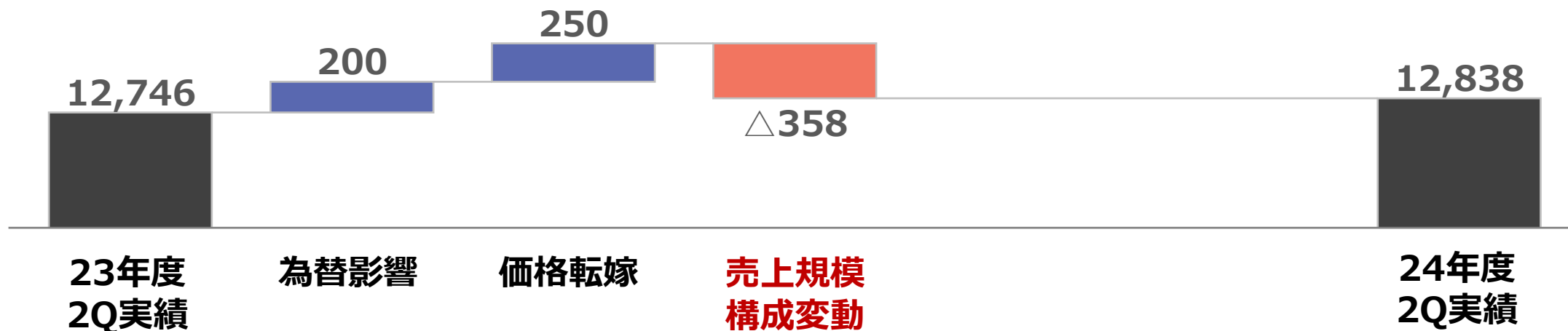
| セグメント | 項目 | 【百万円】 | | |
|-----------------|-------|----------------|----------------|----------------|
| | | 2023年度上期 実績 | 2024年度上期 実績 | 前年同期比 |
| コンデンサ・ モジュール | 売上高 | 9,282 | 8,966 | ▲316 (▲3%) |
| | 営業利益 | 545 | 488 | ▲57 (▲11%) |
| | 営業利益率 | 5.9 % | 5.4 % | - |
| 電力機器 システム | 売上高 | 3,463 | 3,872 | +408 (+12%) |
| | 営業利益 | 777 | 989 | +211 (+27%) |
| | 営業利益率 | 22.5 % | 25.6 % | - |
| セグメント利益の調整額 | | ▲908 | ▲915 | - |



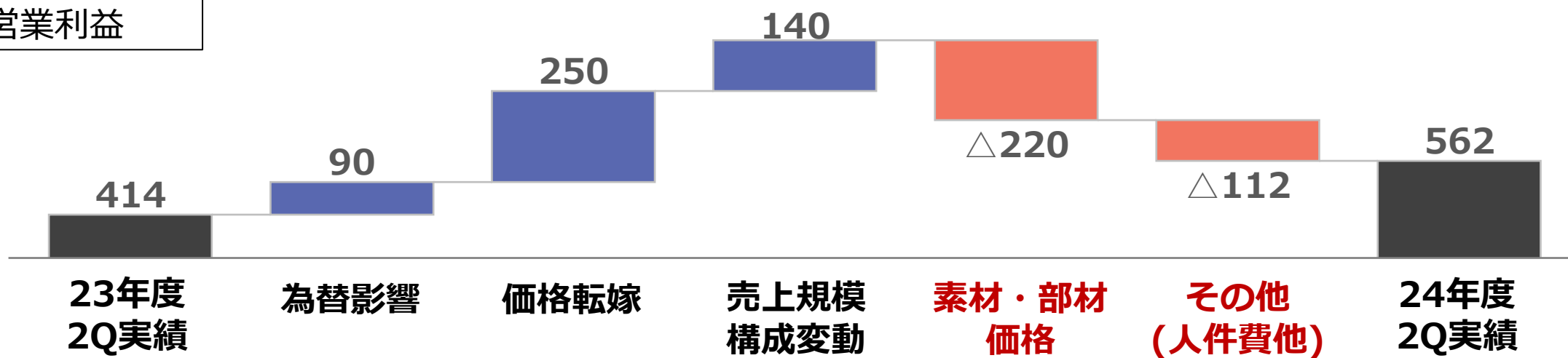
■ 上期 売上高・営業利益の変動分析

売上高

【百万円】



営業利益



■ 通期 連結業績予想

- ▶ 上期の売上高、営業利益は、前年同期比、業績予想比とも増収増益で推移しておりますが、市況、為替、素材価格の動向など、不確実性がある事から、通期の業績予想については、前回予想値を据え置きます。

| 項目 | 【百万円】 | | 前年同期比 |
|-------------------------|-----------------|-------------------|-----------------|
| | 2023年度 通期 実績 | 2024年度 通期 (予想) | |
| 売上高 | 26,305 | 25,000 | ▲1,305 (▲5%) |
| 営業利益 | 1,098 | 1,100 | +1 (+0%) |
| 営業利益率 | 4.2 % | 4.4% | — |
| 親会社株主に 帰属する 当期純利益 | 182 | 400 | +217 (+120%) |



■ 設備投資・ROE・ROA・配当

- ▶ 設備投資は、市況を注視しつつ、資本効率、資産効率を重視した投資判断を行う。
- ▶ 中間配当金は、前回公表値通り3円/株を決定。
年間配当金は、前回公表値を据え置き年間8.5円を計画。

| 項目 | 単位 | 2023年度 実績 | 2024年度 | | 備考 |
|------|-------|--------------|--------|----------|-------------|
| | | | 上期 | 通期（年間） | |
| 設備投資 | 【百万円】 | 3,687 | 192 | 見込 1,400 | 意思決定ベース |
| ROE | 【%】 | 0.8 | 1.0 | 見込 1.8 | — |
| ROA | 【%】 | 2.9 | 1.5 | 見込 3.0 | 営業利益ベース |
| 配当 | 【円/株】 | 8.5 | 3.0 | 計画 8.5 | 上期3.0+下期5.5 |
| 配当性向 | 【%】 | 126.5 | 32.8 | 53.7 | — |

(補足)四半期別 事業別売上推移

【百万円】

| 重点事業 | | 2022年度 | | | | | 2023年度 | | | | | 2024年度 | | |
|-------|-----------|--------|-------|-------|-------|--------|--------|-------|-------|-------|--------|--------|-------|--------|
| | | 実績 | | | | | | | | | | | 予想 | |
| | | 1Q | 2Q | 3Q | 4Q | 合計 | 1Q | 2Q | 3Q | 4Q | 合計 | 1Q | 2Q | 年間 |
| コンデンサ | 産業機器 | 1,879 | 2,099 | 2,202 | 1,982 | 8,163 | 2,206 | 2,380 | 2,375 | 2,465 | 9,426 | 2,493 | 2,613 | 9,500 |
| | 自動車 (xEV) | 1,628 | 1,644 | 1,956 | 1,754 | 6,984 | 1,442 | 1,213 | 1,344 | 1,048 | 5,048 | 846 | 1,157 | 4,100 |
| | その他 | 960 | 1,000 | 1,139 | 1,174 | 4,274 | 1,047 | 995 | 910 | 940 | 3,893 | 906 | 952 | 3,600 |
| | 合計 | 4,468 | 4,744 | 5,297 | 4,911 | 19,422 | 4,695 | 4,588 | 4,630 | 4,453 | 18,365 | 4,245 | 4,722 | 17,200 |
| 電力機器 | 電力 (国内) | 1,022 | 1,172 | 1,451 | 1,377 | 5,026 | 1,086 | 1,435 | 1,860 | 1,624 | 6,005 | 1,343 | 1,604 | 5,850 |
| | 電力 (海外) | 246 | 192 | 160 | 157 | 755 | 162 | 184 | 158 | 217 | 722 | 192 | 211 | 850 |
| | 環境省エネ | 181 | 333 | 104 | 143 | 763 | 168 | 321 | 278 | 224 | 991 | 356 | 121 | 950 |
| | その他 | 5 | 89 | 21 | 45 | 162 | 40 | 68 | 46 | 70 | 224 | 30 | 16 | 150 |
| | 合計 | 1,456 | 1,787 | 1,738 | 1,723 | 6,705 | 1,456 | 2,008 | 2,342 | 2,135 | 7,940 | 1,921 | 1,952 | 7,800 |
| 総合計 | | 5,925 | 6,531 | 7,035 | 6,634 | 26,127 | 6,151 | 6,596 | 6,972 | 6,588 | 26,305 | 6,165 | 6,674 | 25,000 |

注意事項

この資料に記載されている、当社および当社グループに関する業績見通し、計画、経営目標、戦略などのうち、歴史的事実でないものは、あくまでも将来の業績などに関する見通しであり、それらは各資料の作成時点において入手している情報と一定の前提に基づき作成されております。従いまして、実際の業績は経済環境、市場動向、製品の需要変動、価格変動、為替レートの変動などの重要なリスク要因や不確実な要素により、これらの見通しとは大きく異なる結果となる可能性がありますのでご注意ください。