

**ウッドデッキを有効活用！****誰でも簡単に設置できる『シェードポーチサンレモ』を10月21日（月）より発売**

ガーデンライフスタイルメーカーである株式会社タカショー（本社：和歌山県海南市 代表取締役社長：高岡伸夫 東証スタンダード：7590）は、一般消費者が個人でDIYやガーデニングを楽しむためのDIY・ガーデニング商品の開発・製造・販売を行うホームユース事業部より『シェードポーチサンレモ』を2024年10月21日に発売することをお知らせいたします。



【『シェードポーチサンレモ』および『シェードポーチ用ウェイト（別売り）』設置イメージ】

**◆商品開発の背景**

タカショーでは「家」と「庭」が一体となったやすらぎのある空間づくり「Living Garden®（リビングガーデン）」をコンセプトに、お客様にあった庭暮らしの商品を開発・提案しています。その中で近年着目しているのが、住宅用人工木（合成木）デッキです。住宅用人工木（合成木）デッキの推定市場は約200億円※と、ここ10年で伸びており、新築住宅の購入時に設置する方が増加しています。しかしお客様からは設置後、「デッキを活用できていない」という声が寄せられています。

弊社では、庭に屋根（日除け）を設置することで有効活用できる空間が生まれ、そこにガーデン家具を置き、隣家などの境界線には目隠しとなるフェンス、夜のシーンではガーデンライトも一緒に使うことで、さらに心地よいリビングガーデンの空間が生まれると考えています。

リビングガーデンの暮らしを始めるにあたって、ウッドデッキを有効活用するには、シェードポーチの設置が鍵になります。しかし、これまでの商品では設置する際にお客様自身でボルトを固定する必要があり、床面に穴を開ける工程などがあるため、「設置が難しい」という声を数多くいただいていた。

そこで今回、簡単に設置できる『シェードポーチサンレモ』と『シェードポーチ用ウェイト』を開発しました。ウェイト（別売り）を使うことでシェードポーチの設置が簡単になり、日本の住まいにおいて「家」と「庭」が一体となったやすらぎのある空間、リビングガーデンがさらに広がると確信しています。

※日本エクステリア工業会出荷統計より

### ◆『シェードポーチサンレモ』概要

## ウェイト(別売)を使って置くだけ設置!

設置のための床面へのボルト固定が不要!  
ウェイトを置くだけでポーチを設置することができる!



## 5段階の高さ調節が可能!

10cmのピッチで  
5段階の高さ調節ができる!



## 生地は2種類:日よけ/雨よけ生地

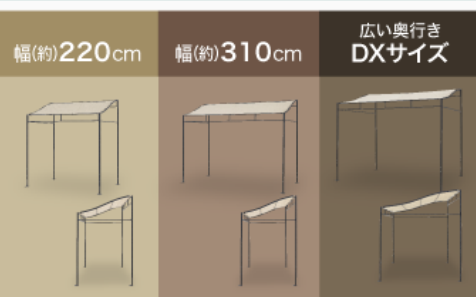
風通しの良い  
シェードの生地

撥水加工の  
雨よけ生地



## 設置場所に合わせて選べる3サイズ

設置場所の広さ、活用方法に応じて  
幅・奥行きを選べます



## 住宅に馴染むシンプルデザイン

装飾を最小限に落としたシンプルな  
デザインで、空間に馴染んで使いやすい



◆『シェードポーチサンレモ』商品詳細



2200

サイズ：約W230×D160×H233

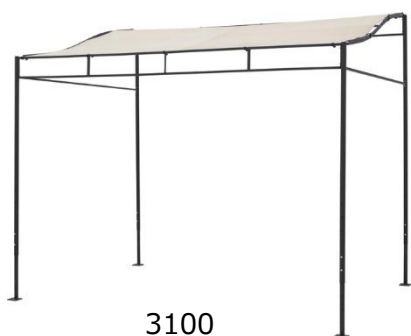
重量：約28kg

本体：スチール

生地：ポリエチレン

CLP-22U 日よけ 63,000円（上代）

CLP-22G 雨除け 63,000円（上代）



3100

サイズ：約W320×D160×H233

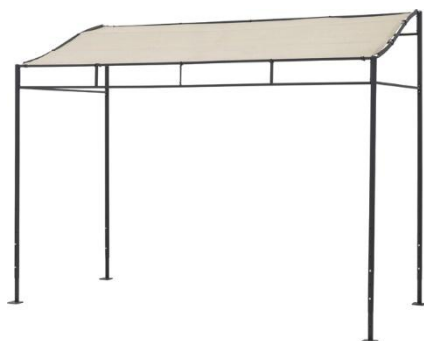
重量：約28kg

本体：スチール

生地：ポリエチレン

CLP-31U 日よけ 69,000円（上代）

CLP-31G 雨除け 69,000円（上代）



3100DX

サイズ：約W320×D230×H233

重量：約28kg

本体：スチール

生地：ポリエチレン

CLP-DX31U 日よけ 75,000円（上代）

CLP-DX31G 雨除け 75,000円（上代）

◆『シェードポーチ用ウェイト』商品詳細



サイズ：約W400×D400×H310

重量：約10.4kg/1個

本体：酸化マグネシウム、スチール

※押さえプレート付属

CLP-W01 11,300円（上代）/1個

特許申請中

**ウェイトの設置手順 - ウェイトにバラス (砂利) を入れることで安定性を確保し、転倒を防いでグラつきを抑制します**

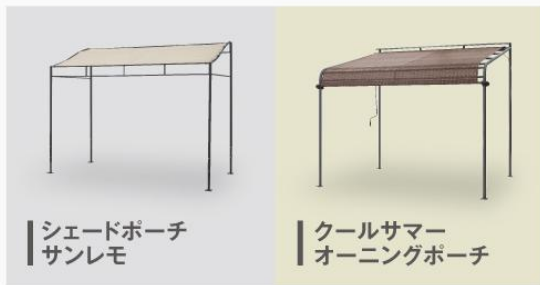
**1** ウェイトにポーチの柱と押さえプレートをセット

**2** 市販の土のう袋にバラス (別売) を入れます

**3** 指定の重量 (袋の数) をウェイトに入れます

**4** パークや化粧砂利を敷き見栄えよく整えます

**シェードポーチ用ウェイト 対象商品**



**別途ご用意ください**

① **バラス (砂利)** ② **土のう袋** 土のう袋にバラス (砂利) を入れます  
1袋あたり5kgが目安です

【商品別必要数量】

【対応商品】		【ウェイト4個分の合計】※	
シェードポーチ サンレモ	クールサマー オーニングポーチ	① バラス (砂利)	② 土のう袋
2200 型番: CLP-22		80kg	16袋
3100 型番: CLP-31	2000 型番: CSA-P20	100kg	20袋
3100DX 型番: CLP-DX31	3000 型番: CSA-P30	120kg	24袋

※ポーチの固定には必ず - ウェイトを4個 - お使いください

◆ **商品紹介ページ**

<https://homeuse.takasho.co.jp/shadeporch-sanremo-weight/>

◆ **WEB ARのご紹介**

購入前の商品を実寸サイズで試し置きできます。

サイズは、大丈夫かな？庭の雰囲気合うかな？の不安を解消！！



[https://handzon.jp/ar\\_campaigns/SDulfE4zHW4p33LRkLtQ](https://handzon.jp/ar_campaigns/SDulfE4zHW4p33LRkLtQ)

<<株式会社タカショー 会社概要>>

◆営業本部所在地：

〒101-0062 東京都千代田区神田駿河台2-9 KDX御茶ノ水ビル2F

◆本社所在地：

〒642-0017 和歌山県海南市南赤坂20-1

◆事業内容：

- ・環境エクステリア（インドア及びアウトドア庭園、緑化）に関する製品の企画開発
- ・ガーデン用品の輸出入販売
- ・エクステリア商品のソフトウェア開発販売
- ・CAD、CGソフトウェアの提供及び処理業務

◆ビジョン：

常に変化を先取りして新たな価値を創造し、広く都市環境庭文化に貢献するグローバルな  
オンリーワン企業を目指します。

◆ホームページ：<https://takasho.co.jp/>

**【商品に関するお問い合わせ先】**

株式会社タカショー

ホームユース事業部 商品企画課 根田（こんだ）

電話：073-482-4128

FAX：073-486-2560

メールアドレス：[homeuse\\_support@takasho.co.jp](mailto:homeuse_support@takasho.co.jp)

**【リリースに関するお問い合わせ先】**

株式会社タカショー

総務部 木村

電話：073-486-2540

FAX：073-486-2566

メールアドレス：[press@takasho.co.jp](mailto:press@takasho.co.jp)