

2025年3月期

決算説明資料 (2024年8月9日)

会社概要

社名	WDBココ株式会社
代表者	代表取締役社長 谷口 晴彦
設立年月	1984年8月
本社所在地	東京都中央区晴海1-8-11 トリトンスクエアY 27F
資本金	2億7998万円
上場市場	東京証券取引所 グローブ市場
事業内容	安全性情報管理、市販後調査(PMS)、臨床研究を主軸に市販後業務に特化したCRO
従業員数	577名 (平均臨時雇用者数73名含む)
拠点	本社、関西オフィス、 オペレーションセンター (東京、神戸、沖縄)



代表取締役 社長
谷口 晴彦



取締役
平光 初音



取締役
藤原 素行



取締役
中野 敏光



取締役 (社外)
横川 堅太



取締役 (社外)
大井 理



執行役員
今村 敦史



執行役員
齋藤 和貴



監査役
齋藤 譲一



監査役 (社外)
小出 敏彦



監査役 (社外)
浅見 雄輔

2025年3月期

売上高

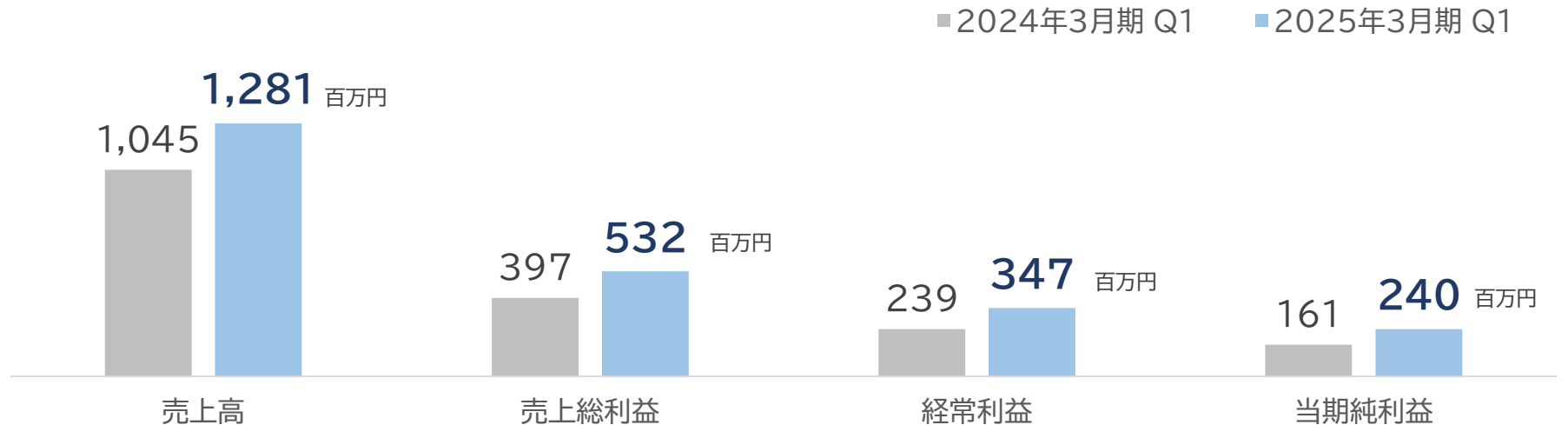
既存・新規顧客からの受託案件の稼働、WDB臨床研究(株)の吸収合併により、**増収 (+22.5%)**

売上総利益

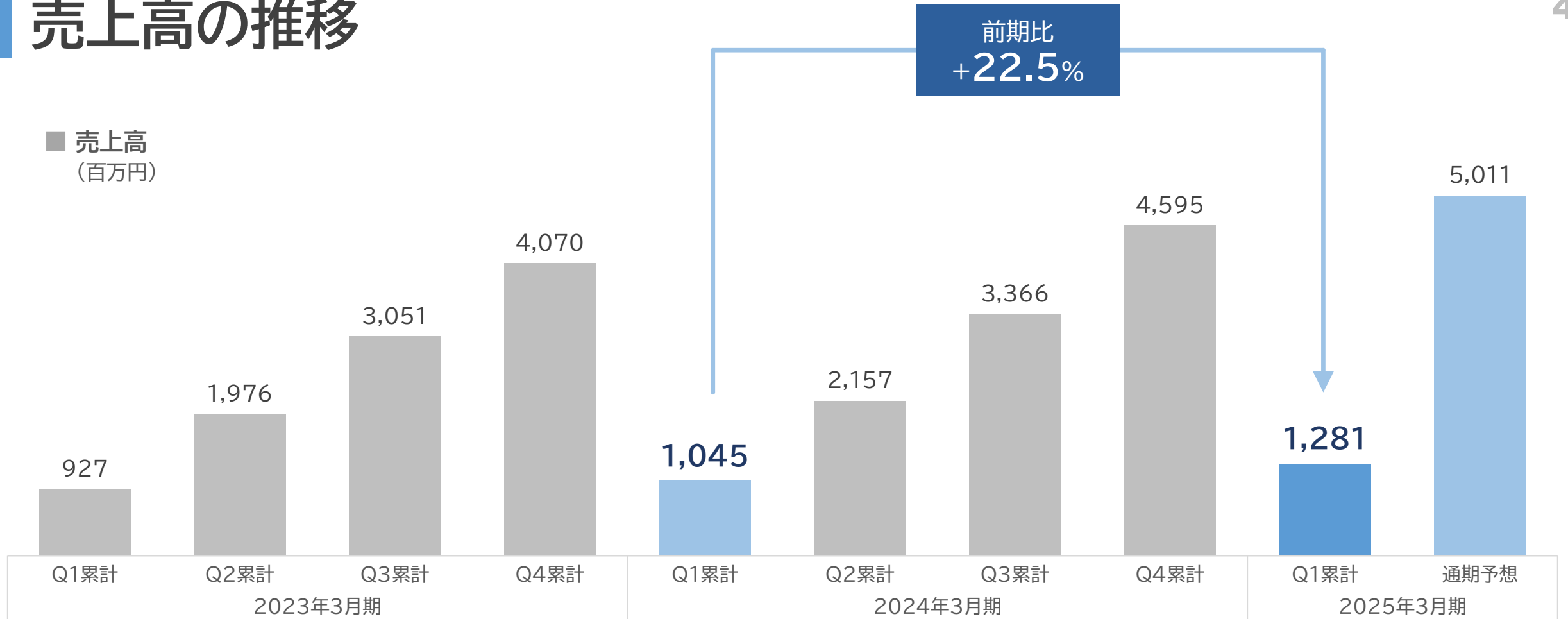
新規案件稼働のための採用の強化、受注拡大に必要な人員確保のための給与水準の見直しを行うも、**増益 (+34.0%)**

経常利益

システム開発部門の拡充を行うも、**増益 (+45.2%)**



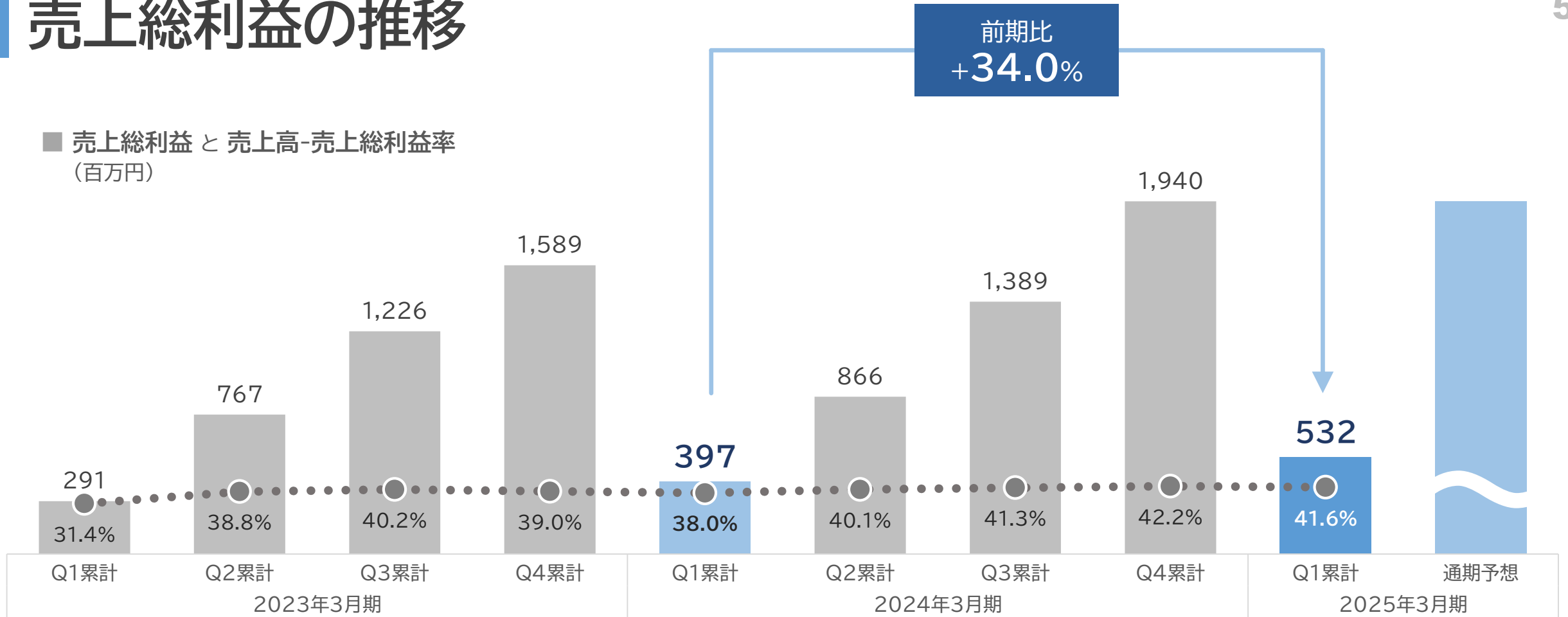
売上高の推移



- ✓ 売上高は**1,281百万円** (前年同期比22.5%増)、235百万円の増加
 - ・ 複数の既存顧客、新規顧客からの受託案件が稼働し売上に寄与
 - ・ 2023年6月15日に吸収合併したWDB臨床研究(株)の臨床研究サービスが売上に寄与

売上総利益の推移

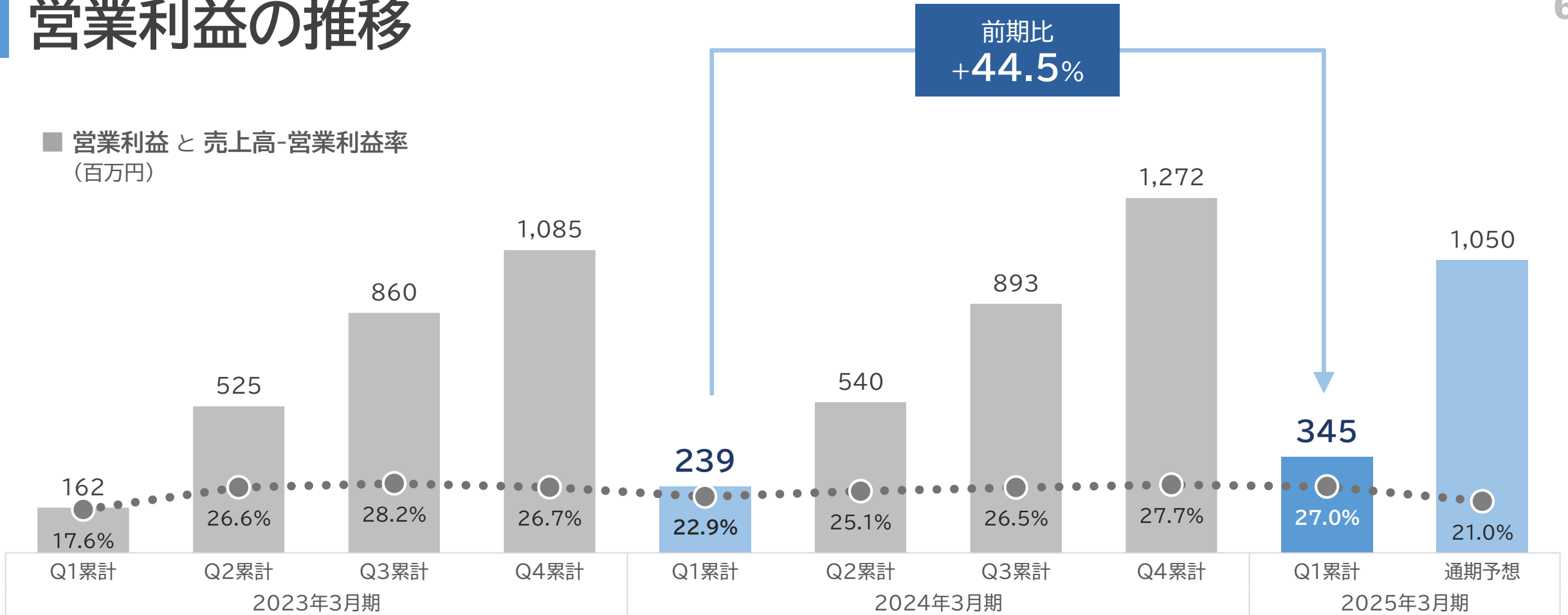
■ 売上総利益 と 売上高-売上総利益率
(百万円)



- ✓ 売上総利益は**532百万円** (前年同期比**34.0%増**)、135百万円の増加、利益率は3.6ptの増加
- ✓ 売上高235百万円の増加に対して、売上原価が100百万円の増加
 - ・ 新規案件の稼働に伴い採用の強化、受注の拡大に必要な人員の確保のための給与水準の見直しによるもの

営業利益の推移

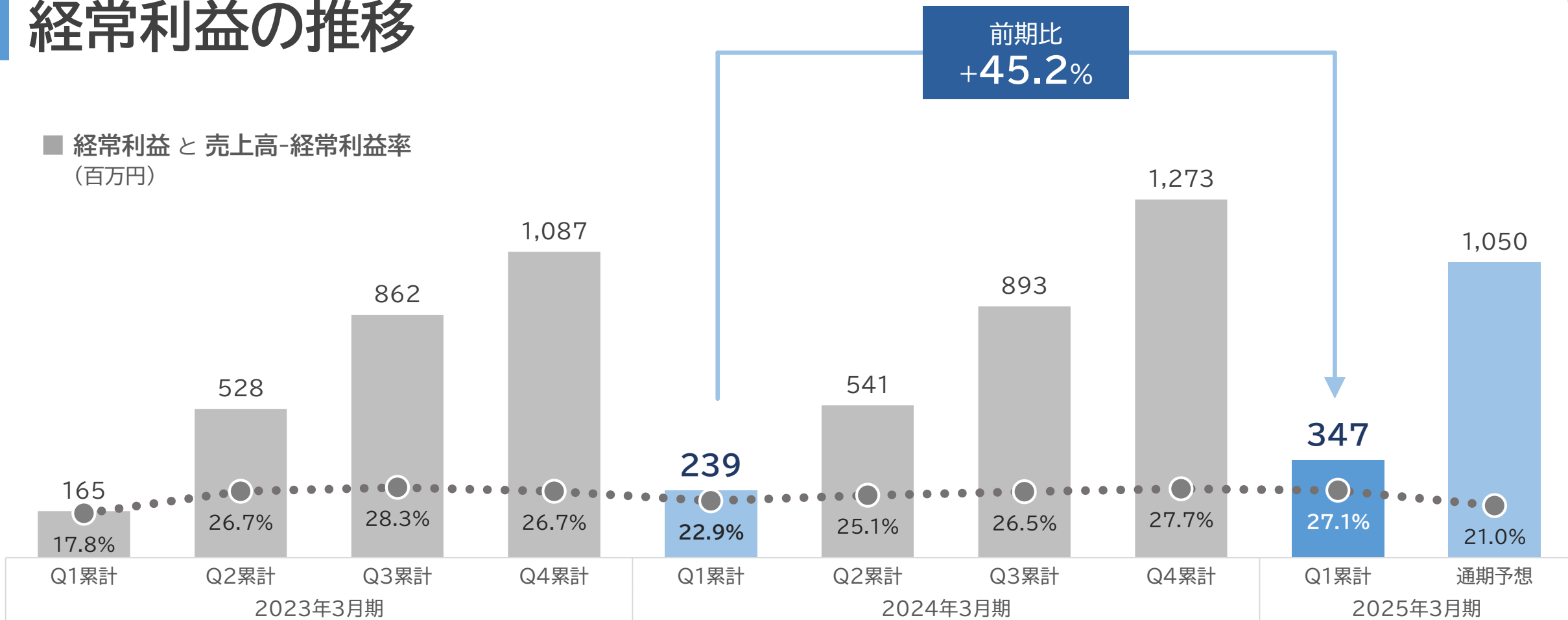
■ 営業利益 と 売上高-営業利益率
(百万円)



- ✓ 営業利益は**345百万円** (前年同期比44.5%増加)、106百万円の増加、利益率は4.1ptの増加
- ✓ 売上総利益135百万円の増加に対して、販売費及び一般管理費が28百万円の増加
 - ・ **システム部門の増強**などが主な要因

経常利益の推移

■ 経常利益 と 売上高-経常利益率
(百万円)



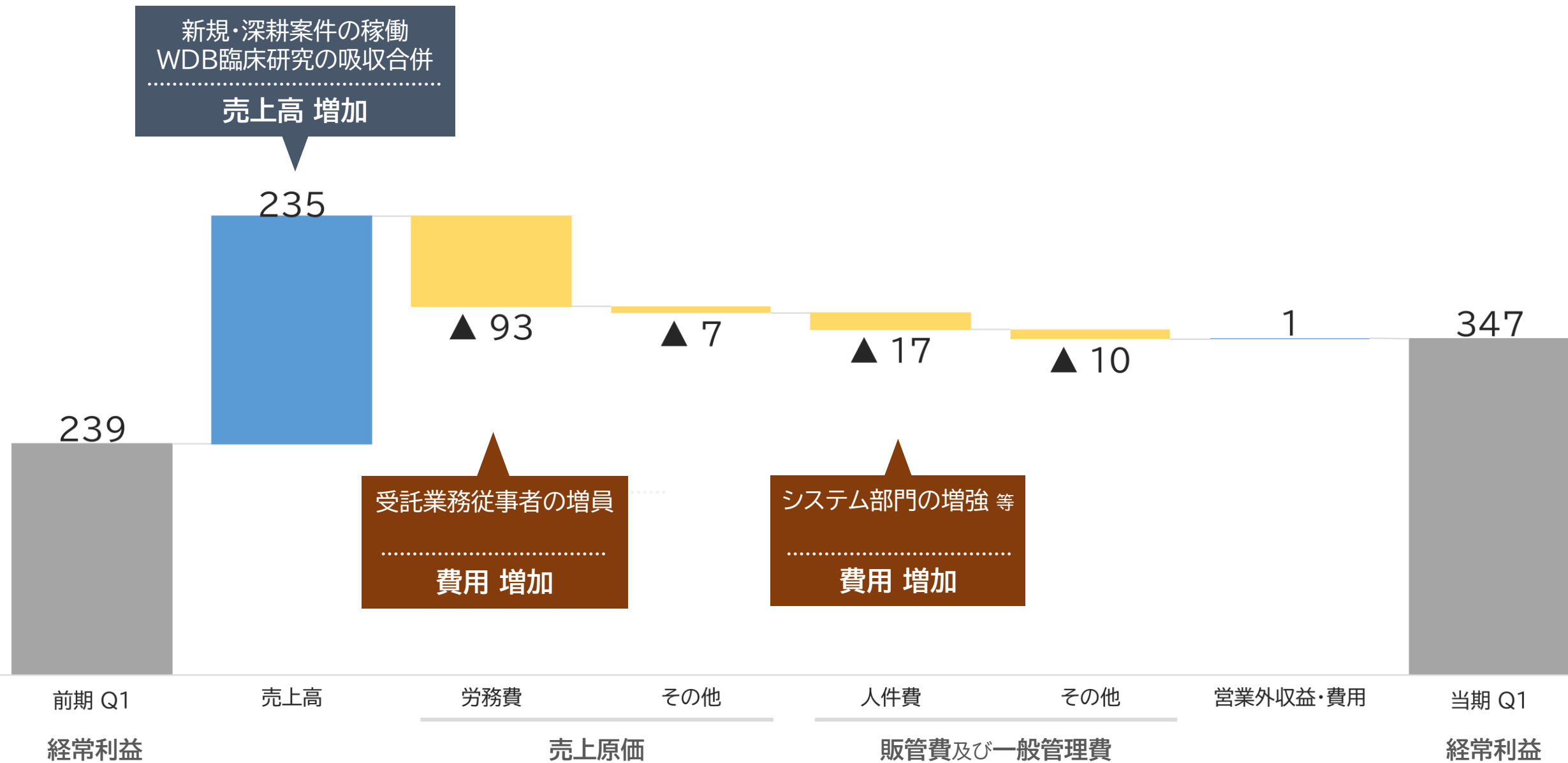
✓ 経常利益は**347百万円** (前年同期比45.2%増)、108百万円の増加、利益率は4.3ptの増加

経常利益（補足）

新規・深耕案件の稼働
WDB臨床研究の吸収合併
.....
売上高 増加

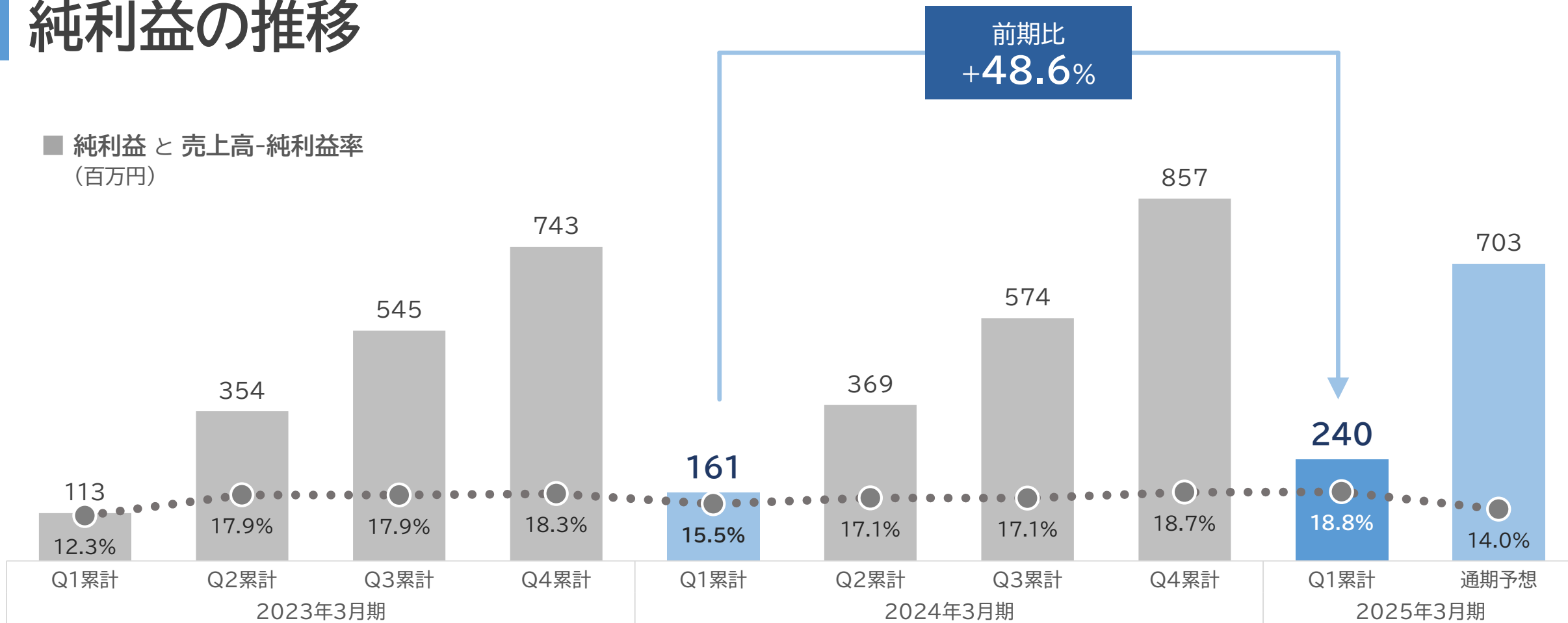
受託業務従事者の増員
.....
費用 増加

システム部門の増強 等
.....
費用 増加



純利益の推移

■ 純利益 と 売上高-純利益率
(百万円)

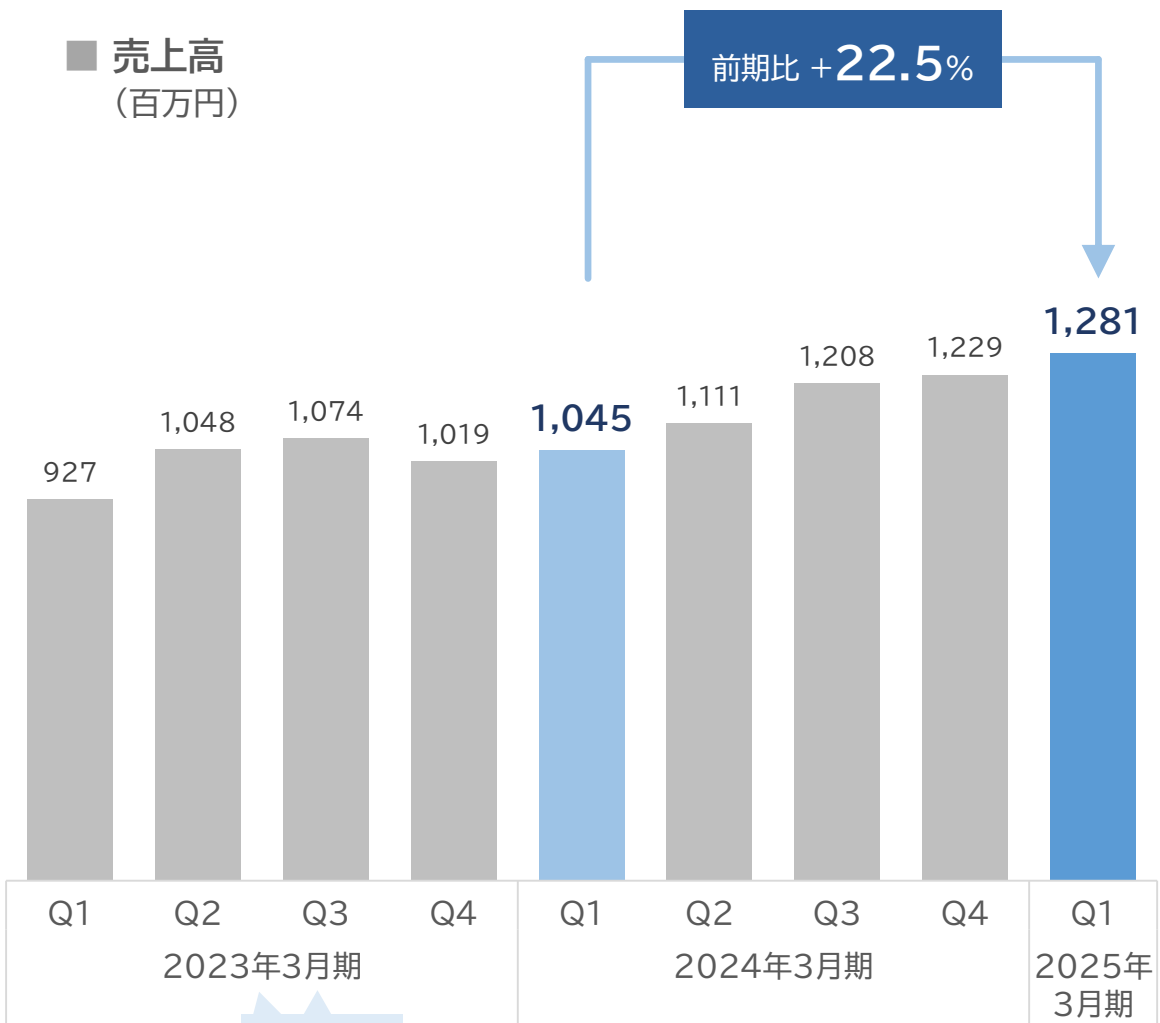


✓ 純利益は**240百万円** (前年同期比48.6%増)、78百万円の増加、利益率は3.3ptの増加

四半期会計期間の業績

■ 売上高
(百万円)

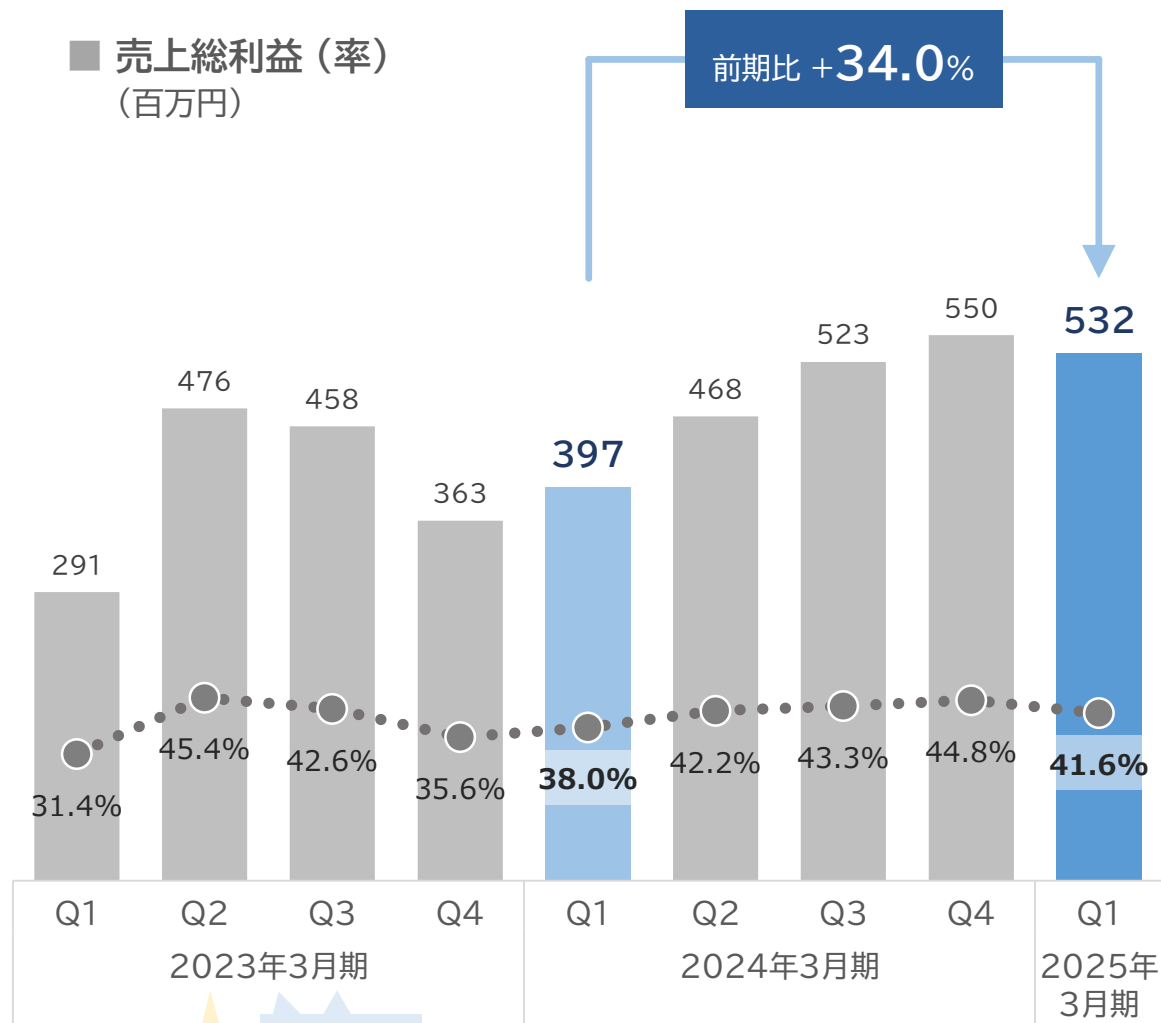
前期比 +22.5%



短期大型
案件 計上

■ 売上総利益 (率)
(百万円)

前期比 +34.0%



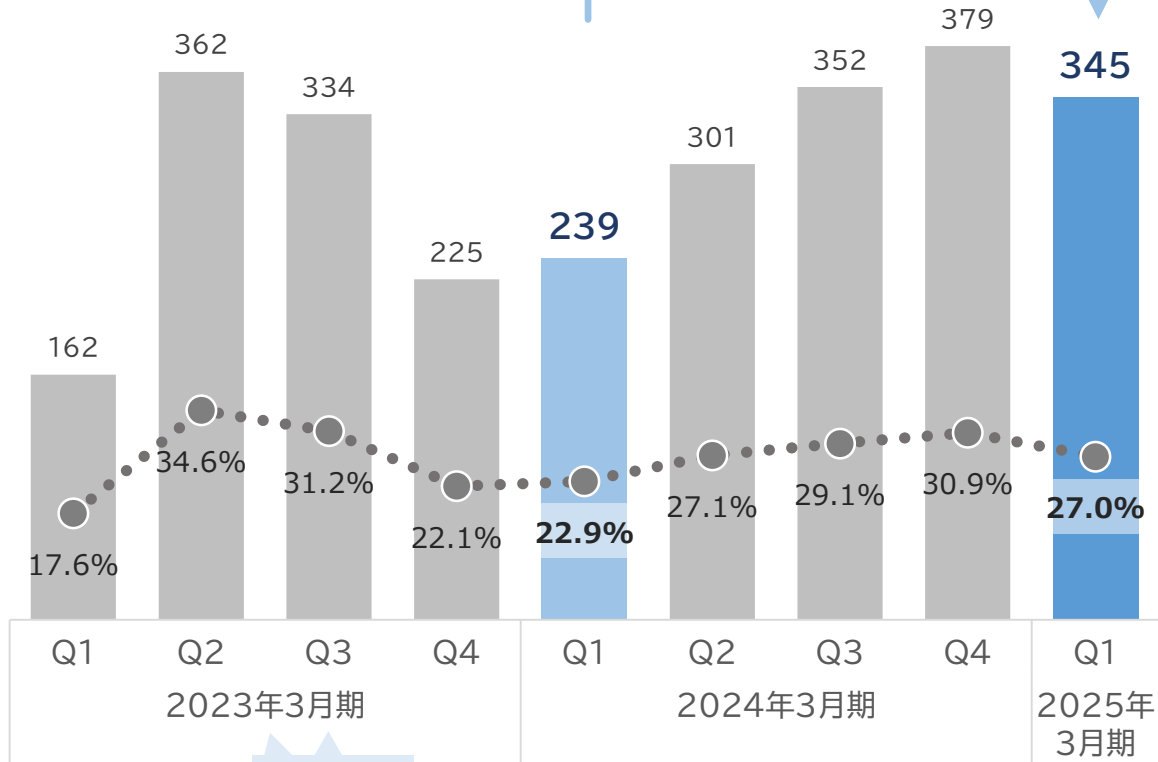
短期大型
案件 計上

Q1の受注損失引当金のうち
20百万をQ2で戻し入れ
(* 戻し入れ前の利益 455百万円)

四半期会計期間の業績

■ 営業利益 (率)
(百万円)

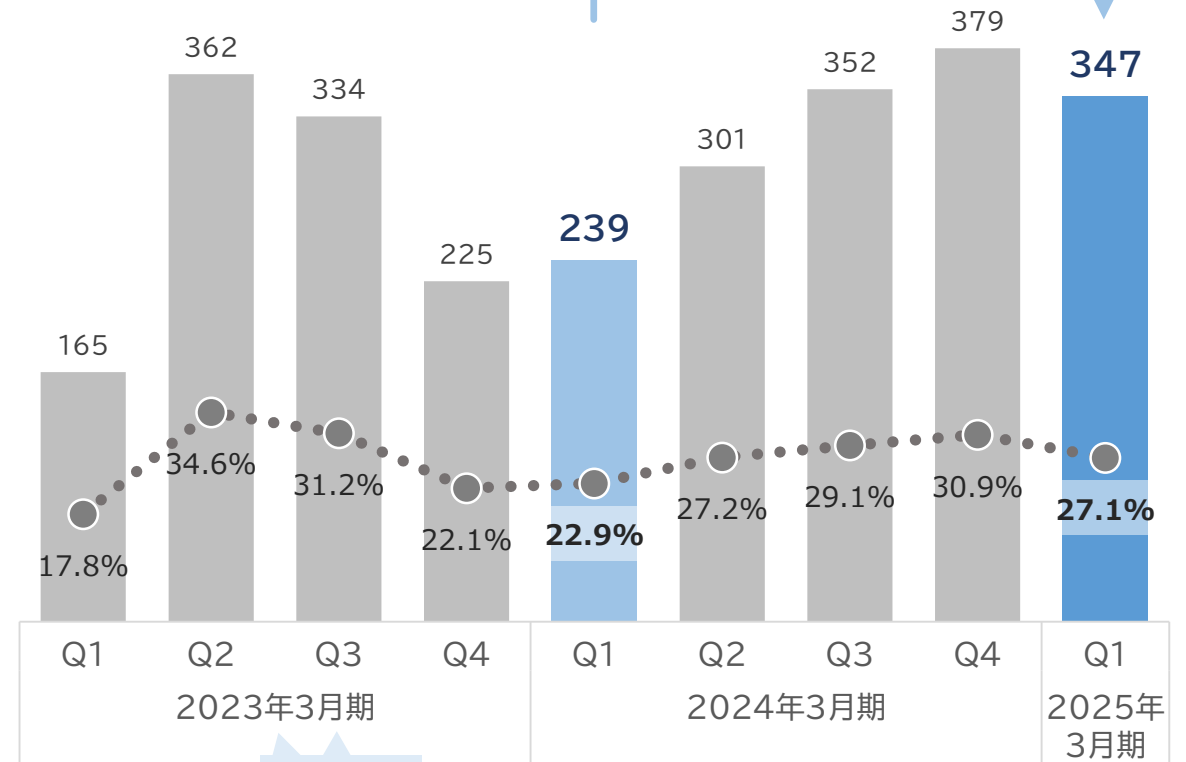
前期比 +44.5%



短期大型
案件計上

■ 経常利益 (率)
(百万円)

前期比 +45.2%



短期大型
案件計上

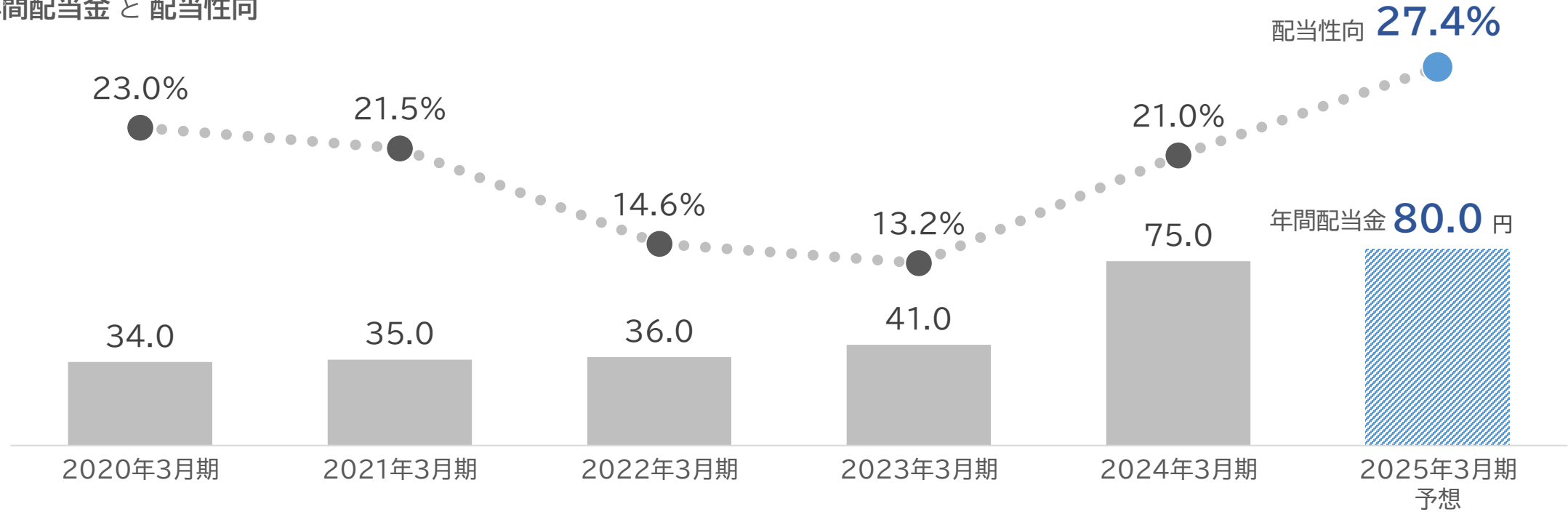
2025年3月期 業績予想

(百万円)

	予想			
	金額	構成比	対前年 増減	進捗率
売上高	5,011	100.0 %	+ 9.0 %	 25.6%
営業利益	1,050	21.0 %	- 17.5 %	 32.9%
経常利益	1,050	21.0 %	- 17.5 %	 33.1%
当期純利益	703	14.0 %	- 18.0 %	 34.2%

配当予想について

■ 年間配当金と配当性向



- ✓ これまで、企業価値の向上のために、成長投資に向けた内部留保の確保を重視しつつ、安定的な配当をするということを重視してまいりました。
- ✓ 企業価値の向上をより加速するため、株主の皆様への還元を継続的に強化してまいります。2024年3月期の配当については、80円00銭(5円00銭 増)を見込んでおります。

株式情報 (2024年3月末 現在)

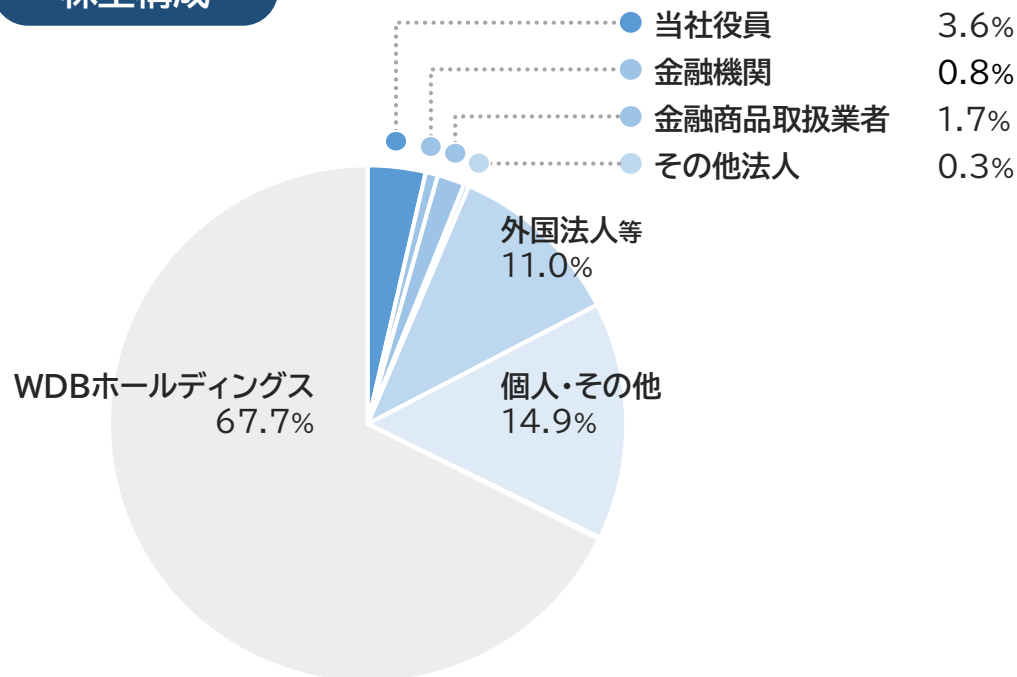
株主数等

発行可能株式総数 8,000,000 株

発行済株式数 2,405,000 株

株主数 1,032 名

株主構成



大株主

順位	株主名	所有株式数	持株比率
1	WDBホールディングス株式会社	1,627,200	67.7%
2	CACEIS BANK/QUINTET LUXEMBOURG SUB AC / UCITS CUSTOMERS ACCOUNT (常任代理人:香港上海銀行 東京支店カストディ業務部)	106,200	4.4%
3	NORTHERN TRUST CO. (AVFC) RE NON TREATY CLIENTS ACCOUNT (常任代理人:香港上海銀行 東京支店カストディ業務部)	65,400	2.7%
4	谷口 晴彦 役員	60,000	2.5%
5	五味 大輔	34,000	1.4%
6	GOLDMAN SACHS BANK EUROPE SE, LUXEMBOURG BRANCH (常任代理人:ゴールドマンサックス証券株式会社)	33,900	1.4%
7	WDBココ従業員持株会	22,600	0.9%
8	大藤 佳広	21,200	0.9%
9	坂東 和夫	19,100	0.8%
10	西森 初音 役員	18,000	0.7%

事業・決算説明会の開催について

- ✓ 当社事業や決算の内容についてご理解いただく機会として、オンライン説明会を実施します。皆さまのご参加をお待ちしております。

説明会要項

日時	2024年8月28日(水) 19:30～20:30予定
開催方法	ZOOMウェビナーによる開催
ご説明内容	1. 当社の事業内容について 2. 2025年3月期 第1四半期決算発表について
スピーカー	取締役 藤原 素行
お申込み方法	事前に以下のフォームよりご登録ください。 お申込みフォーム： https://us02web.zoom.us/webinar/register/WN_XKEYpvJqRy62VKNs4N1LPQ

本資料の取り扱いについて

- 本資料の作成に当たり、当社は当社が入手可能な情報の正確性や完全性に依拠し、前提としていますが、その正確性あるいは完全性について、当社は何ら表明及び保証するものではありません。
- また、発表日現在の将来に関する前提や見通し、計画に基づく予想が含まれている場合がありますが、これらの将来に関する記述は、当社が現在入手している情報及び合理的であると判断する一定の前提に基づいており、当社として、その達成を約束するものではありません。
- 当該予想と実際の業績の間には、経済状況の変化や顧客のニーズ及びユーザーの嗜好の変化、他社との競合、法規制の変更等、今後のさまざまな要因によって、大きく差異が発生する可能性があります。
- また、本資料発表以降、新しい情報や将来の出来事等があった場合において、当社は本資料に含まれる将来に関するいかなる情報についても、更新又は改訂を行う義務を負うものではありません。

WDBココ株式会社 経営企画グループ



www.wdbcoco.com/ir/



ir-info@wdbcoco.co.jp