

# 2024年8月期 第3四半期 決算説明資料

2024年7月16日（火）



楽しいね！を、世界中の日常へ。

ワンダープラネット株式会社


証券コード

4199

東証グロース



1. コーポレートサマリー	5
2. 2024年8月期3Q 決算概要	9
3. 今後の事業の取り組み	17
4. 2024年8月期 通期見通し	26
5. Appendix. 会社概要	29
6. Appendix. 業績指標等	38




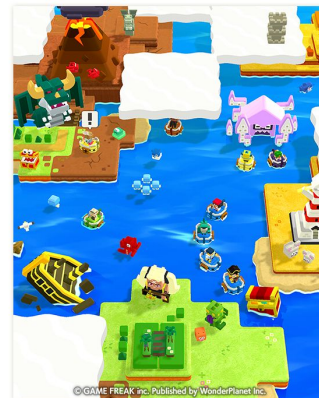
## 1 | 2024年8月期3Qは減収や開発投資先行等で営業利益▲84百万円、3Q累計は営業利益47百万円

- 2024年8月期3Qは売上高398百万円 (QoQ ▲35.1%)、営業利益▲84百万円 (QoQ 赤字)
  - ・ 新規タイトル開発にかかる開発売上高は堅調に推移
  - ・ 「クラフィ」は8.5周年記念キャンペーン等実施で好調だった2Qからの反動で減収
  - ・ 3Qは新規タイトル開発の進捗に応じた開発費用が増加も、一部は継続的な費用抑制で吸収

## 2 | ゲームフリークとの共同開発タイトル「パンドランド」を2024年6月24日リリース

- 今後の事業の方向性や取り組みは、3「今後の事業の取り組み」で後述
- 開発中であった新規タイトル3本のうち1本リリース、残り2本の開発も進捗
  - ➡ 新規タイトル開発3本のうち、コンシューマー系ゲーム開発会社との共同事業タイトルは、ゲームフリークとの共同開発タイトル「パンドランド」として2024年6月24日リリース (次頁に後述)

ゲームフリークと共同開発となるモバイル向けカジュアル海洋冒険譚RPG  
「パンドランド」を2024年6月24日(月)より国内サービス開始！



GAME FREAK

WonderPlanet

今後もより楽しく快適にプレイいただけるアップデート、IPコラボやタイアップなども予定。

- ▶ App Store：総合無料ゲームランキング最高1位、6月30日Todayタブに掲載
- ▶ Google Play：ゲームカテゴリ無料ランキング最高1位
- ▶ タイアップ：24/7 ゲーム内にミニストップの夏限定定番スイーツ「ハロハロ」が登場



# コーポレートサマリー





会社名

ワンダープラネット株式会社 / WonderPlanet Inc.

所在地

[名古屋本社] 愛知県名古屋市中区錦3-23-18 ニューサカエビル5F

[東京オフィス] 東京都千代田区神田錦町2-2-1 WeWork KANDA SQUARE 11F

ミッション

楽しいね！を、世界中の日常へ。

事業内容

エンターテインメントサービス事業

設立

2012年9月3日（10月1日創業）

代表者

代表取締役社長CEO 常川 友樹

従業員数

151名（2024年5月末時点）



2012年、ゲームメーカーやスタートアップの存在が希少な街、  
名古屋に、私たちは産声をあげました。

ゲームづくり未経験の開発者たちが集い、  
夢と情熱だけを頼りに、何度も失敗や危機を乗り越えながら、  
一步一步、着実に成長してきました。

そんな私たちの社名は、  
Worldwide / Nagoya / Developer / Play / Amazing / Network  
を組み合わせた造語、WonderPlanet。

創業からの想いを初志貫徹すべく、  
世界中へ、名古屋から生まれた開発チームが、  
遊びどころあふれる驚きとワクワクを、広げていく。  
そんな想いがこめられています。





# 楽しいね!を、 世界中の 日常へ。

私たちの使命は、世界中の一人でも多くの人々の日常に、家族や友達と「楽しいね!」と笑いあえるひとときを届けることです。

国・言語・文化・年齢・性別などあらゆる壁を越えて誰もが楽しめるプロダクト・サービスを創り、コミュニケーションを通じた「笑顔」を世界の隅々まで広げていきます。





## 2024年8月期3Q 決算概要



3Qは減収や開発投資先行等で営業利益▲84百万円、3Q累計は営業利益47百万円

	3Q (2024/3~5)	3Q累計 (2023/9~2024/5)
売上高	<p><b>398</b> 百万円</p> <p>QoQ ▲35.1% YoY ▲56.2%</p>	<p><b>1,639</b> 百万円</p> <p>YoY ▲35.5%</p>
営業利益	<p><b>▲84</b> 百万円</p> <p>QoQ 赤字 YoY 赤字</p>	<p><b>47</b> 百万円</p> <p>YoY 黒字</p>
3Qの主な増減要因 (QoQ)	<ul style="list-style-type: none"> <li>▶ 売上高 【増加要因】 新規タイトル開発にかかる開発売上高は堅調に推移 【減少要因】 「クラフィ」は好調だった2Qからの反動で減収</li> <li>▶ 営業利益 【増加要因】 会社全体での継続的な費用抑制 【減少要因】 「クラフィ」の2Qからの減収に伴う影響 新規タイトル開発の進捗に応じた開発費用の増加</li> </ul>	

「クラフィ」8.5周年記念キャンペーン等実施で好調だった2Qから反動減、2Q比で減収減益

- ・ 24/3-4 『CHUNITHM』 コラボ第2弾 実施
- ・ 24/5-6 『アニメ「〈化物語〉シリーズ」』 コラボ第2弾 実施



開発中であった新規タイトル3本のうち1本をリリース、残り2本の開発も進捗

- ① ゲームフリークとの共同開発タイトル「パンドランド」を2024年6月24日リリース
- ② 協業先との有力IPタイトル
- ③ 協業先との有力IPタイトル

※ 「ジャンプチ」は2024年3月にサービス終了。  
「クラフィ」海外版は2023年12月にサービス終了。

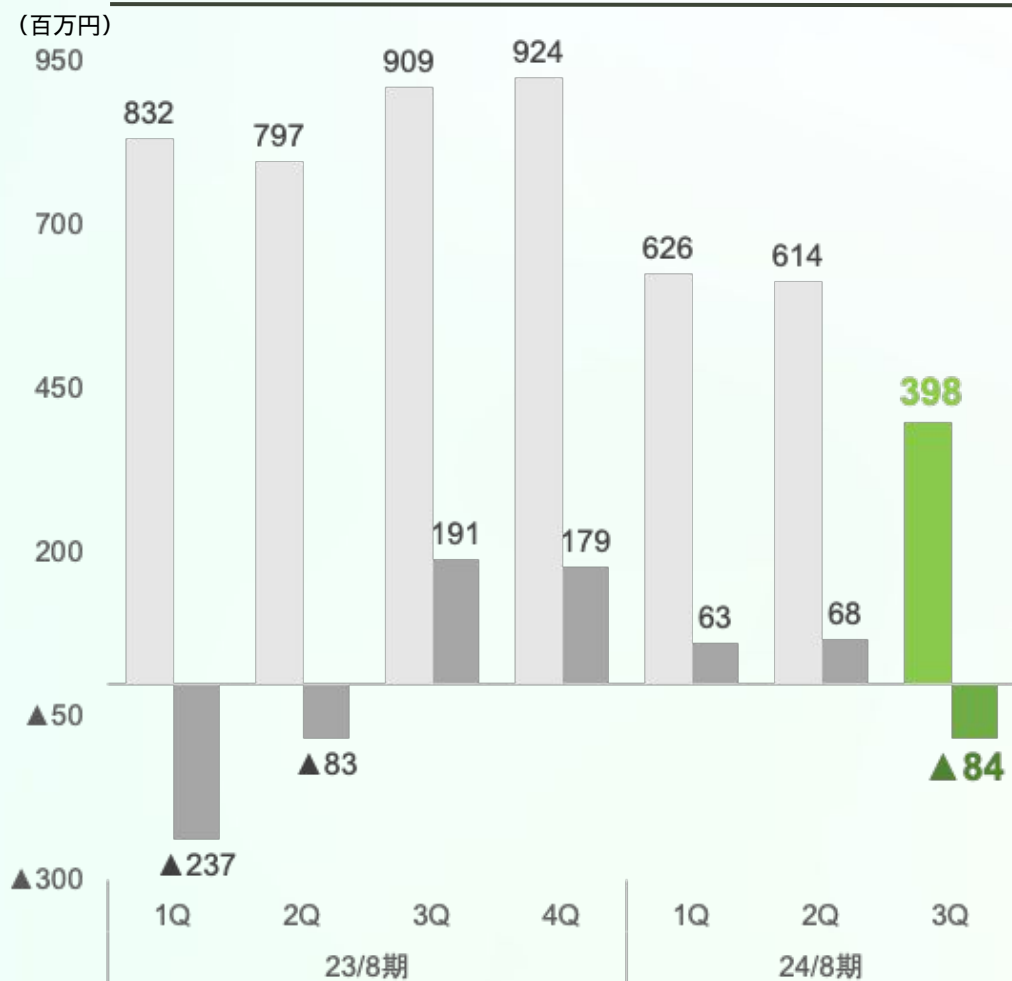
## 3Qは減収や開発投資先行等で赤字も、3Q累計で黒字維持の範囲にコントロール

(百万円)	1Q	2Q	3Q (2024/3~5)			3Q累計 (2023/9~2024/5)			23/8期 通期
			24/8期	QoQ 増減額 増減率	YoY 増減額 増減率	24/8期	23/8期	YoY 増減額 増減率	
売上高	626	614	398	▲215 ▲35.1%	▲511 ▲56.2%	1,639	2,539	▲900 ▲35.5%	3,464
営業利益	63	68	▲84	▲152 -	▲276 -	47	▲129	+176 -	49
(営業利益率)	10.2%	11.1%	-	-	-	2.9%	-	-	1.4%
経常利益	62	66	▲88	▲155 -	▲273 -	40	▲149	+190 -	28
(経常利益率)	10.0%	10.9%	-	-	-	2.5%	-	-	0.8%
純利益	16	89	▲102	▲191 -	▲238 -	3	▲213	+217 -	▲236
(純利益率)	2.6%	14.5%	-	-	-	0.2%	-	-	-

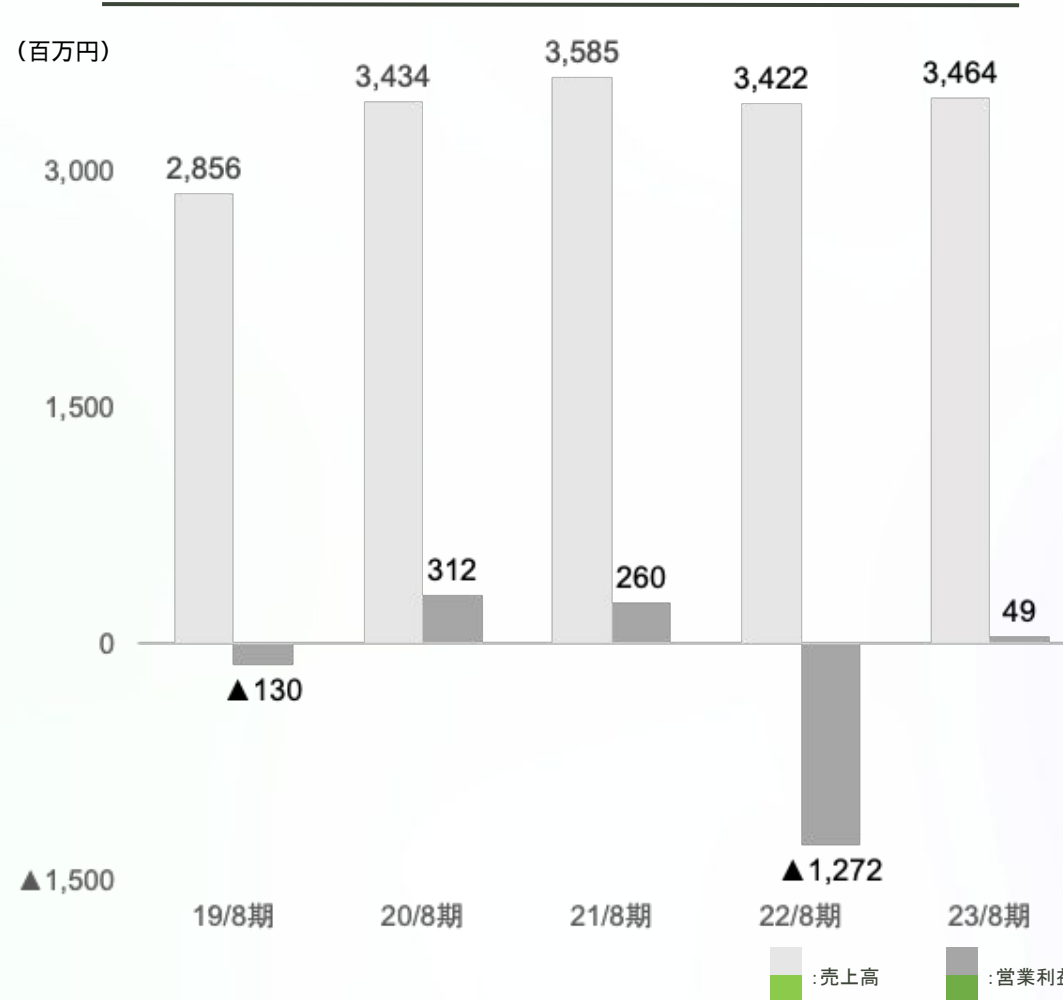
※ 24/8期3Q累計で33百万円の法人税等調整額を計上、キャッシュ・フローへの影響はなし

3Qで新旧タイトル移行は対応完了、4Q以降に大きな開発投資先行は現状想定なし

四半期業績

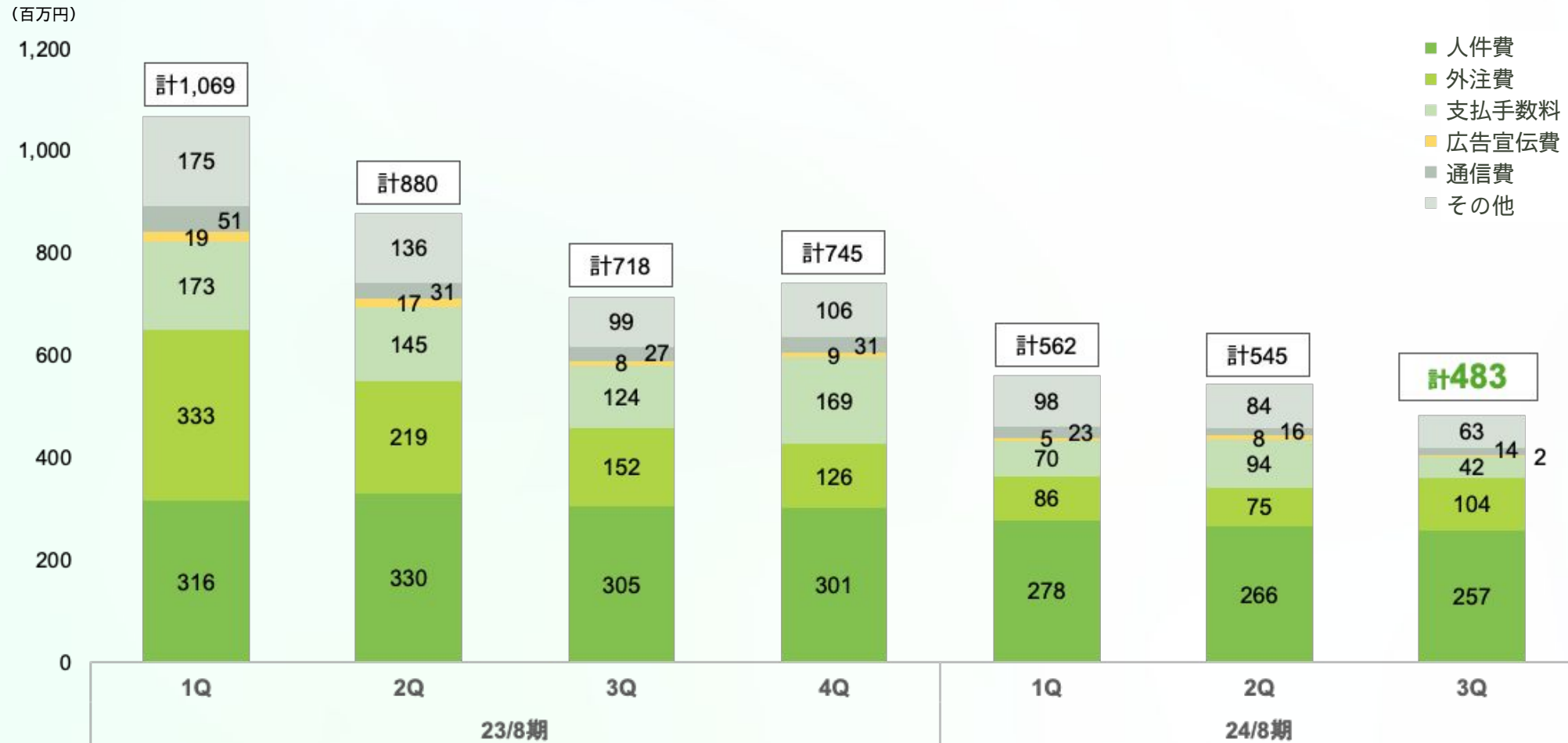


通期業績



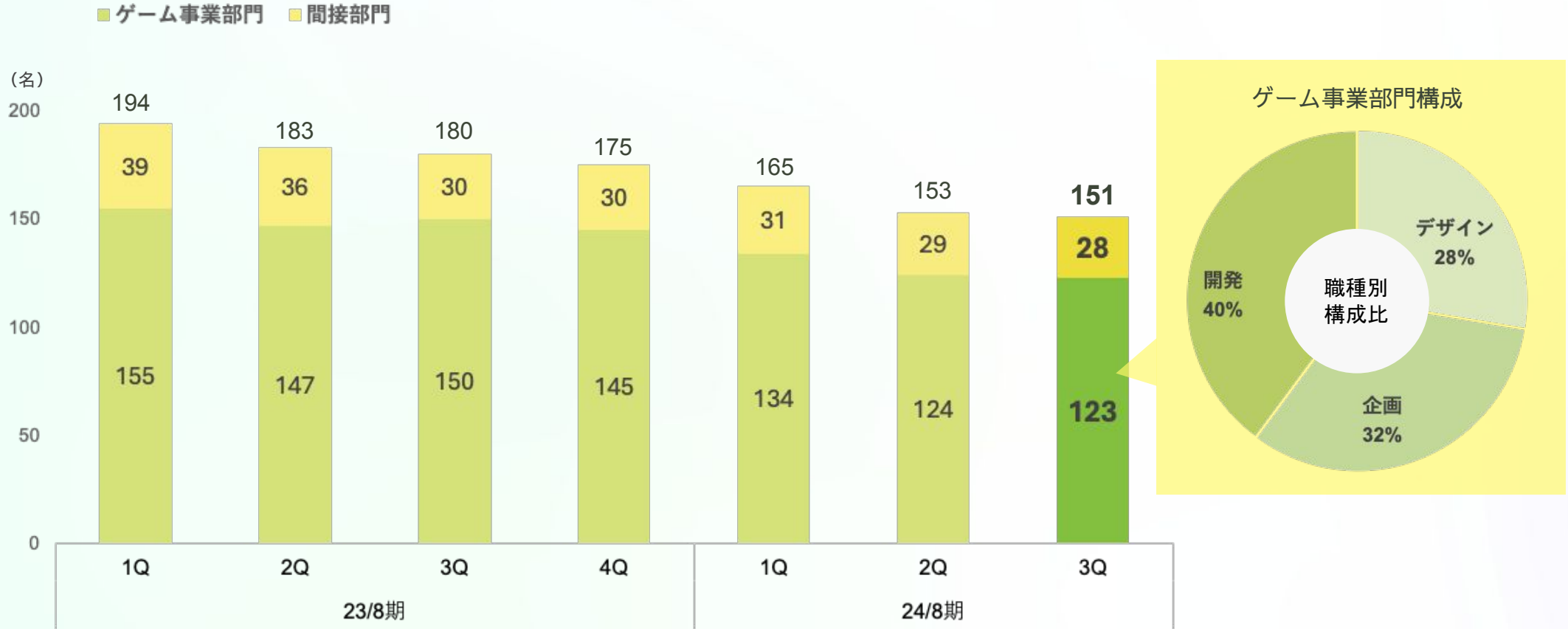


3Qの会社全体のコストは、新規タイトル開発の進捗に応じた開発費用が増加も、撤退プロジェクトの費用削減や継続的な費用抑制より、2Q比で▲62百万円 (▲11.4%)



※人件費は売上原価と販管費の合計、支払手数料は主にApple/Google向け。

3Q末は2Q比で概ね横ばい、今後も事業運営に適正化された現体制を維持する方針



※「従業員数」は臨時従業員（アルバイト、他社からの派遣社員、業務委託）を含んでおりません。  
 ※23/8期末より現状の組織体制に準じオフィス単位から事業部門（職種）単位への集計に変更しました。



(百万円)	2024/5末	2023/8末	増減額	主な増減要因などの備考
現金及び預金	830	1,029	▲198	減少：借入金の約定返済、社債の償還
流動資産	1,175	1,662	▲487	減少：売掛金の減少、現預金の減少
有形固定資産	20	18	+2	
無形固定資産	204	256	▲52	減少：運営権の償却
投資その他の資産	88	124	▲35	減少：繰延税金資産の減少
固定資産	312	398	▲86	
資産合計	1,488	2,061	▲573	
社債 ・1年内償還予定の社債含む	316	494	▲178	減少：償還
長期借入金 ・1年内返済予定の長期借入金含む	245	425	▲180	減少：約定返済
負債合計	844	1,432	▲587	
純資産合計	644	629	+14	増加：新株予約権の増加、四半期純利益の計上
負債純資産合計	1,488	2,061	▲573	



## 今後の事業の取り組み



インフレ加速による可処分所得の減少や巣ごもり需要からの反動で  
2022年より成長後の調整局面に入るも、世界のゲームプレイヤー数は低下しておらず  
将来的に再び成長軌道に戻る予測

## 世界ゲーム市場全体

23.8兆円  
(2022年)

## 世界モバイルゲーム市場

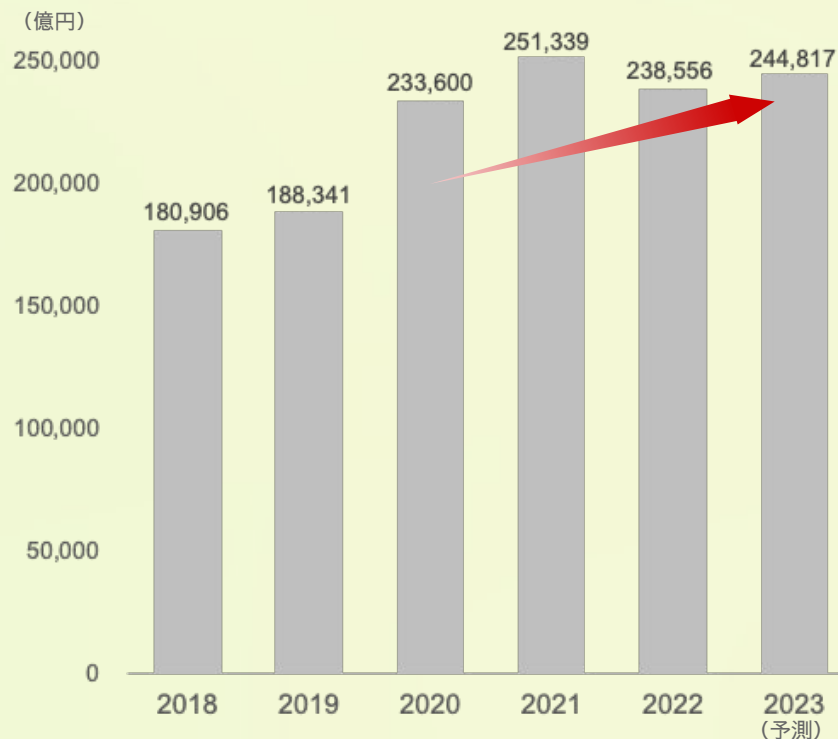
8.9兆円  
(2022年)

当社がシェア拡大を  
目指す市場

## 日本モバイルゲーム市場

1.2兆円  
(2022年)

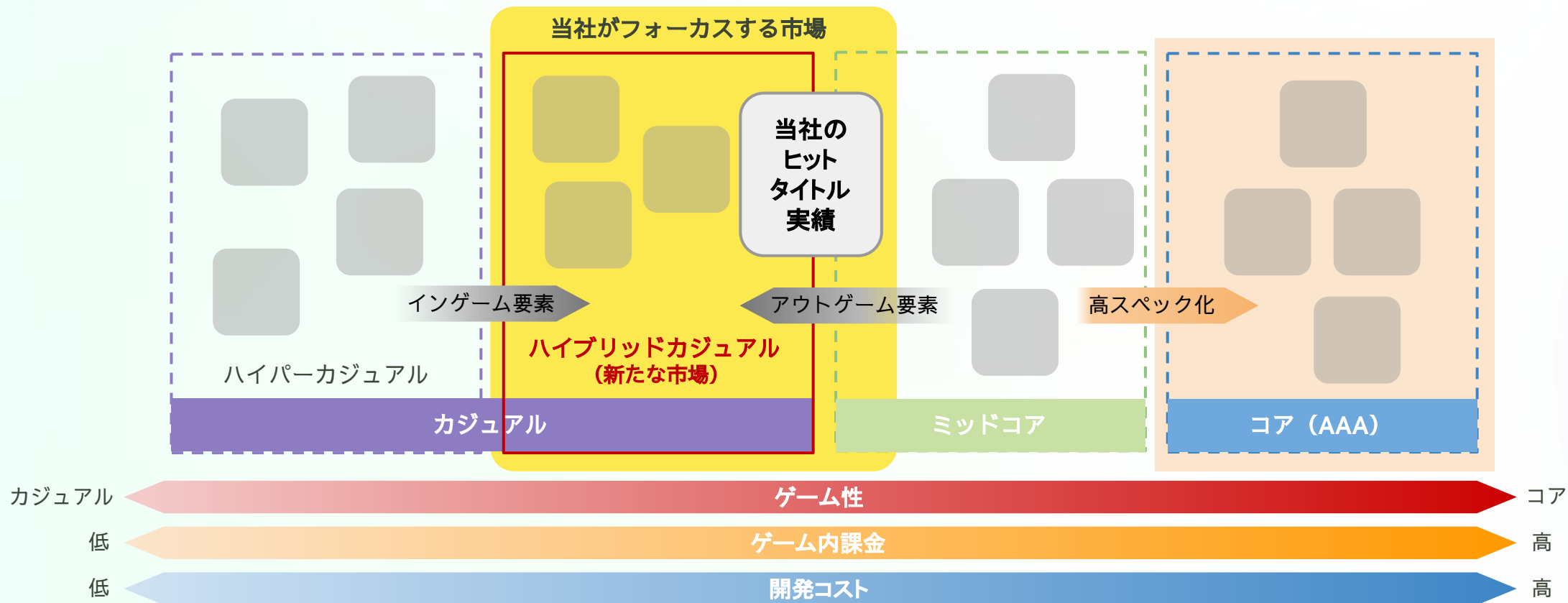
2022年の市場は減少したがコロナ前と比較して市場規模自体は拡大



(出典) 日本モバイルゲーム市場、世界モバイルゲーム市場: 角川アスキー総合研究所「ファミ通モバイルゲーム白書22」、「ファミ通モバイルゲーム白書23」をもとに当社作成  
世界ゲーム市場全体 newzoo「Global Games Market Report 2018」～「Global Games Market Report 2023」から各年の市場規模を2022年年間TTB平均1\$=130.43円を使用して当社作成

## モバイルゲーム市場は「二極化」が進む、当社は『ハイブリッドカジュアル』にフォーカス

- 開発費が数十億円以上のコアなAAAタイトルが台頭し、開発費10億円前後の従来のミッドコアがヒット
- 困難な市場環境に変化、モバイルゲーム市場内で「カジュアル」と「AAA」の二極化が進む
- その中で『ハイブリッドカジュアル（アプリ内課金+アプリ内広告マネタイズによる長期運営型カジュアルゲーム）』はカジュアル内の新たな市場としてグローバルで今後の成長が想定され、当社は今後フォーカスする方針





## ハイブリッドカジュアルゲームとは？

IAP(アプリ内課金)+IAA(アプリ内広告)のハイブリッドマネタイズモデルの長期運営型モバイルゲーム

## 特性 ～長期運営型～

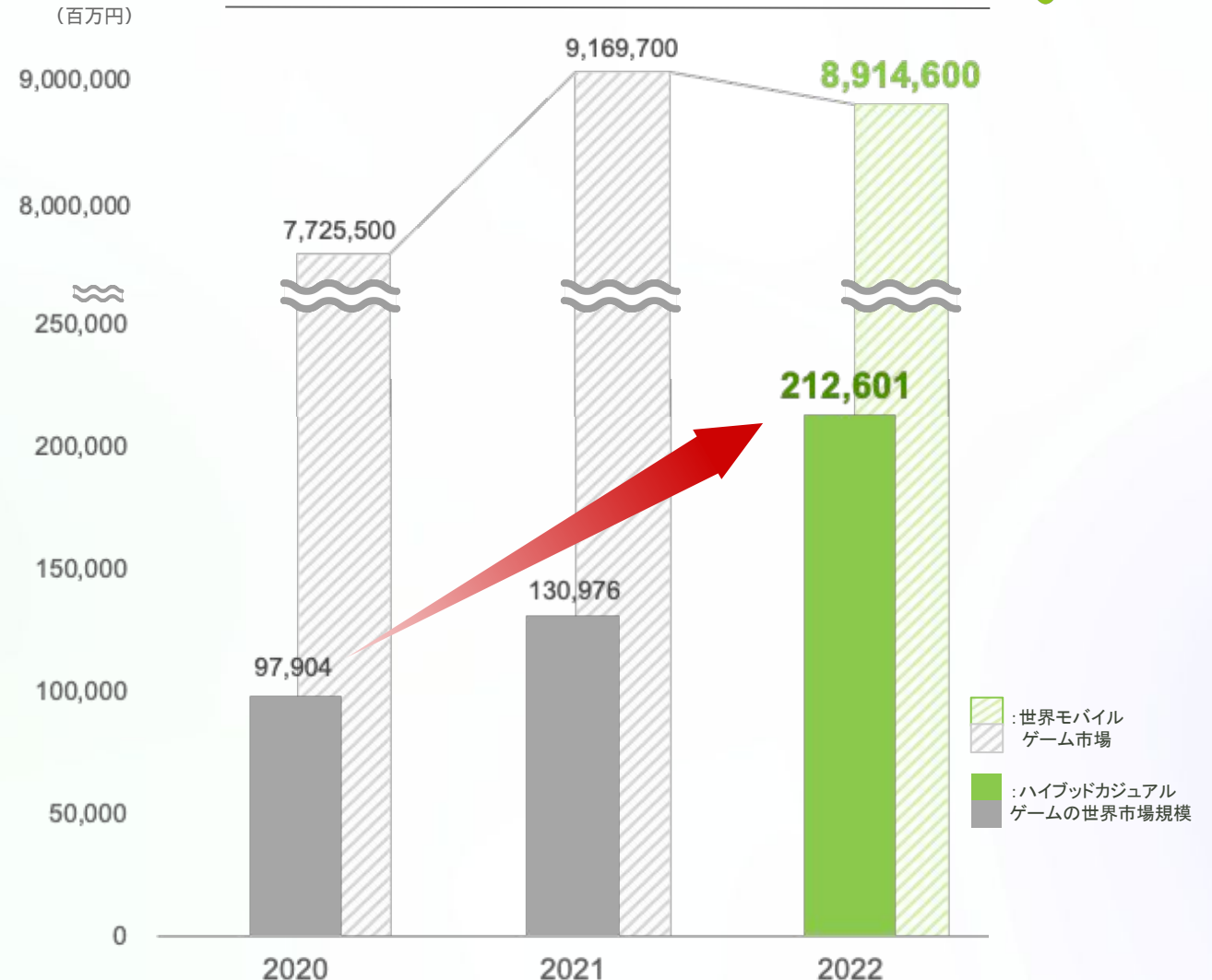
- ・インゲームだけで遊べる要素に加え、アウトゲーム要素を合わせ持つゲーム特性
- ・カジュアルゲームに比べプレイ時間が長い傾向
- ・カジュアルゲームに比べユーザー継続率が高い傾向
- ・開発コストはミッドコアに比べ低い傾向

▶ 長期運営実績をもつ当社の強みを活かす

## 世界市場規模 ～2022年で約2,100億円～

ハイブリッドカジュアルゲームの世界市場規模は、世界モバイルゲーム市場が成長後の調整局面に入る中でも、2022年には2020年に比べ約2倍の規模へ成長

世界のモバイルゲームとハイブリッドカジュアル市場規模



(出典) モバイルハイブリッドカジュアルゲームの世界AP収益: Sensor Tower「2023年モバイルハイブリッドカジュアルゲーム市場インサイト」をもとに2022年年間TTB平均1\$=130.43円を使用して当社作成  
 世界モバイルゲーム市場規模: 角川アスキー総合研究所「ファミ通モバイルゲーム白書22」、「ファミ通モバイルゲーム白書23」をもとに当社作成

世界ハイブリッドカジュアル領域で重要なファクターとなる  
『カジュアル』×『長期運営』×『グローバル』×『IP活用』は積み上げた実績を活用  
現在開発中の新規タイトルで今後のシェア獲得を目指す

創業来、10年以上にわたる  
一貫したタイトル開発・運営



当社が積み上げた  
強みやノウハウ

開発実績  
長期運営実績  
グローバル実績  
IP活用実績

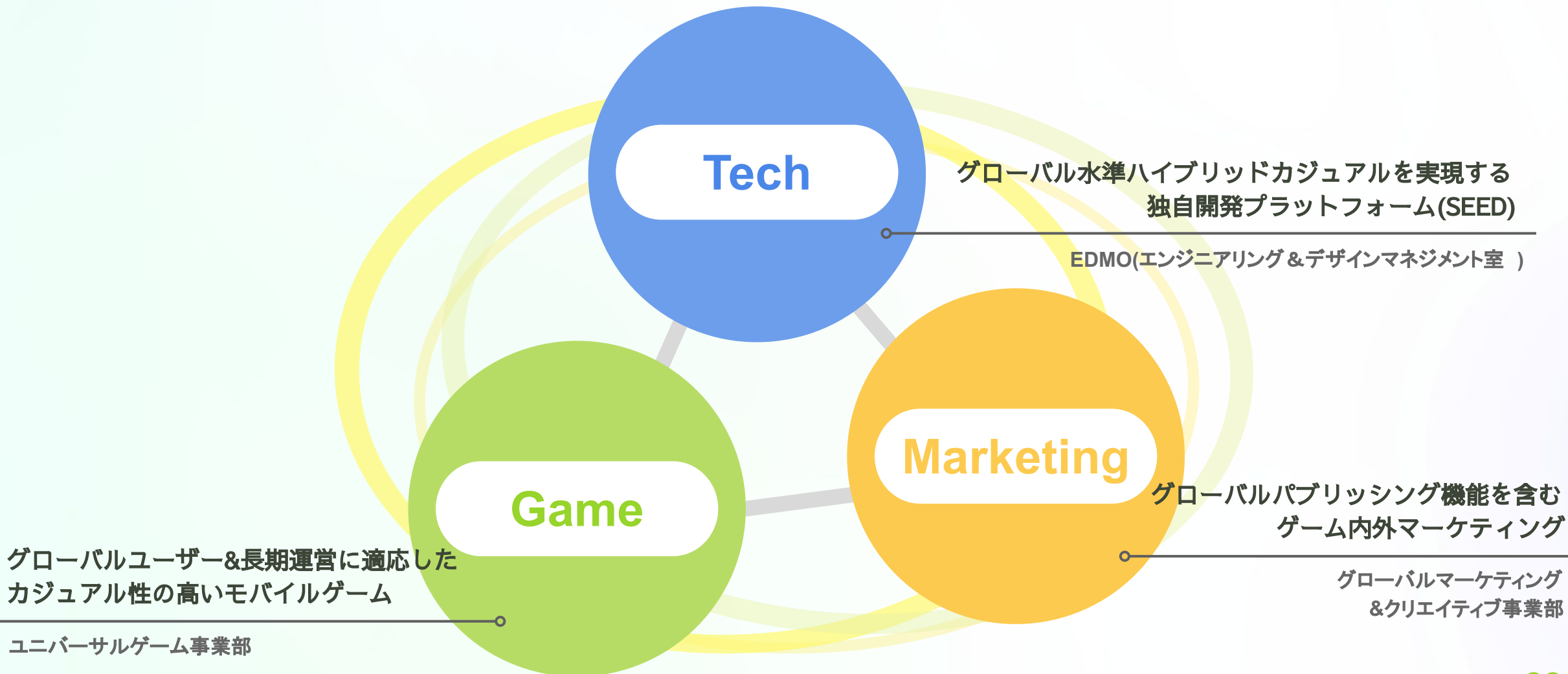
世界ハイブリッドカジュアル  
領域でも重要なファクター

フォーカス

急拡大する  
世界ハイブリッドカジュアル領域  
でのシェア獲得を目指す



機能別専門性の高い各部署が全社横断で連携することで、  
グローバル水準ハイブリッドカジュアルの効率的な開発・運営が可能







## 項目

## 注力分野と概要

### 新規タイトル 開発

#### 開発中であった新規タイトル3本のうち1本をリリース、残り2本の開発も進捗

- ゲームフリークとの共同開発タイトル「パンドランド」を2024年6月24日リリース、今後もアップデート、IPコラボやタイアップなどを予定
  - 協業先との有力IPタイトル2本の開発も進捗
  - 将来的にはオリジナルのハイブリッドカジュアルタイトル開発を目指す
- ➡ 強みの「長期運営力」を活かし、中長期的な収益機会の確保に努める

### 独自開発基盤

#### 当社独自のハイブリッドカジュアル基盤『SEED(シード)』を構築中

- ハイブリッドカジュアルの開発・運営に必要な機能を有する当社独自の開発基盤によって、新規タイトル開発時の効率化や期間短縮が可能となる基盤を構築中

開発中であった新規タイトル3本のうち1本をリリース、残り2本の開発も進捗  
2025年以降も、年1本程度を目処とした新規リリースに取り組む

### 開発中①

コンシューマー系  
ゲーム開発会社との  
共同事業タイトル

2024/6/24 国内サービス開始  
ゲームフリークとの共同開発  
「パンドランド」

### 開発中②

協業先との  
有力IPタイトル

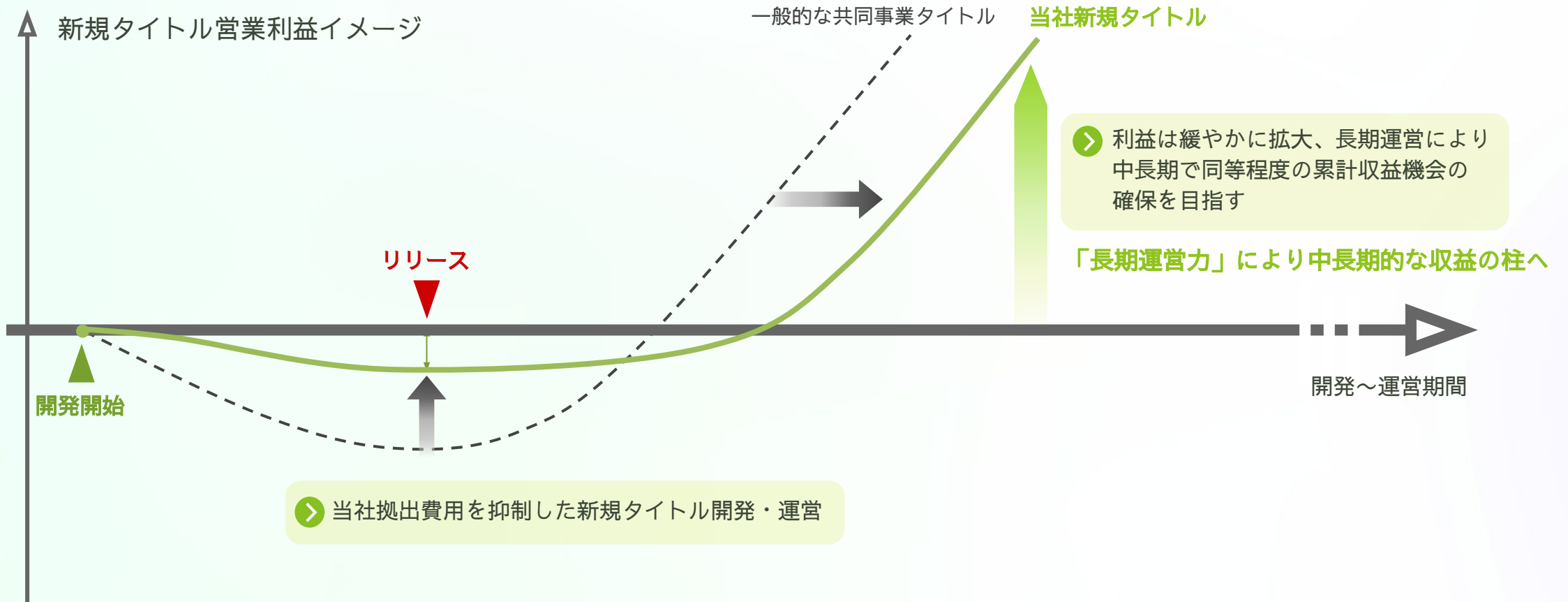
### 開発中③

協業先との  
有力IPタイトル

#### 開発中②③の新規開発方針

- ▶ 「パンドランド」同様、幅広いユーザーを対象にした長期運営を前提としたモバイルゲームを開発
- ▶ 開発中②③は協業先の有力IPの認知度を活用の上で、それぞれ新たなゲーム体験の提供を目指す

共同事業である「パンドランド」や開発中の新規タイトルでは、当社拠出費用抑制を重視し、そのトレードオフで事業利益が緩やかな拡大となる座組を採用。強みの「長期運営力」を活かし、**中長期で同等程度の累計収益機会の確保**に努める。





## 2024年8月期 通期見通し



4Qは「クラフィ」9周年記念キャンペーンの進捗を主因に、「パンドランド」の費用先行や新規タイトル2本の開発費増加を考慮の上で、営業黒字を想定

24/8期4Q  
売上高  
(QoQ)

- ▶ 「クラフィ」9周年記念キャンペーンを主因に3Q比で増収を想定、前期比では「ジャンプチ」サービス終了の影響で減収を想定
  - 〈クラフィ〉 24/6～ 9周年記念キャンペーンを実施中
  - 〈パンドランド〉 24/6～ 今後もアップデート、IPコラボやタイアップなどを予定

24/8期4Q  
営業利益  
(QoQ)

- ▶ 3Q比で増収を主因に、「パンドランド」の費用先行や開発進捗に応じた開発費の増加を考慮の上で、4Q及び通期での営業黒字を想定
  - 〈クラフィ〉 9周年記念キャンペーンを主因に、3Q比で増益を想定
  - 〈パンドランド〉 新規リリースに伴う一部売上高があるが、運営費など費用先行を想定
  - 〈有力IPタイトル2本〉 開発進捗に応じて3Q比で開発費用の増加を想定

※「ジャンプチ」は2024年3月27日でサービス終了しております。詳細につきましては、2023年12月20日公表の『主要取引先とのサービス終了に伴う事業提携契約終了に関するお知らせ』をご参照ください。

※公表日時点の各タイトルの公開情報に沿って記載しておりますので、記載されていないイベントも予定しております。



## 2024年8月期は4Qを営業黒字と想定し、前期に引き続き通期でも営業黒字を想定

### 各タイトル状況

#### 〈クラフィ〉

- ・ KPIの緩やかな減衰を見込み、売上高は前期比減収を想定しているものの、運営体制の適正化により継続した利益貢献を想定

#### 〈ジャンプチ〉

- ・ 2Qの2023年12月サービス終了公表以降、売上、営業利益ともに業績貢献なし

#### 〈パンドランド〉

- ・ 4Qの2024年6月新規リリースに伴う一部売上高があるが、利益貢献は来期以降を想定

#### 〈その他〉

- ・ 新規タイトル開発にかかる開発売上高などを想定

## 2024年8月期の業績予想は非開示とする方針

会社全体では、前期に引き続き、通期での営業黒字を想定。

期間の経過等により、適正かつ合理的な業績予想を行うことが可能になり次第、業績予想を速やかに開示することといたします。



## Appendix. 会社概要







クラッシュフィーバー (クラフィ)

- ・日本版 (2015/7~)
- ・繁体字版 (2016/5~2023/12)
- ・英語版 (2016/10~2023/12)

2015/7~



ジャンプチ ヒーローズ (ジャンプチ)

- ・日本版 (2018/3~2024/3)
- ・繁体字版 (2019/6~2024/3) ※サービス終了

2018/3~



パンドランド

- ・日本版 (2024/6~)

2024/6~



2022/7~

アリスフィクション (アリフィ)

- ・世界同時運営 (2022/7~)

2021/6

東証マザーズ上場  
(現東証グロース市場)

2015/12

東京オフィス開設

2012/9

会社設立

進行中

新規開発ライン

- ・協業先との有力IPタイトル2本



代表取締役社長CEO  
常川 友樹

2012年  
当社設立、  
代表取締役社長就任  
(現任)



取締役CPO  
鷺見 政明

2012年  
当社入社  
  
2016年  
当社執行役員就任  
  
2021年  
当社取締役就任  
(現任)



取締役CGO  
久手堅 憲彦

2011年  
Zynga Japan株式会社  
入社  
  
2013年  
当社取締役就任 (現任)



取締役CFO  
佐藤 彰紀

2008年  
株式会社大和総研入社  
  
2016年  
当社取締役就任 (現任)  
  
日本証券アナリスト  
協会検定会員



取締役会長  
石川 篤

1998年  
株式会社サイバーエージェ  
ント入社  
  
2005年  
ウノウ株式会社  
代表取締役副社長就任  
  
2013年  
当社取締役就任 (現任)

社外

和田 洋一



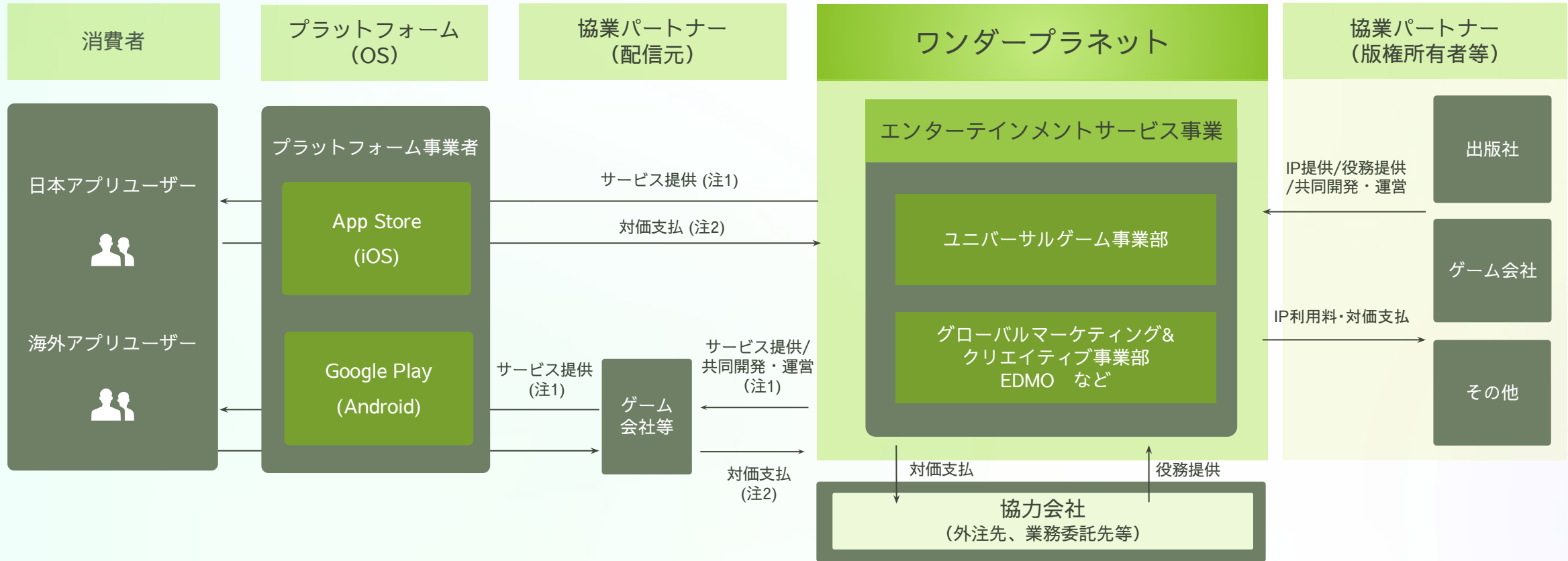
1984年  
野村證券株式会社入社  
  
2003年  
株式会社スクウェア・エニックス  
代表取締役社長就任  
  
2016年  
当社取締役就任 (現任)

社外

手嶋 浩己



1999年  
株式会社博報堂入社  
  
2006年  
株式会社インタースパイア (現 ユナ  
イテッド株式会社) 取締役副社長就任  
  
2018年  
当社取締役就任 (現任)  
XTech Ventures株式会社代表取締役  
就任 (現任)



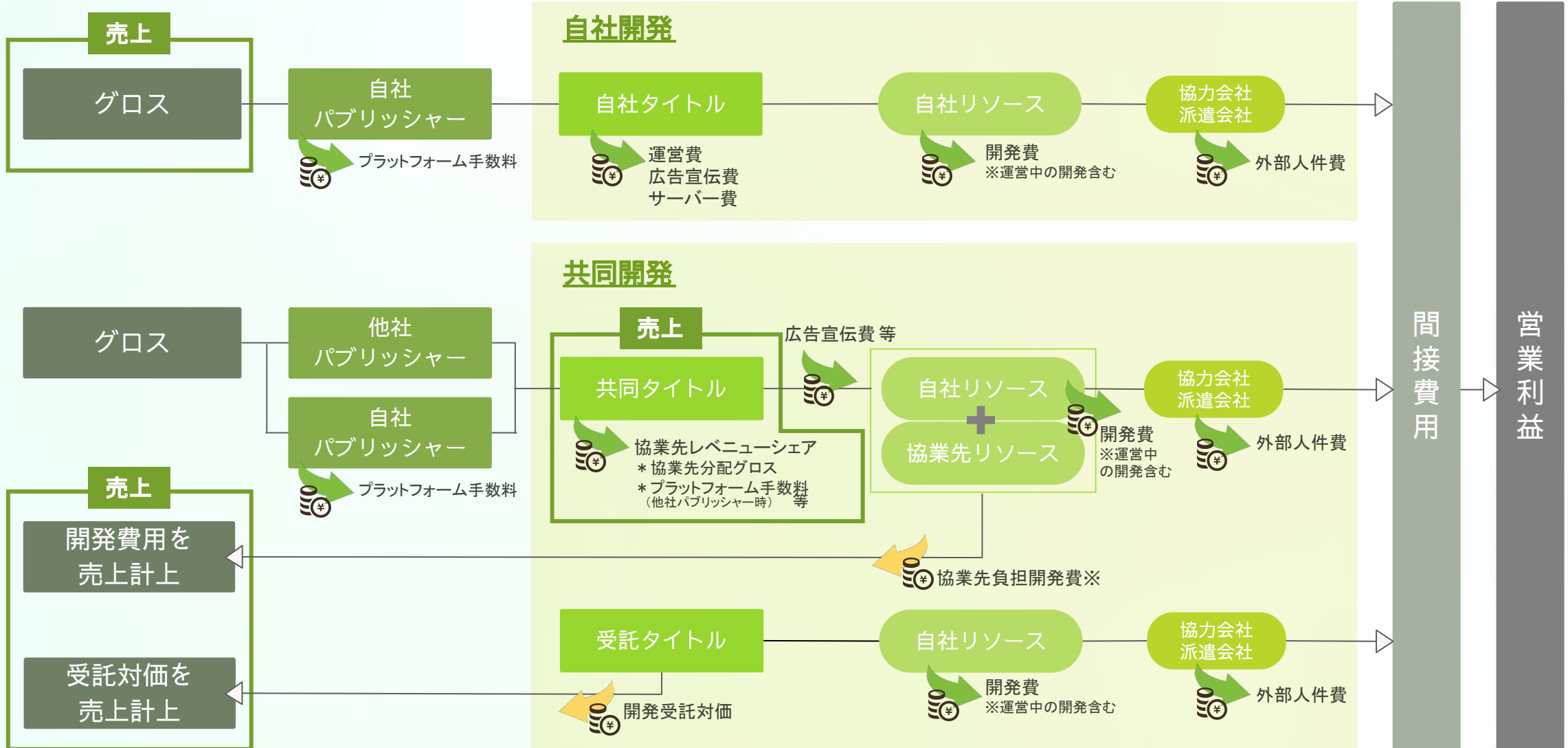
(注) 1. ユーザーへの提供は、当社がプラットフォームを通じて直接ユーザーにサービス提供を行う場合と、協業パートナーを通じて行う場合があります。  
 2. ユーザーが購入したアイテム等の代金のうちプラットフォーム利用にかかる手数料や協業パートナーへの収益分配額を控除した金額や、受託開発タイトルの対価を受領する場合があります。

自社開発や協業パートナーと協力し、国内外へと事業を展開しています。

# 収益モデル



👉 :コスト    👈 :収益



※開発負担金を費用計上するパターンもあります。



## 自社開発タイトル（オリジナル）

タイトル名	クラッシュフィーバー
累計ダウンロード数	世界合計 1,400 万ダウンロード (2022年10月時点)
パブリッシャー	ワンダープラネット
ライセンス	当社オリジナルIP
概要	<ul style="list-style-type: none"><li>・ジャンル：ブッ壊し！ポップ☆RPG</li><li>・2015年7月のリリースから運営9年目と長期運営中</li></ul>



## 共同開発タイトル

タイトル名	パンドランド
企画・監修	ゲームフリーク
開発・運営	ワンダープラネット
概要	<ul style="list-style-type: none"><li>・ジャンル：カジュアル海洋冒険譚RPG</li><li>・2024年6月24日リリース</li></ul>





## 自社開発タイトル（オリジナル）

タイトル名	アリスフィクション
累計ダウンロード数	世界合計 100万ダウンロード (2022年9月時点)
パブリッシャー	ワンダープラネット
ライセンス	当社オリジナルIP
概要	<ul style="list-style-type: none"><li>・ヤミツキ光速パズルRPG</li><li>・2022年7月に新規リリース</li><li>・日本、英語圏、繁体字圏、韓国、その他グローバル主要エリアへ配信</li></ul>





## 自社開発タイトル (IP)

タイトル名	ジャンプチヒーローズ
累計ダウンロード数	世界合計 2,300 万ダウンロード (2023年8月)
パブリッシャー	LINEヤフー ※当社は手数料等を控除後のネット売上高=PL売上高と会計処理
ライセンス・共同	集英社 LINEヤフー
概要	<ul style="list-style-type: none"> <li>・ジャンル：友情・努力・勝利！体感プチプチRPG</li> <li>・漫画キャラクターの登場数が世界最多認定（19/12）</li> </ul>

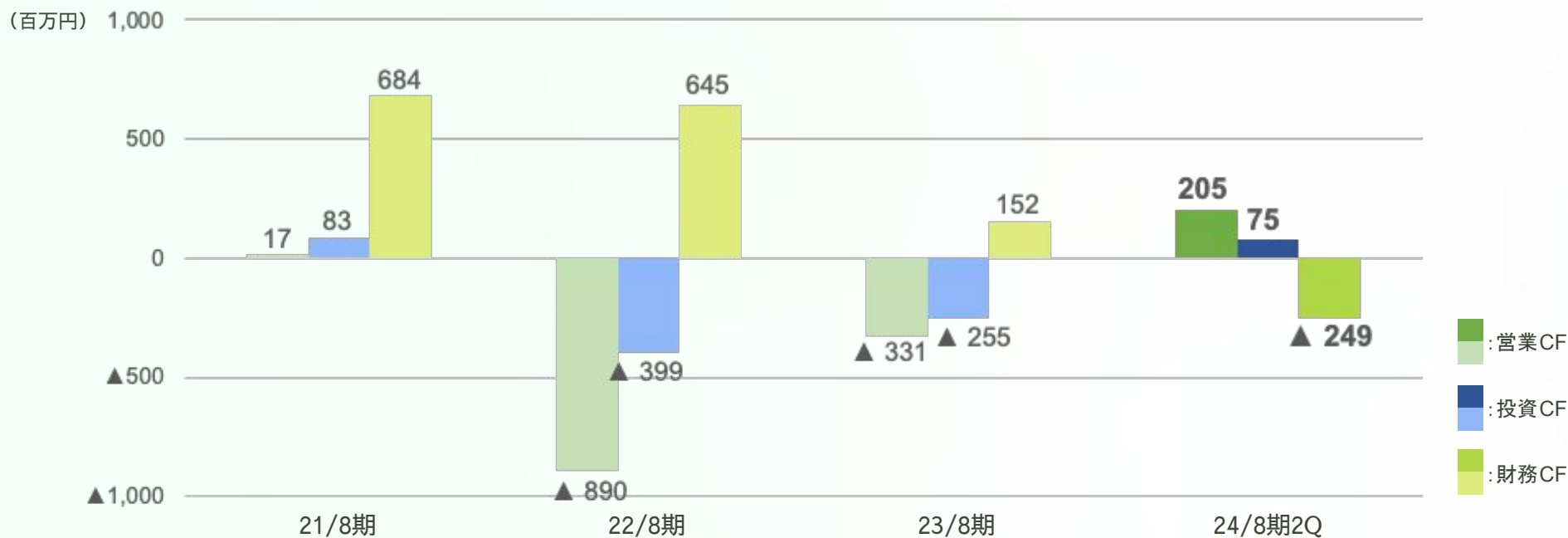
※2023年12月20日公表の『主要取引先とのサービス終了に伴う事業提携契約終了に関するお知らせ』のとおり、2024年3月27日に本タイトルのサービスは終了しました。



## Appendix. 業績指標等



(百万円、▲は減少)	24/8期2Q (2023/9~2024/2)	23/8期2Q (2022/9~2023/2)	増減額	当期の主な増減要因などの備考
営業活動によるキャッシュ・フロー	205	▲664	+870	増加：売上債権の減少、税引前四半期純利益 減少：前受金の減少、棚卸資産の減少
投資活動によるキャッシュ・フロー	75	▲365	+440	増加：定期預金の払戻 減少：定期預金の預入
財務活動によるキャッシュ・フロー	▲249	397	▲646	減少：借入金の返済、社債の償還
現金及び現金同等物の増減額	31	▲632	+664	
現金及び現金同等物の期末残高	801	570	+230	





（百万円、▲は損失）	2019年8月期	2020年8月期	2021年8月期	2022年8月期	2023年8月期
売上高	2,856	3,434	3,585	3,422	3,464
売上総利益	517	897	806	178	682
売上総利益率（%）	18.1%	26.1%	22.5%	5.2%	19.7%
販管費及び一般管理費	647	584	545	1,450	632
営業利益	▲130	312	260	▲1,272	49
営業利益率（%）	-	9.1%	7.3%	-	1.4%
経常利益	▲136	312	261	▲1,291	28
経常利益率（%）	-	9.1%	7.3%	-	0.8%
当期純利益	12	224	825	▲1,887	▲236
当期純利益率（%）	0.4%	6.5%	23.0%	-	-

※ 2020年8月期は連結決算を記載

(百万円、▲は損失)	23/8期				24/8期		
	1Q	2Q	3Q	4Q	1Q	2Q	3Q
売上高	832	797	909	924	626	614	398
売上総利益	▲43	83	321	320	203	213	48
売上総利益率 (%)	-	10.4%	35.4%	34.7%	32.4%	34.7%	12.1%
販管費及び一般管理費	194	166	130	141	139	144	132
営業利益	▲237	▲83	191	179	63	68	▲84
営業利益率 (%)	-	-	21.0%	19.4%	10.2%	11.1%	-
経常利益	▲240	▲93	184	177	62	66	▲88
経常利益率 (%)	-	-	20.3%	19.2%	10.0%	10.9%	-
当期純利益	▲238	▲111	136	▲22	16	89	▲102
当期純利益率 (%)	-	-	15.0%	-	2.6%	14.5%	-

(百万円)	23/8期				24/8期				
	1Q	2Q	3Q	4Q	1Q	2Q	3Q	QoQ	YoY
売上高	832	797	909	924	626	614	398	▲35.1%	▲56.2%
支払手数料	173	145	124	169	70	94	42	▲55.2%	▲66.2%
人件費	316	330	305	301	278	266	257	▲3.4%	▲15.9%
外注費	333	219	152	126	86	75	104	+37.9%	▲31.6%
通信費	51	31	27	31	23	16	14	▲14.2%	▲47.5%
広告宣伝費	19	17	8	9	5	8	2	▲71.3%	▲73.0%
その他	175	136	99	106	98	84	63	▲25.8%	▲36.5%
費用合計	1,069	880	718	745	562	545	483	▲11.4%	▲32.7%
営業利益	▲237	▲83	191	179	63	68	▲84	▲223.9%	-
従業員数	194	183	180	175	165	153	151		



# 参考：四半期別タイトル利益推移 (22/8期～23/8期)



(百万円)	22/8期				23/8期				
	1Q	2Q	3Q	4Q	1Q	2Q	3Q	4Q	QoQ
<b>売上高</b>	668	740	731	1,281	832	797	909	<b>924</b>	1.7%
売上原価・各タイトルの広告宣伝費	677	750	820	1,894	893	730	595	<b>613</b>	3.0%
<b>タイトル利益合計</b>	<b>▲ 8</b>	<b>▲ 10</b>	<b>▲ 88</b>	<b>▲ 612</b>	<b>▲ 60</b>	66	313	<b>311</b>	-0.6%
既存タイトル利益	110	176	199	197	<b>▲ 22</b>	103	175	<b>292</b>	66.9%
新規タイトルへの開発投資等	<b>▲ 118</b>	<b>▲ 186</b>	<b>▲ 288</b>	<b>▲ 809</b>	<b>▲ 38</b>	<b>▲ 37</b>	137	<b>19</b>	-86.1%
その他販管費等	122	129	155	145	176	149	122	<b>132</b>	8.2%
<b>営業利益</b>	<b>▲ 130</b>	<b>▲ 139</b>	<b>▲ 243</b>	<b>▲ 757</b>	<b>▲ 237</b>	<b>▲ 83</b>	191	<b>179</b>	-6.3%

過去開発費用精算の一時的な計上を含む

過去開発費用精算の一時的な計上や開発費用負担の減少による影響

※ 23/8期1Qより「アリフィ」は既存タイトル利益として集計。

※ 22/8期決算説明資料P18 (PL四半期別内訳推移) 内で記載していた既存タイトル利益、

新規タイトルへの開発投資等から、23/8期1Qより新たに各タイトルの広告宣伝費を除く販管費を区分して集計。

※ 24/8期より、既存タイトル利益及び新規タイトルへの開発投資等の実績は、現状の当社の収益構造を表す指標として十分でないため、非公開としており、ご参考資料として23/8期実績を掲載しております。





### 売上高

- ・ PL売上高から協業先のレベニューシェア控除がなくなるため増収要因となります

### 費用面

- ・ プロモーション関連含む運営費負担が当社単独となるため増加要因となります
- ・ 取得した「運営権」の減価償却費負担が発生します（※）

※ 固定資産の減価償却の方法に無形固定資産定額法を採用し、当運営権についてはその効果の及ぶ期間(5年)に基づいております。

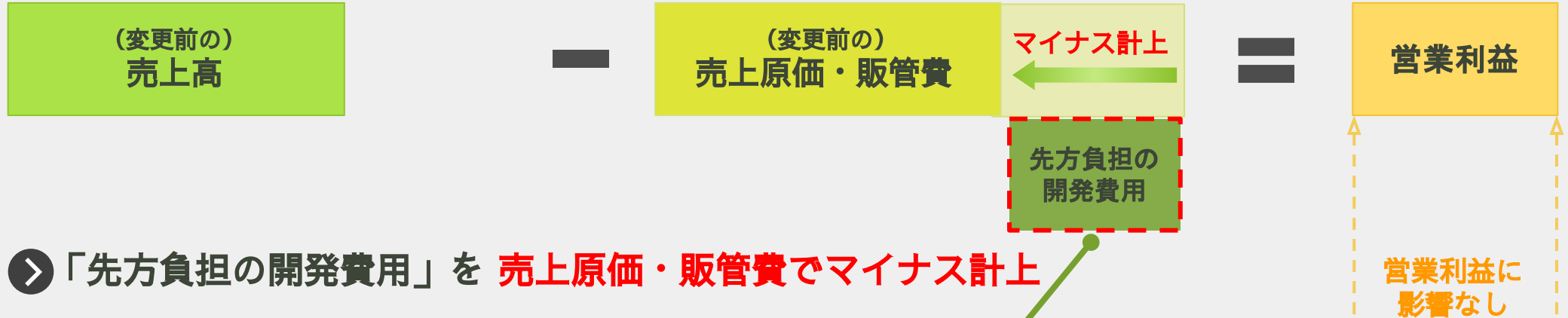
### BS

- ・ 2022年8月期3Qより無形固定資産に「運営権」を計上

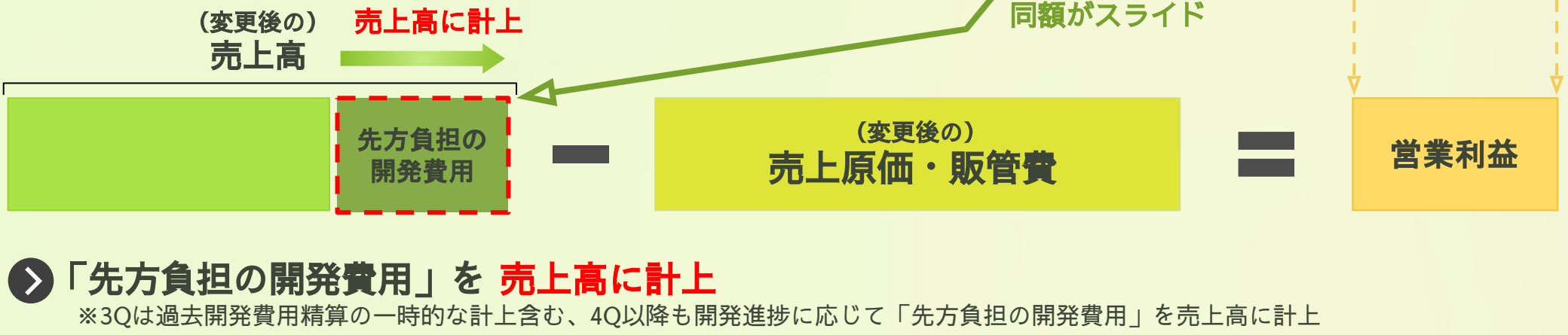
2022年5月の効力発生以降、売上高、費用面ともに増加要因を考慮の上で従前以上の収支確保に努め、更なる長期かつ安定的な運営により、当社の企業価値向上に資するよう努めてまいります。

## 2023年8月期3Qから「先方負担の開発費用」を売上高へ計上 契約変更前、変更後の会計処理による営業利益への影響はなし

契約変更前の会計処理



契約変更後の会計処理



※3Qは過去開発費用精算の一時的な計上含む、4Q以降も開発進捗に応じて「先方負担の開発費用」を売上高に計上



(百万円)	2019年8月期	2020年8月期	2021年8月期	2022年8月期	2023年8月期
現金及び現金同等物	593	1,061	1,847	1,203	1,029
流動資産合計	1,230	1,928	2,691	2,232	1,662
無形固定資産 ・うち運営権	-	-	-	326	256
投資その他の資産 ・うち繰延税金資産	381	311	952	341	82
固定資産合計	509	449	1,019	766	398
<b>資産合計</b>	<b>1,740</b>	<b>2,377</b>	<b>3,711</b>	<b>2,999</b>	<b>2,061</b>
短期借入金	-	177	-	-	-
社債 ・1年内償還予定の社債含む	-	-	-	520	494
長期借入金 ・1年内返済予定の長期借入金含む	257	62	437	673	425
<b>負債合計</b>	<b>921</b>	<b>1,333</b>	<b>1,345</b>	<b>2,571</b>	<b>1,432</b>
<b>純資産合計</b>	<b>819</b>	<b>1,043</b>	<b>2,365</b>	<b>427</b>	<b>629</b>
<b>負債純資産合計</b>	<b>1,740</b>	<b>2,377</b>	<b>3,711</b>	<b>2,999</b>	<b>2,061</b>

※ 2020年8月期は連続して比較可能な単体決算を記載



(百万円)	2019年8月期	2020年8月期 (※連結)	2021年8月期	2022年8月期	2023年8月期
営業活動によるキャッシュ・フロー	▲448	532	17	▲890	▲331
投資活動によるキャッシュ・フロー	10	▲45	83	▲399	▲255
財務活動によるキャッシュ・フロー	754	▲17	684	645	152
<b>現金及び現金同等物の増減額（▲：減少）</b>	<b>316</b>	<b>470</b>	<b>785</b>	<b>▲643</b>	<b>▲434</b>
現金及び現金同等物の期首残高	277	593	1,061	1,847	1,203
<b>現金及び現金同等物の期末残高</b>	<b>593</b>	<b>1,063</b>	<b>1,847</b>	<b>1,203</b>	<b>769</b>

※ 2020年8月期は連結決算を記載

# 株主構成

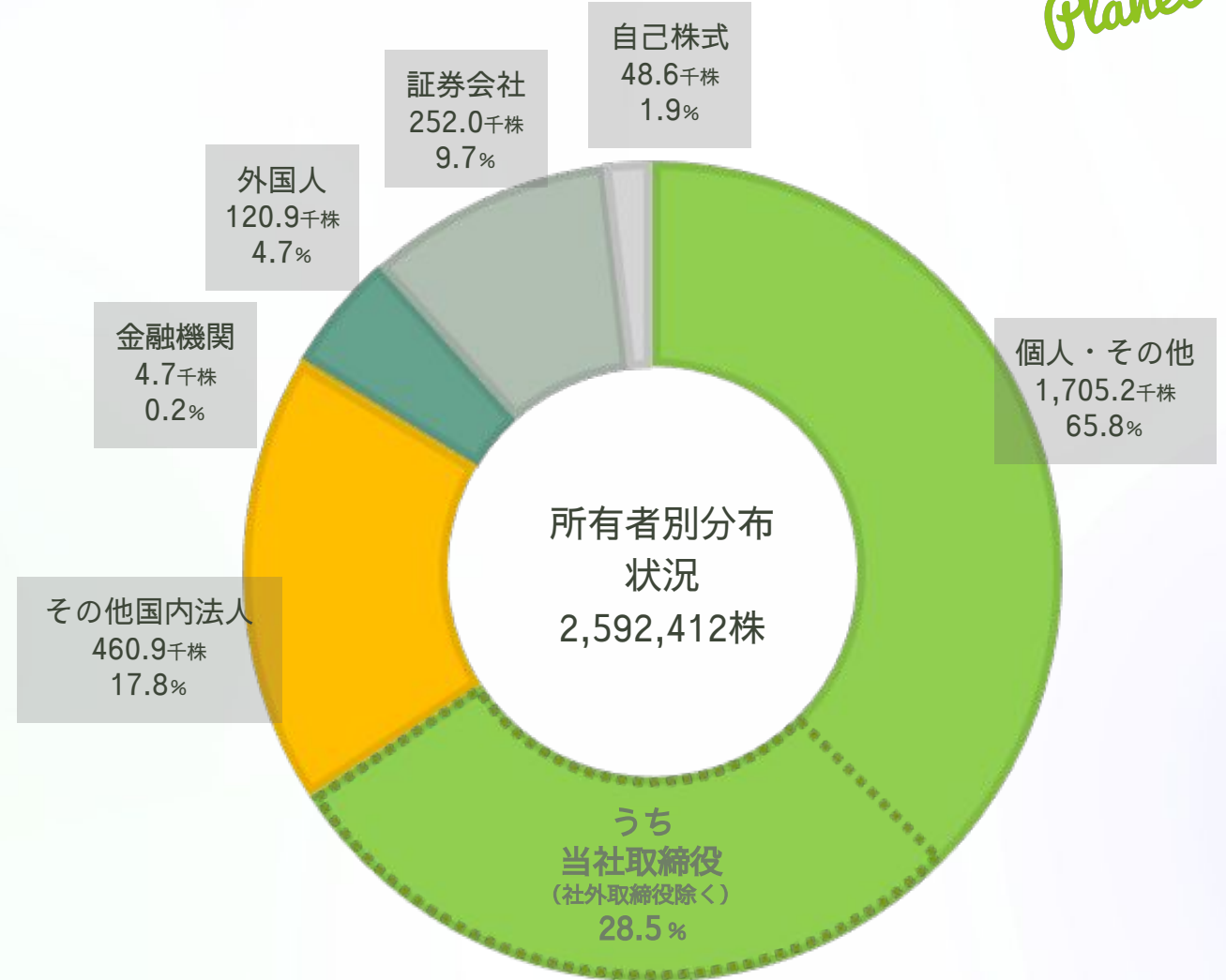


## 株式の状況（2024年2月末現在）

証券コード	4199
発行済み株式総数	2,592,412株
株主数	1,825名

## 大株主の状況（2024年2月末現在）

株主名	持株数 (株)	持株比率 (%)
常川友樹	375,000	14.74
Happy Elements株式会社	350,000	13.76
石川篤	225,000	8.85
久手堅憲彦	105,000	4.13
西條晋一	100,000	3.93
ユナイテッド株式会社	90,300	3.55
株式会社SBI証券	82,662	3.25
LINE Ventures Japan有限責任事業組合	60,000	2.36
JPモルガン証券株式会社	54,500	2.14
BNYM SA/NV FOR BNYM FOR BNYM GCM CLIENT ACCTS M ILM FE	43,745	1.72



※ 2023年8月末現在の株主名簿を基に記載しております。

※ 持株比率は自己株式（48,632株）を控除した上で少数点以下第3位を四捨五入して算出しております。

リスク項目	概要と対応方針	発生可能性	影響度	機会
競争	当社は、スマートフォンを中心としたスマートデバイス向けのアプリ・ゲームの企画・開発・運営・販売を行っていますが、類似サービスを提供する企業等は多数存在し競争は激化しています。当社では複数のタイトルを開発・運営中であり、今後もこれまでに培った開発・運営のノウハウを活かし、ユーザーニーズを的確に捉え、競合他社と差別化したサービス提供に努めてまいります。	中	大	<ul style="list-style-type: none"> <li>新規タイトル開発</li> <li>運営力強化</li> </ul>
プラットフォーム事業者	当社のアプリ・ゲームは、Apple Inc.が運営するApp Store及びGoogle LLCが運営するGoogle Play等のプラットフォームを通じて主にユーザーに提供しており、それに伴いグローバルでのサービス展開が可能となり、日々のアップデート等を通して新技術対応の機会を得てきております。これら事業者の動向について適時情報収集を行うとともに、もし将来的に手数料率等が変動した際にも安定的な利益確保が可能な適切なコスト管理に努めてまいります。	小	小	<ul style="list-style-type: none"> <li>新規ユーザー獲得</li> <li>新技術対応</li> </ul>
協業パートナー	当社は開発・運営を行う際、当社以外の企業との協業を行うことがあります。協業パートナーの事業戦略の転換並びに動向、及び協業パートナーとの契約内容に変更があった場合、当社の業績に影響を与える可能性があります。強みの異なる協業パートナーと組むことは魅力的なサービスを生み出すことにも繋がるため、適切なコミュニケーションに努め、今後もリスクに対応しつつ推進していきます。	中	大	<ul style="list-style-type: none"> <li>新規協業</li> <li>役務の適切化</li> </ul>
海外展開	当社は、海外市場での事業拡大を積極的に進めてまいりますが、海外展開に際してはその国の法令、制度、政治、経済、商慣習の違い等の様々な潜在的リスクが存在しております。また、当社における外貨建ての主な取引は、エンターテインメントサービス事業における海外での課金アイテムの販売ですが、発生する債権については、契約上ほとんどが円建てでの回収となっております。当社は、当該リスクを認識のうえ影響を最小限にするために、事前に十分な調査及び対策を講じることに努め、また対応言語圏の拡大を推進することで地域分散を図ってまいります。	中	中	<ul style="list-style-type: none"> <li>展開エリアの拡大</li> <li>他社開発タイトル（海外）</li> </ul>
開発費及び広告費の回収	当社は、サービスリリース後の運営においても継続的にアップデートを行うことが長期的なユーザー満足度の向上に必要であり、スマートデバイスの高性能化及びユーザーニーズの高度化や多様化に伴い、アプリ・ゲーム開発における期間の長期化及び開発費の高騰、また、効果的なユーザー獲得のため、様々なメディアを活用した高額な広告宣伝費が必要となるケースがありますが、不測の事態により、新規開発スケジュールやアップデートの遅延、もしくは開発中止となった場合や期待した成果が得られない場合、広告宣伝の効果を得られない場合には、開発費及び広告費の回収ができず、当社の事業、業績及び財政状態に影響を与える可能性があります。当社は、既存タイトルで培った各種ノウハウを活かし、タイトル単位での開発状況の進捗管理や、費用対効果を見極めた広告宣伝の実行により、安定した財務基盤の構築に努めております。	中	大	<ul style="list-style-type: none"> <li>新規タイトル開発</li> <li>新規ユーザー獲得</li> <li>ユーザー満足度向上</li> </ul>

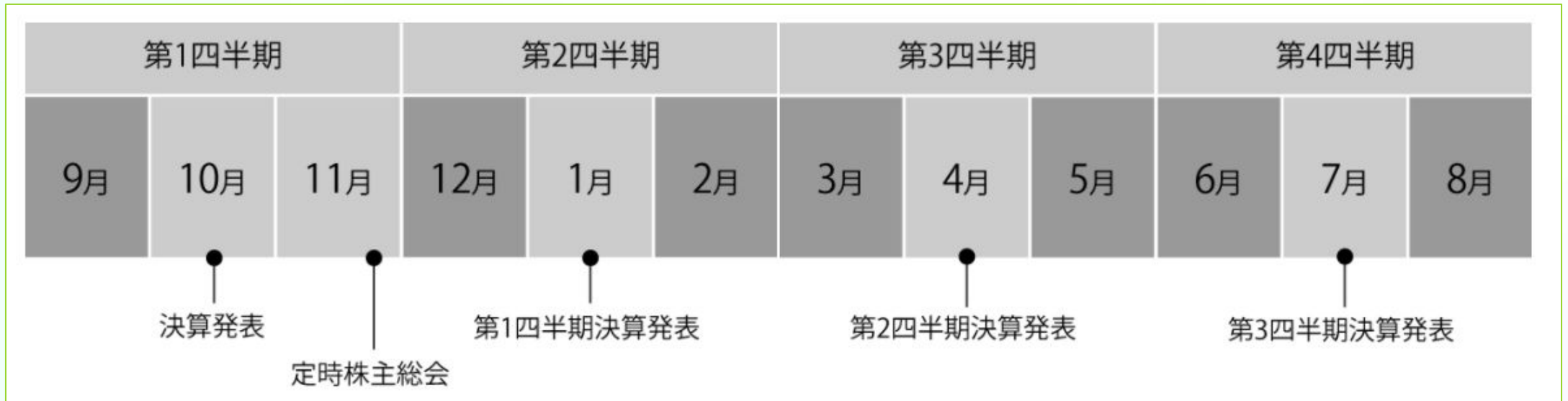
※その他のリスクは、有価証券報告書の「事業等のリスク」を参照ください。

当社事業に関する主なリスクは今後も継続的に動向を注視し対応を行う方針です。

決算説明会を各四半期決算時に実施いたします。

－ 後日、IRホームページ内に決算説明動画と質問応答要旨を掲載予定です。

## 年間スケジュール



## お問い合わせ先

ワンダープラネット株式会社 会社HP内

Contact「IRに関するお問い合わせ」：<https://wonderpla.net/contact/>



本資料の作成に当たり、当社が入手可能な情報の正確性や完全性に依拠し、作成しております。

また、発表日現在の将来に関する前提や見通し、計画に基づく予想が含まれている場合がありますが、これらの将来に関する記述は、当社が現在入手している情報及び合理的であると判断する一定の前提に基づいており、当社として、その達成を約束するものではありません。

当該予想と実際の業績の間には、経済状況の変化や顧客のニーズ及びユーザーの嗜好の変化、他社との競合、法規制の変更等、今後のさまざまな要因によって、大きく差異が発生する可能性があります。