

**入札検索キーワード 急上昇ランキング、子ども・子育て支援法の
改正案成立に向けた動きの影響で「児童手当」が1位にランクイン****2024年度税制改正に伴う所得税・個人住民税の定額特別控除の実施を目前に
「定額減税」が6位に急上昇****～NJSS入札リサーチセンター マンスリーレポート 2024年5月度～**

労働力不足問題解決のリーディングカンパニーとして、複数のSaaSを展開する株式会社うるる（東京都中央区代表取締役社長：星 知也）が運営する、入札情報速報サービス「NJSS（エヌジェス）」は、「NJSS 入札リサーチセンター」にて2024年5月度の入札マーケット動向を伝えるマンスリーレポートを公開しましたので、お知らせいたします。



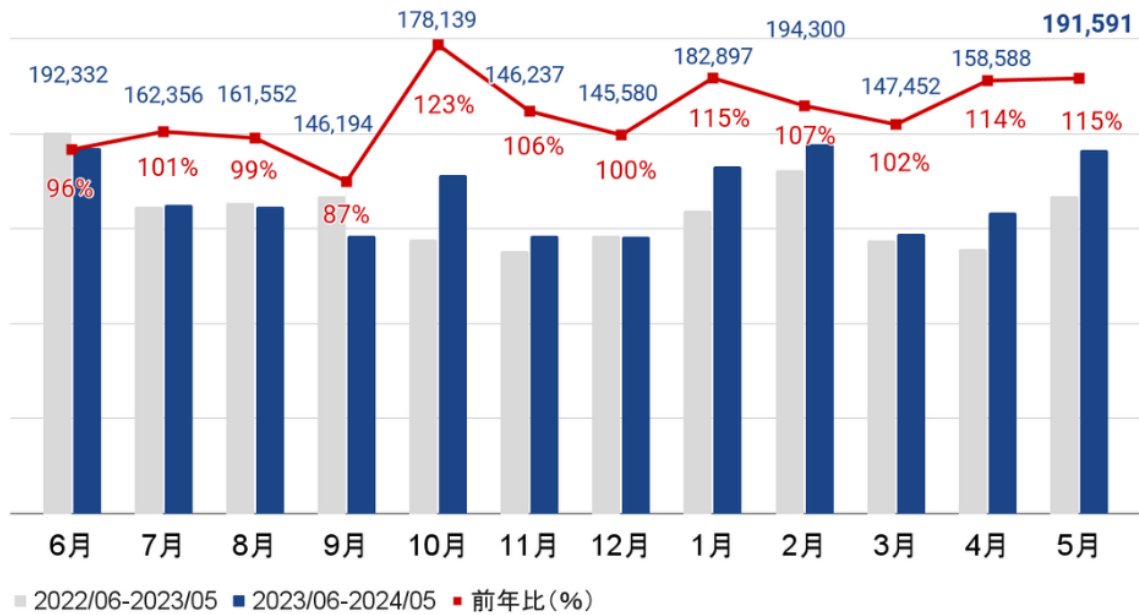
マンスリーレポート 2024年5月度 URL：<https://research.njss.info/research/994133>

【調査結果サマリー】

- ・5月の公示案件数は前年比115%、落札案件数は前年比107%で推移。〈結果1・2〉
- ・5月の公示案件の入札形式別割合は一般競争入札が32.1%と最も多く、次いで指名競争入札が21.3%。〈結果3〉
- ・5月のエリア別公示案件数は、東北エリア・国外を除いて全体的に前年より増加傾向。〈結果4〉
- ・業種カテゴリ別公示案件数、前年比で最も伸びた業種は「包装・衣類関連」。〈結果5〉
- ・落札金額総計は、前年比112%で推移。〈結果6〉
- ・5月の入札検索キーワード 急上昇ランキング第1位は「児童手当」。子ども・子育て支援法の改正案成立に向けた動きが影響。第6位には「定額減税」がランクイン。〈結果7〉

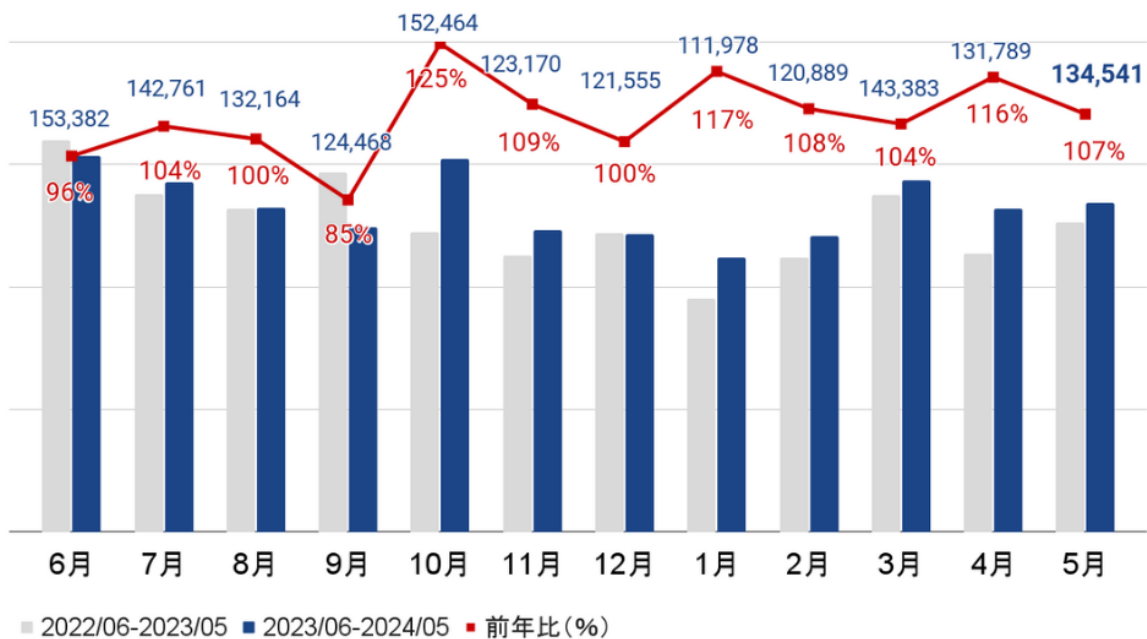
<結果 1> 公示案件数の推移

2024年5月の公示案件数の総計は191,591件で、前年比115%となりました。



<結果 2> 落札案件数の推移

2024年5月の落札案件数の総計は134,541件で、前年比107%となりました。

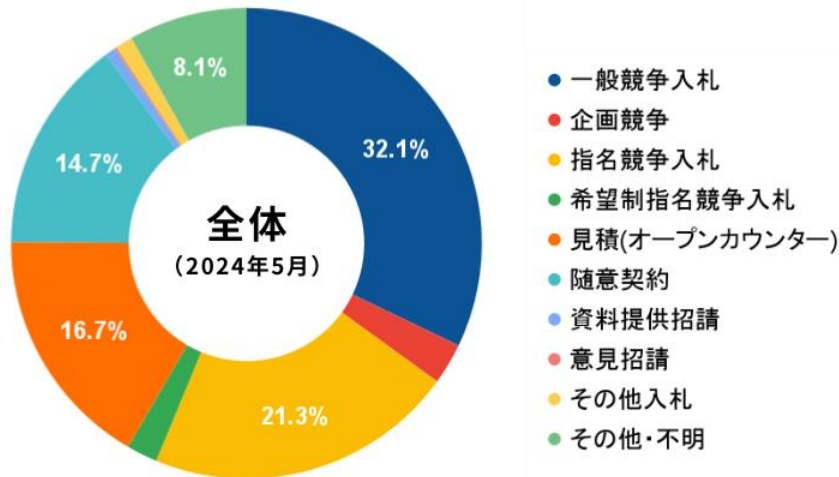


<結果 3> 公示案件の入札形式別割合

【 全体 】

入札形式別の公示案件割合を見ると、「一般競争入札」が 32.1%と最も多く、次いで「指名競争入札」(21.3%)が続いています。

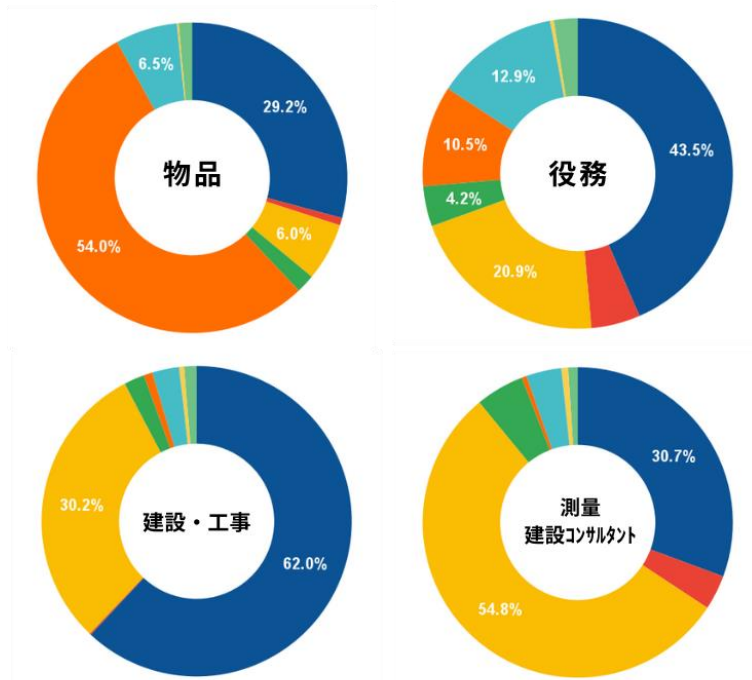
これは、公正な競争を促進し、多様な提案を受け入れるために「一般競争入札」が主流であることを示しています。「見積（オープンカウンター）」(16.7%)や「随意契約」(14.7%)も比較的高い割合を占めており、迅速な対応や特定の条件を満たす必要がある案件に利用されていることが分かります。「企画競争」(2.8%)や「希望制指名競争入札」(2.1%)は、特定の専門知識や提案力が求められるため割合が少ないと考えられます。



【 入札種別ごとの入札形式割合 】

物品では、「見積（オープンカウンター）」が 54.0%と最も多く、迅速な調達が求められることが示されています。役務では「一般競争入札」と「指名競争入札」が大部分を占め、公平性と専門性が重視されています。建設では、「一般競争入札」を含む競争性のある入札形式が合計 95%以上を占めており、公平性と透明性が重視されているようです。測量・建設コンサルタントでは「指名競争入札」が 54.8%と多く、専門知識と経験が求められる分野であることが分かります。

入札種別ごとの入札形式割合



＜結果 4＞ エリア別 公示案件数

2024年5月のエリア別公示案件数は、東北エリア・国外を除いて全体的に前年より増加傾向となりました。

エリア	2024年5月	前年 2023年5月	前年比	前月 2024年4月	前月比
北海道	9,941	8,524	↑ 116.6%	9,608	↑ 103.5%
東北	18,153	26,618	↓ 68.2%	24,496	↓ 74.1%
関東・甲信越	63,881	52,753	↑ 121.1%	50,930	↑ 125.4%
東海・北陸	34,807	25,095	↑ 138.7%	21,363	↑ 162.9%
近畿	24,579	23,946	↑ 102.6%	19,319	↑ 127.2%
中国	16,493	14,136	↑ 116.7%	11,697	↑ 141.0%
四国	8,130	6,830	↑ 119.0%	6,722	↑ 120.9%
九州・沖縄	23,308	17,262	↑ 135.0%	20,488	↑ 113.8%
国外	68	156	↓ 43.6%	205	↓ 33.2%

入札リサーチセンター

＜結果 5＞ 業種カテゴリ別 公示案件数

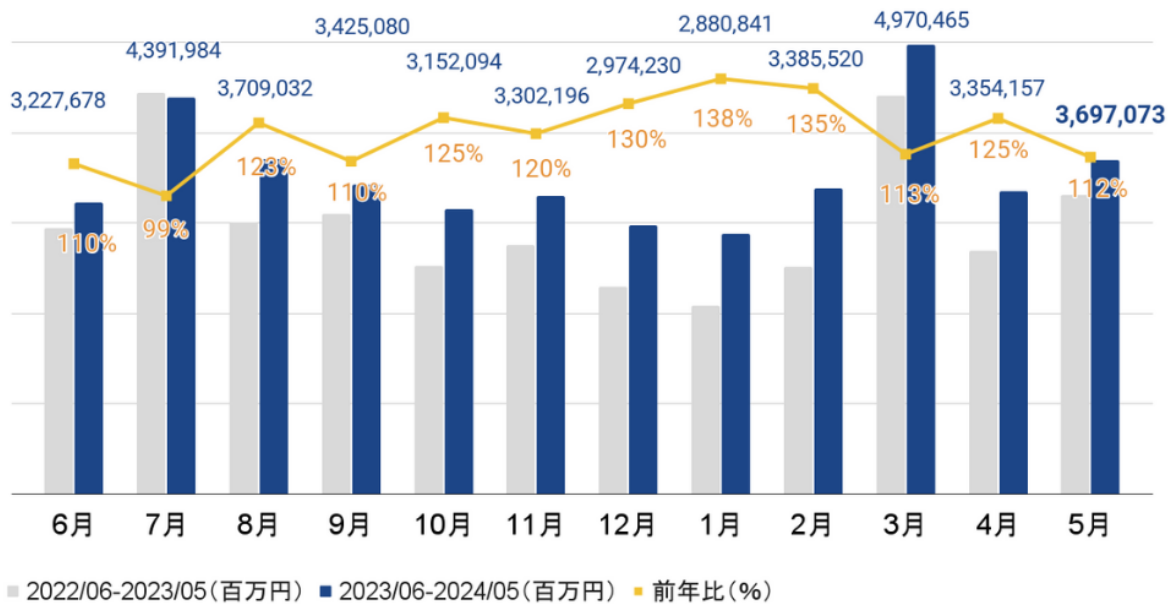
2024年5月の業種カテゴリ別公示案件数は、前年より増加している業種が多い傾向でした。前年比で最も伸びている業種は「包装・衣類関連」でした。

業種 [大カテゴリ]	2024年5月	前年 2023年5月	前年比	前月 2024年4月	前月比
包装・衣類関連	14,867	8,012	↑ 186%	11,698	↑ 127%
建設・設備工事	67,342	48,980	↑ 137%	41,657	↑ 162%
土地・不動産関連	7,552	5,526	↑ 137%	5,489	↑ 138%
売却・売払	3,591	2,683	↑ 134%	3,200	↑ 112%
建設コンサルタント業務	33,168	24,826	↑ 134%	19,452	↑ 171%
建物・道路・園地管理関連	47,932	36,449	↑ 132%	37,355	↑ 128%
清掃・警備業務	9,755	7,549	↑ 129%	10,004	↓ 98%
物流関連業務	5,112	4,081	↑ 125%	4,558	↑ 112%
旅行・宿泊・インバウンド関連業務	1,955	1,561	↑ 125%	2,069	↓ 94%
調査・検査業務	17,959	14,414	↑ 125%	13,127	↑ 137%
廃棄物回収・リサイクル関連	4,794	3,860	↑ 124%	4,920	↓ 97%
修理・保守点検業務	32,845	26,816	↑ 122%	27,142	↑ 121%
専門サービス業（BPO・コンサルティング・翻訳通訳等）	13,832	11,730	↑ 118%	13,605	↑ 102%
派遣業務	3,136	2,681	↑ 117%	3,544	↓ 88%
情報通信・Web・ソフトウェア関連	16,231	14,065	↑ 115%	14,460	↑ 112%
研修・講習業務	3,301	2,861	↑ 115%	3,601	↓ 92%
自動車・バス・鉄道・船舶・航空機関連	11,889	10,553	↑ 113%	10,794	↑ 110%
賃貸借	5,199	4,649	↑ 112%	5,072	↑ 103%
オフィス・事務用物品	29,015	26,032	↑ 111%	28,768	↑ 101%

飲食関連	6,249	5,700	↑ 110%	5,863	↑ 107%
防犯、防災・消防関連	11,079	10,174	↑ 109%	8,769	↑ 126%
建設関連物品	11,928	11,039	↑ 108%	10,181	↑ 117%
インフラ（電力・ガス・水道）関連	18,687	17,501	↑ 107%	15,343	↑ 122%
メディア（出版・映像・広告・イベント）関連	21,585	20,843	↑ 104%	21,499	↑ 100%
環境・衛生・実験研究関連	16,470	16,616	↓ 99%	15,761	↑ 104%
教育・学習支援・保育関連	9,711	9,939	↓ 98%	9,295	↑ 104%
医療・医薬・福祉関連	14,157	14,549	↓ 97%	14,388	↓ 98%
金融・保険関連	1,861	1,951	↓ 95%	2,583	↓ 72%
日用・家庭用物品	23,784	25,611	↓ 93%	22,264	↑ 107%
農業・畜産・造園関連物品	4,741	5,326	↓ 89%	4,440	↑ 107%
工場用機械・機器（工具含む）	4,460	5,014	↓ 89%	3,632	↑ 123%
その他	420	592	↓ 71%	484	↓ 87%

<結果 6> 落札金額の推移

2024年5月の落札金額総計は、前年比112%となりました。



<結果 7> 入札検索キーワード 急上昇ランキング (2024年5月度)

2024年5月1日～5月31日に「NJSS」内で検索されたキーワードのうち、前月と比較して上昇幅の大きいキーワードを「入札検索キーワード 急上昇ランキング」として発表いたします。

順位	上昇順位	キーワード
1	152 UP	児童手当
2	71 UP	コール
3	61 UP	端末
4	43 UP	BPO
5	33 UP	デジタル庁
6	32 UP	定額減税
7	31 UP	オンライン
8	30 UP	審査
9	26 UP	GIGA
10	24 UP	メタバース
11	24 UP	事務
12	23 UP	AI
12	22 UP	点検
14	21 UP	生成AI
15	20 UP	ふるさと納税
15	19 UP	広告
17	18 UP	教育
18	18 UP	計画
19	17 UP	業務
19	16 UP	業務委託

2024年5月の入札検索キーワード 急上昇ランキングの第1位は「児童手当」でした。

「児童手当」の検索数が急上昇した背景には、政府が重要政策として掲げ、児童手当の拡充などを盛り込んだ少子化対策の関連法案「子ども・子育て支援法」の改正案が5月に参議院で審議入りするなど、改正案の成立に向けた動きが活発であったことや、こども家庭庁が「こどもまんなか実行計画」を5月上旬に表明、31日に決定し、少子化対策や児童手当の拡充を含む総額3兆6000億円の「加速化プラン」が注目されたことがあげられます。

▼「児童手当」が案件名に含まれる入札情報の一例

- ・ [令和 6 年度児童手当制度改正に伴う拡充に係る支給業務委託](#) (文京区役所)
- ・ [令和 6 年度児童手当改正に伴う庶務事務システム改修業務委託](#) (神奈川県庁)
- ・ [児童手当制度改正周知用封筒 ほか 1 点 買入](#) (大阪市役所)

また第 6 位には「定額減税」がランクインしました。記録的な物価高を背景に施行された 2024 年度の税制改正に伴い、2024 年分の所得税・および個人住民税について定額による特別控除（定額減税）が 2024 年 6 月から実施されるのを目前に、各自治体からその対応に必要な案件の公示が相次いだことから検索数も増加したと考えられます。

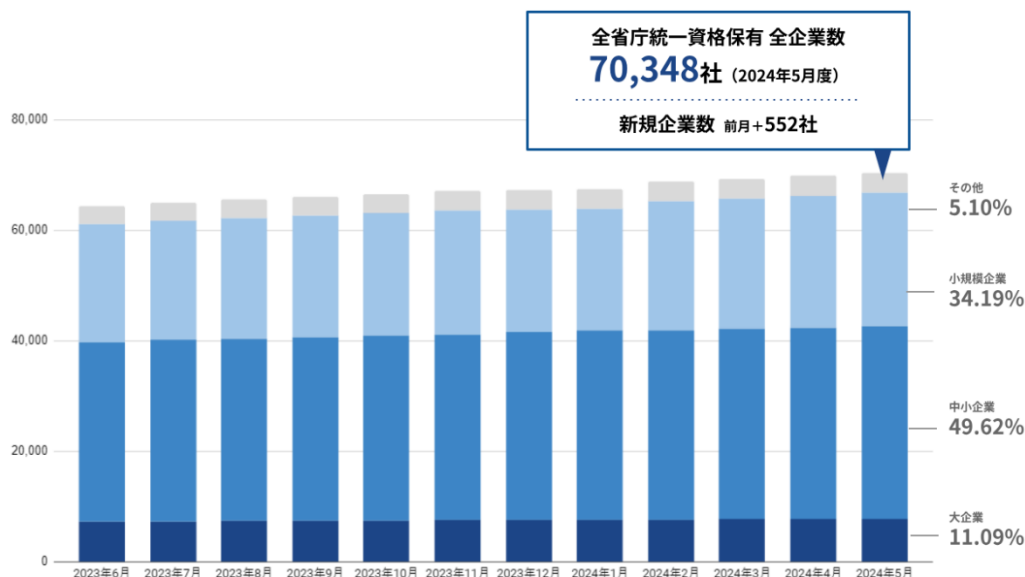
▼「定額減税」が案件名に含まれる入札情報の一例

- ・ [葛飾区定額減税調整給付金窓口受付等業務委託](#) (葛飾区役所)
- ・ [統合税務システム改修業務委託 \(定額減税対応\)](#) (大分市役所)
- ・ [令和 6 年度定額減税対応に関する市税業務システム改修業務](#) (大津市役所)

<結果 8> 入札マーケット 分析データ

全省庁統一資格保有【全企業数】：70,348 社 (2024 年 5 月度)

全省庁統一資格保有企業のうち、企業規模別の割合は、大企業：11.09%、中小企業：49.62%、小規模企業：34.19%となりました。新規企業数は前月より+552 社となりました。



【調査概要】

調査名：入札リサーチセンターマンスリーレポート（2024年5月度）

レポート URL：<https://research.njss.info/research/994133>

調査期間：2024年5月1日～5月31日

調査機関：株式会社うるる 入札情報速報サービス「NJSS（エヌジェス）」

調査対象：「NJSS」の登録機関から公示される案件を対象

調査方法：「NJSS」上の入札案件データを集計

【データご利用時の注意事項】

※入札リサーチセンターにて公表している調査データ・コンテンツ情報を引用される際は、調査名・出典元 URL (<https://research.njss.info/>) の明記をお願いいたします。

各調査物の著作権は株式会社うるるにあります。許可なく無断での複製・転載・改訂を禁じます。

入札リサーチセンター公表の調査データ・コンテンツをご利用頂いた際には、その掲載（媒体・画面キャプチャ等）についてご連絡をお願いします。

入札に関する調査・協業についてのお問い合わせ、調査物引用のご報告は お問い合わせからお願いします。

【集計条件】**<結果 1・2> 公示案件数と落札案件数**

- ・各発注機関 WEB サイトで公表され入札情報速報サービス「NJSS」に登録された月をベースに算出
- ・案件数は、入札案件公示がなく落札結果のみ公表されている随意契約等の案件も含めた集計結果

<結果 3> 公示案件の入札形式別割合

- ・各発注機関 WEB サイトで公表され入札情報速報サービス「NJSS」に登録された月をベースに算出
- ・入札情報速報サービス NJSS に登録されている入札形式を基に算出。入札種別は、NJSS で設定されている資格カテゴリーを使用。

<結果 4> エリア別公示案件数

- ・各発注機関 WEB サイトで公表され入札情報速報サービス「NJSS」に登録された月をベースに算出
- ・案件履行場所が複数の都道府県に該当する場合は、1 案件に複数の都道府県が付与されるため重複あり
※都道府県別集計や年間推移データをご覧になりたい方はお問い合わせよりご連絡ください

<結果 5> 業種カテゴリ別 公示案件数

- ・入札情報速報サービス「NJSS」にて独自に分類した業種カテゴリ別案件数データを集計
（※2024年2月より集計方法を新ロジックに変更）
- ・各発注機関 WEB サイトで公表され入札情報速報サービス NJSS に登録された月をベースに算出
- ・ひとつの案件に複数の業種カテゴリが付与されることがあるため案件数の総計は月の案件数総計と差異が発生
- ・案件に関連する複数の業種カテゴリが付与されることがあるため、業種で絞り込みを行う際には意図しない業種が含まれている場合あり

※業種 [大カテゴリ 32 種] にて集計

※詳細な業種 [中カテゴリ 85 種] 集計データをご覧になりたい方はお問い合わせよりご連絡ください

<結果 6> 落札金額

- ・落札金額は、発注機関ごとに公表された落札結果を収集した合計値（同一案件が複数機関で公表されている場合もあり）
- ・各発注機関 WEB サイトで公表され入札情報速報サービス NJSS に登録された月をベースに算出

<結果 7>

- ・集計期間：2024年5月1日～5月31日
- ・対象：集計期間に入札情報速報サービス NJSS ユーザーが検索したキーワードのうち、上位 100 位以内のキーワード
- ・入札情報速報サービス NJSS ユーザーが検索したキーワードを元に、前月と比較して上昇幅の大きいキーワードをランキン

<結果 8>

- ・ 全省庁統一資格有資格者名簿より集計
- ・ 企業規模は、中小企業庁「中小企業者の定義」による判定

【入札情報速報サービス「NJSS」とは】(<https://www.njss.info/>)

市場規模 25 兆円以上の、全国の官公庁・自治体・外郭団体をはじめとした全国 8,400 の機関の入札／落札情報を一括検索・管理できる業務支援サービス。役務から物品、建設・工事まで、あらゆる分野の入札情報が検索可能。情報はクラウドワーカーが目視・手作業で収集を行っているため、プログラムのみでは取得できない情報も網羅されていることが最大の特徴です。サービス開始は 2008 年と業界内でも長い実績を誇ります。また 2023 年 7 月からは、入札参加資格の管理業務を効率化し、入札参加機会ロスの防止を支援する「入札資格ポータル(β版)」(<https://nsp.njss.info>) の提供も開始しています。

【うるるグループ 概要】株式会社うるる (<https://www.uluru.biz/>)

設立：2001 年 2 月 31 日

所在地：東京都中央区晴海 3 丁目 12-1 KDX 晴海ビル 9 F

代表者名：星 知也

事業内容：

◆CGS (Crowd Generated Service) 事業 ※CGS とは、クラウドワーカーを活用したうるる独自のビジネスモデル

- ・ 電話代行サービス「[fondesk \(フォンデスク\)](#)」
- ・ 入札情報速報サービス「[NJSS \(エヌジェス\)](#)」「[nSearch \(エヌ・サーチ\)](#) ※1」
- ・ 幼稚園・保育園向け写真販売システム「[えんフォト](#)」
- ・ 出張撮影サービス「[OurPhoto \(アワーフォト\)](#) ※2」

◆クラウドソーシング事業

- ・ プラットフォーム「[シュフティ](#)」の運営

◆BPO 事業 ※3

- ・ 総合型アウトソーシング「[うるる BPO](#)」
- ・ 高精度の AI-OCR サービス「[eas \(イース\)](#)」
- ・ 障害者雇用トータル支援サービス「[eas next \(イース ネクスト\)](#)」

※1 株式会社ブレインフィードにて運営

※2 OurPhoto 株式会社にて運営

※3 株式会社うるる BPO にて運営

■サービスに関するお問い合わせ先

株式会社うるる 担当：長田

E-Mail：njss-research@uluru.jp

■報道関係者のお問い合わせ先

株式会社うるる ブランド戦略部 広報：小林・高橋・岩田

TEL：070-8803-4325 E-Mail：pr@uluru.jp