



2024年5月17日

各 位

会 社 名 株式会社ツナググループ・ホールディングス

代 表 者 名 代表取締役兼執行役員社長 米田 光宏

(コード番号: 6551 東証スタンダード)

問 合 せ 先 財務戦略本部本部長 沼畑 正輝

(TEL. 03-3569-2790)

**NISSOホールディングス株式会社との資本業務提携並びに
主要株主である筆頭株主及び主要株主の異動、その他の関係会社の異動
に関するお知らせ**

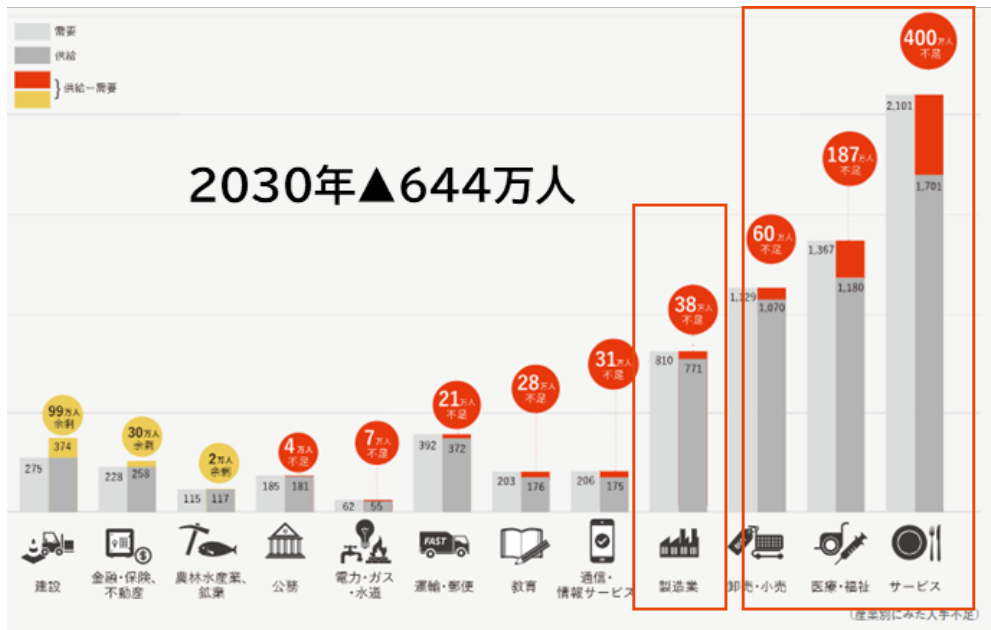
当社（以下「ツナググループ」）は、本日開催の取締役会において、NISSOホールディングス株式会社（社長：清水竜一、神奈川県横浜市、以下「NISSOホールディングス」といいます。）との間で資本業務提携契約を締結し（以下「本資本業務提携」といいます。）、これに伴いNISSOホールディングス株式会社がツナググループ株式を取得すること（以下「本株式取得」といいます。）について決議いたしましたので、下記のとおりお知らせいたします。

なお、本資本業務提携に伴い、当社の主要株主である筆頭株主及び主要株主の異動並びに、その他の関係会社の異動が見込まれますので、併せてお知らせいたします。

I. 本資本業務提携の概要

当社は日本の社会課題として顕在化している“2030年に起こる644万人の労働需給GAP”解消の大いなる一助になる事を目指し、特に圧倒的人手不足が予見されているサービス業を中心に、採用領域におけるコンサルティング&ソリューションカンパニーとして成長してまいりました。

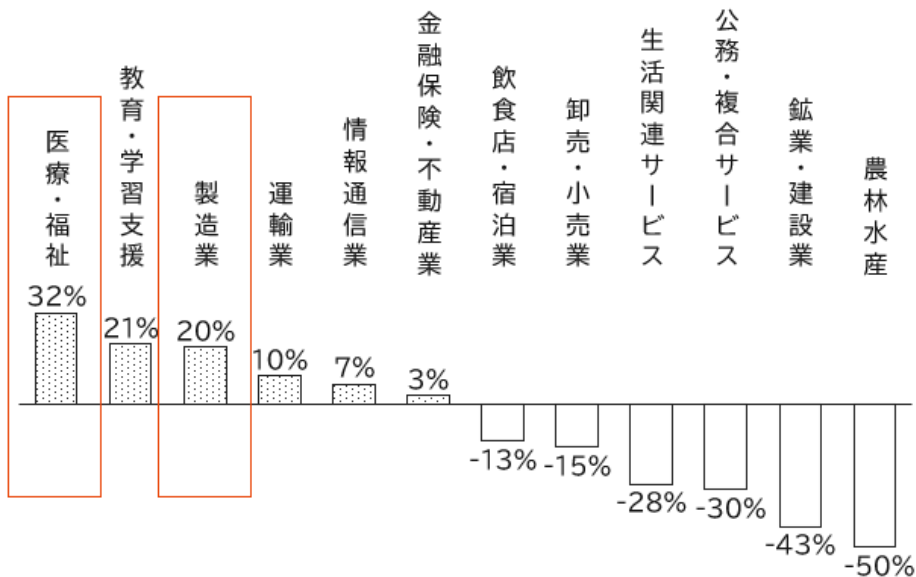
サービス業や卸売・小売業の大手企業様を中心に、採用課題解決を提供する事で成長を進めていくことに加え、更なる人口減少が進む中で顕在化する、医療・介護業、製造業における採用課題解決要望は年々高まっております。



出所：) パーソル研究所. “労働市場の未来推計 2030”. 2019-2-1.

<https://rc.persol-group.co.jp/thinktank/spe/roudou2030/> (参照 2024-5-17)

各産業の割合の変化率(2020年→2050年)



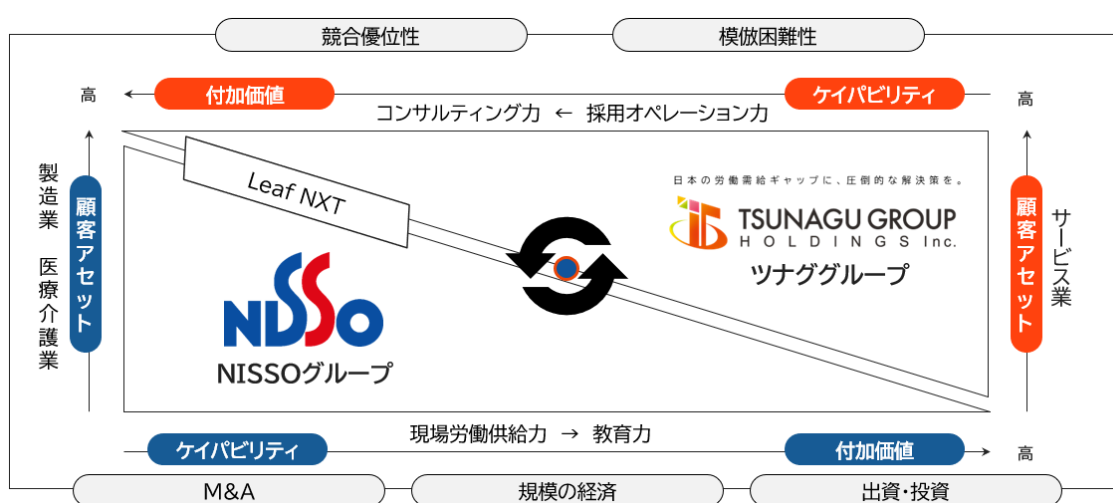
出所：) 労働政策研究・研修機構「労働力需給の推計-労働力需給モデル (2018 年度版)」、 「職務構造に関する研究 II」

(2015年) World Economic Forum “The future of jobs report 2020”, Hasan Bakhshi et al., “The future of skills: Employment in 2030”、内閣府 「産業界と教育機関の人材の質的・量的需給マッチング状況調査」(2019年)、文部科学省 科学技術・学術政策研究所「第 11 回科学技術予測調査 ST Foresight 2019」等を基に経済産業省が推計。

そのような環境下で、両社は、2022年1月より株式会社LeafNXTへの共同出資を通じて連携しており、双方の強みを活かした取り組みを開始しております。

NISSOホールディングスは、「働く機会と希望を創出する」というミッションのもと、育成を通じた高品質な製造派遣・製造請負を行っており、当社が目指すお客様の採用課題解決の実現との親和性が高いと考えております。

当社は、NISSOホールディングスが持つ製造業大手や、医療・介護業の顧客基盤を中心に、これまでに培った事業ノウハウ等、両社の強みをさらに融合・発展させることで、日本企業が抱える多様化する人材ニーズへの対応課題を解決できる質の高いサービスの提供が可能であると判断し、本資本業務提携に至りました。



2. 資本業務提携の内容等

(1) 業務提携の内容

人材業界の市場規模は10兆円程度と言われており、今後も構造を変えながら維持・成長する見通しです。一方で労働市場における労働需給GAPは、産業により大きな隔たりがあり、特に医療介護・製造・サービス業で拡大傾向にあります。そのような中、両社グループの連携を強化することにより

- ・双方の人材紹介案件への協業対応
- ・メーカーへの共同採用支援
- ・グローバル領域での連携

など、両社グループのリソースを活かした取り組みを加速させてまいります。

さらに、協働営業体制の構築とその仕組み作りにも取り組んでまいります。

(2) 資本提携の内容

NISSOホールディングスは、ツナググループの株主である米田光宏氏および株式会社米田事務所、その他の株主（以下「売主」といいます。）との間で、本日付で締結された

株式譲渡契約に基づき、市場外での相対取引により売主が保有するツナググループの普通株式 1,560,899 株（総株主の議決権数に対する比率：18.14%）を取得することとなりました。

(3) 役員のパ遣

ツナググループ及びN I S S Oホールディングスは、本資本業務提携契約において、相互に、役員派遣をすることについて合意しております。かかる合意に基づき、当社は 2024 年 12 月に開催予定の当社第 18 回定時株主総会にて、N I S S Oホールディングスが指名する者 1 名を取締役候補者に含む取締役選任議案を提出する予定です。

また、2024 年 12 月を目途に、N I S S Oホールディングスの中核子会社である日総工産株式会社にて、当社が指名する者 1 名を候補者とした取締役選任議案を提出いただく予定です。

3. 業務提携の相手先の概要

(1)	名 称	N I S S Oホールディングス株式会社		
(2)	所 在 地	神奈川県横浜市港北区新横浜一丁目 4 番 1 号		
(3)	代表者の役職・氏名	代表取締役社長執行役員兼CEO 清水 竜一		
(4)	事 業 内 容	製造派遣・製造請負、一般事務派遣・BPO、施設介護・在宅介護等の事業を営むグループ 会社等の経営管理及びそれに付帯又は関連する業務等		
(5)	資 本 金	2,016 百万円		
(6)	設 立 年 月 日	2023 年 10 月 2 日		
(7)	大株主及び持株比率	NS ホールディングス株式会社 42.48%		
(8)	上場会社と当該会社との間の関係	資 本 関 係	該当事項はございません	
		人 的 関 係	該当事項はございません	
		取 引 関 係	該当事項はございません	
		関連当事者への該当状況	該当事項はございません	
(9)	当該会社の最近 3 年間の連結経営成績及び連結財政状態			
	決算期	2022 年 03 期	2023 年 03 期	2024 年 03 期
	連 結 純 資 産	当該会社は、 2023 年 10 月 2 日に単独株式移転により設立されたため、前期実績はありません。		15,333 百万円
	連 結 総 資 産			31,354 百万円
	1 株 当 たり 連 結 純 資 産			467.99 円
	連 結 売 上 高			96,858 百万円
	連 結 営 業 利 益			3,058 百万円

連 結 経 常 利 益		3,056 百万円
親会社株主に帰属する 当 期 純 利 益		1,952 百万円
1 株当たり連結当期純利益		57.85 円
1 株 当 たり 配 当 金		20.50 円

4. 日 程

(1) 取締役会決議日	2024年5月17日
(2) 契約締結日	2024年5月17日
(3) 事業開始日	2024年5月17日

5. 今後の見通し

今回の資本業務提携による当社連結業績への影響は軽微であると考えております。
今後開示すべき事項が生じた場合には速やかにお知らせいたします。

II. 主要株主である筆頭株主及び主要株主の異動、その他の関係会社の異動

1. 異動が生じた経緯

本資本業務提携に伴い、当社の主要株主である筆頭株主及び主要株主の異動、その他の関係会社の異動が見込まれるものです。

2. 異動した株主の概要

(1) 主要株主及び主要株主である筆頭株主に該当しなくなる株主の概要

(1) 氏名	米田 光宏
(2) 住所	東京都港区
(3) 当社との関係	当社代表取締役兼執行役員社長

(1) 名称	株式会社米田事務所
(2) 所在地	大阪府大阪市中央区高麗橋4-5-2
(3) 代表者の役職・氏名	代表取締役 米田 光宏
(4) 事業内容	有価証券の保有・管理
(5) 資本金	50万円

(2) 主要株主である筆頭株主となる株主、その他の関係会社となる株主の概要

NISSOホールディングス株式会社の概要は上記「I. 本資本業務提携の概要 3. 業務提携の相手先の概要」をご参照ください。

3. 異動前後における当該株主の所有する議決権の数（所有株式数）及び総株主の議決権の数に対する割合

(1) 米田光宏

	議決権の数 (所有株式数)	総株主の議決権の 数に対する割合※	大株主順位
異動前 (2024年3月31日現在)	14,511個 (1,451,166株)	16.86%	第1位
異動後	4,362個 (436,232株)	5.07%	第2位

(2) 株式会社米田事務所

	議決権の数 (所有株式数)	総株主の議決権の 数に対する割合※	大株主順位
異 動 前 (2024年3月31日現在)	8,565 個 (856,530 株)	9.95%	第2位
異 動 後	4,362 個 (436,232 株)	5.07%	第2位

(3) NISSOホールディングス株式会社

	議決権の数 (所有株式数)	総株主の議決権の 数に対する割合※	大株主順位
異 動 前 (2024年3月31日現在)	—	—	—
異 動 後	15,608 個 (1,560,899 株)	18.14%	第1位

(注)

1. 2024年3月31日現在の発行済株式総数 8,622,422 株
2. 議決権を有しない株式として発行済株式総数から控除した株式数 17,522 株
3. 総株主の議決権の数に対する割合は、2024年3月31日現在の議決権の数 86,022 個に基づき算出しています。
4. 総株主の議決権数に対する割合は、小数点第3位を切捨てています。
5. 異動前後の大株主順位については、2024年3月31日現在の株主名簿に基づき当社において想定したものです。

4. 今後の見通し

上記「I. 本資本業務提携の概要 5. 今後の見通し」をご参照ください。

以上