

# 2024年3月期 通期決算説明会資料

2024年5月15日

株式会社Kids Smile Holdings

証券コード:7084



1. 決算ハイライト
2. 事業の状況
3. 中期経営計画進捗および2025年  
3月期業績予想について





1. 決算ハイライト
2. 事業の状況
3. 中期経営計画進捗および2025年  
3月期業績予想について



## 売上高

128.6億  
円

108.5%  
前年同期比

## EBITDA

10.5億  
円

127.6%  
前年同期比

## 営業利益

2.3億  
円

2.6億円改善  
前年同期比

## 当期純利益

1.3億  
円

前年同期1.8億円

## 運営施設数

79施設

+1施設  
前年同期比

注：開設2園、幼児教室1施設統合

## 児童数

5,282人

106.0%  
前年同期比

## 通期で計画を上回り、大幅増収、営業増益達成！

- 売上高は、通期として過去最高
- EBITDA(営業利益+減価償却費)も、通期として過去最高
- 営業利益は、前年同期比2.6億円大幅改善し、初黒字化達成！
- 認可保育領域の在籍児童数は、4,037人に増加
- プレミアム教育領域の契約児童数は、1,245人に増加
- 通期業績予想を再度上方修正(2回目) ※5月9日発表
- 上場(2020年3月)以来、5期連続で業績予想を上回る成果に！



# 2024年3月期 通期決算ハイライト

KIDS SMILE HOLDINGS

## 売上高の増加とともに営業利益の大幅増加、初の黒字化達成！

(百万円)	2023年3月期	2024年3月期	増減額
売上高	11,860	12,867	1,006
EBITDA	828	1,056	228
営業利益	-31	232	264
経常利益	378	311	-67
当期純利益	188	132	-55
認可保育領域 在籍児童数(人)	3,888	4,037	149
プレミアム教育領域 契約児童数(人)	1,093	1,245	152

## 業績予想を再度(2回目)上方修正

認可保育園において、職員定着率向上や、補助金対象となる保育内容の充実により予想額を上回る補助金受領。認可外保育施設等においても新年度を見据えた新規入会者が予想を超えた水準で推移。および業務効率化の推進により継続的な経費抑制に成功

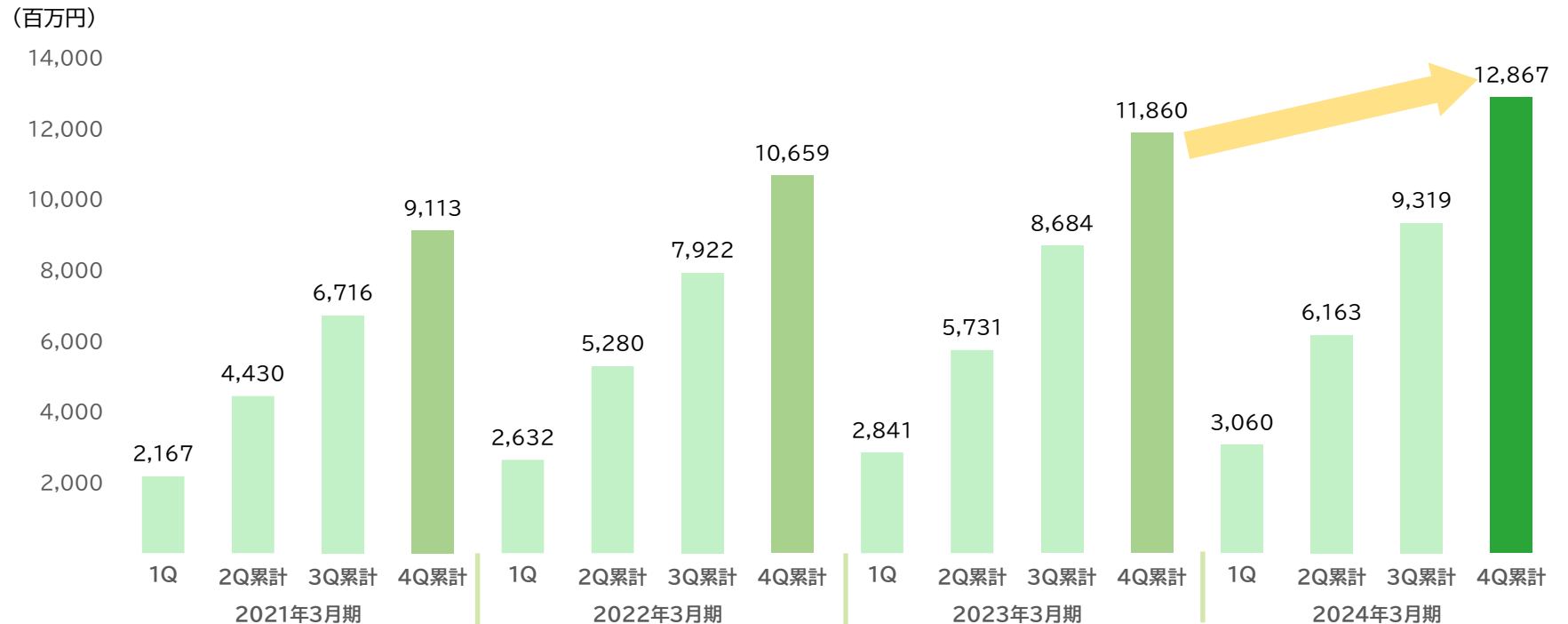
(百万円)	期首公表予想 (2023年5月15日)	第1回上方修正 (2024年2月14日)	第2回上方修正 (2024年5月9日)	2024年3月期実績	期首予想から上 振れ幅	
					増減額	増減率
売上高	12,220	12,500	12,800	12,867	647	+5.3%
認可保育領域	10,620	10,900	11,180	11,216	596	+5.6%
プレミアム教育領域	1,600	1,600	1,620	1,650	50	+3.1%
EBITDA	900	930	1,000	1,056	156	+17.3%
営業利益	70	100	220	232	162	+231.4%
経常利益	122	150	300	311	189	+154.9%
当期純利益	80	100	120	132	52	+65.0%

1. 決算ハイライト
2. 事業の状況
3. 中期経営計画進捗および2025年  
3月期業績予想について





## 通期として過去最高達成

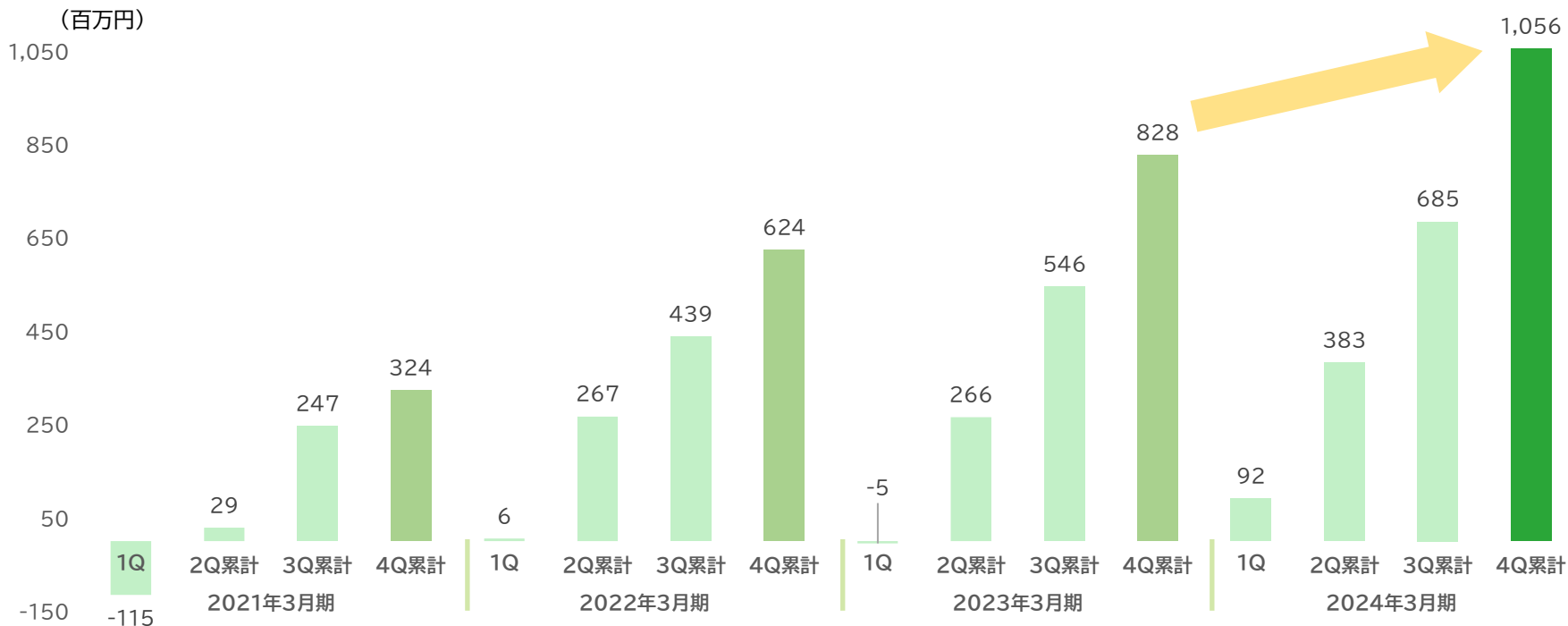


過去最高 **12,867** 百万円

前年同期比 +1,006百万円(108.5%)

# 2024年3月期 EBITDAの推移

## 通期として過去最高達成

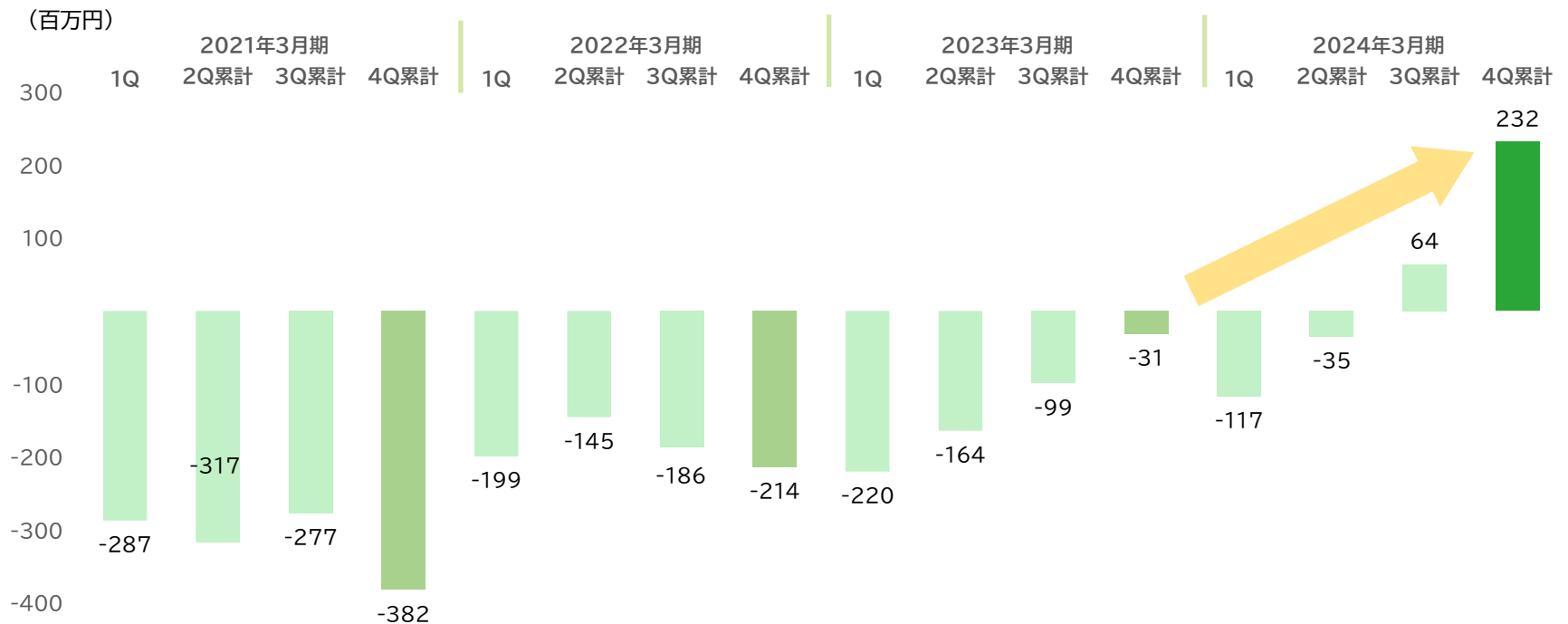


過去  
最高

1,056 百万円

前年同期比 +228百万円(127.6%)

## 第3四半期の黒字化達成後も大幅増加

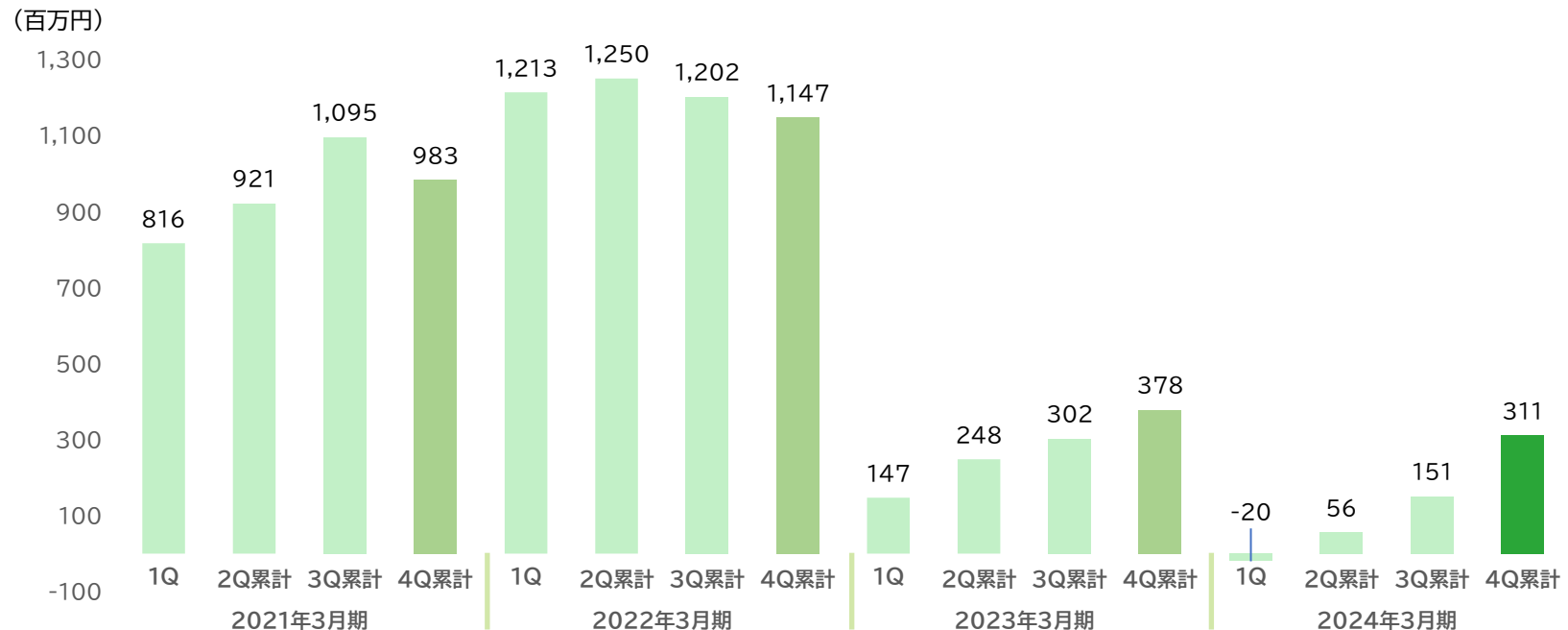


過去  
最高

232 百万円

前年同期比 +264百万円

## 認可施設開設補助金の減少に比例した想定内の減益



参考:認可施設開設補助金(営業外収益)の推移

2021年3月期(通期):1,391百万円

2022年3月期(通期):1,418百万円

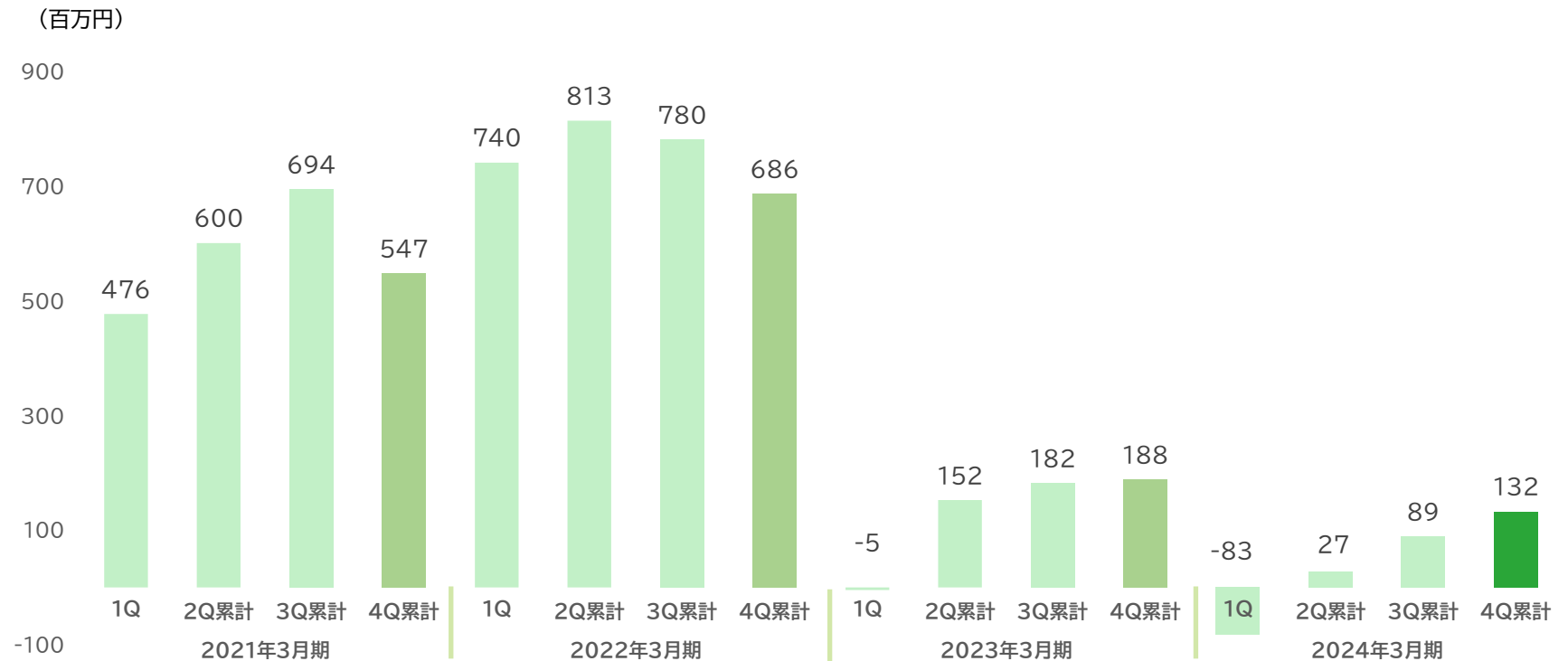
2023年3月期(通期):419百万円

2024年3月期(通期):100百万円

311 百万円

前年同期実績 378百万円

## 認可施設開設補助金の減少に比例した想定内の減益



132 百万円

前年同期実績 188 百万円



## 高い財務安全性を継続

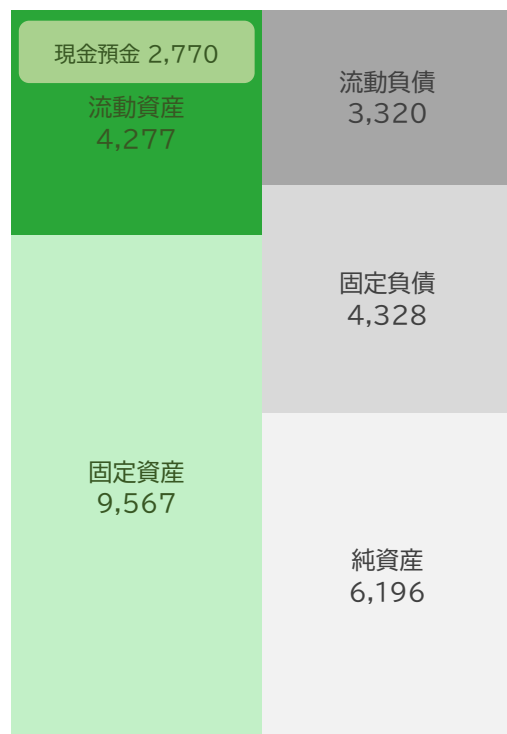
2023年3月末

総資産13,845百万円

自己資本比率44.8%

有利子負債比率63.3%

(百万円)



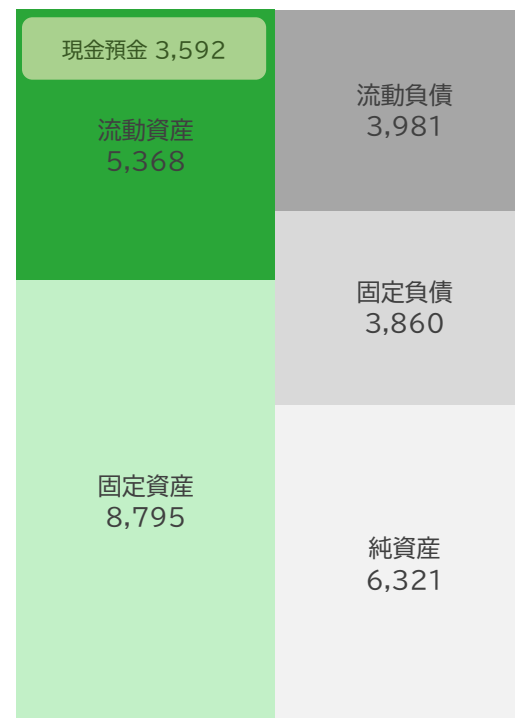
2024年3月末

総資産14,163百万円

自己資本比率44.6%

有利子負債比率63.5%

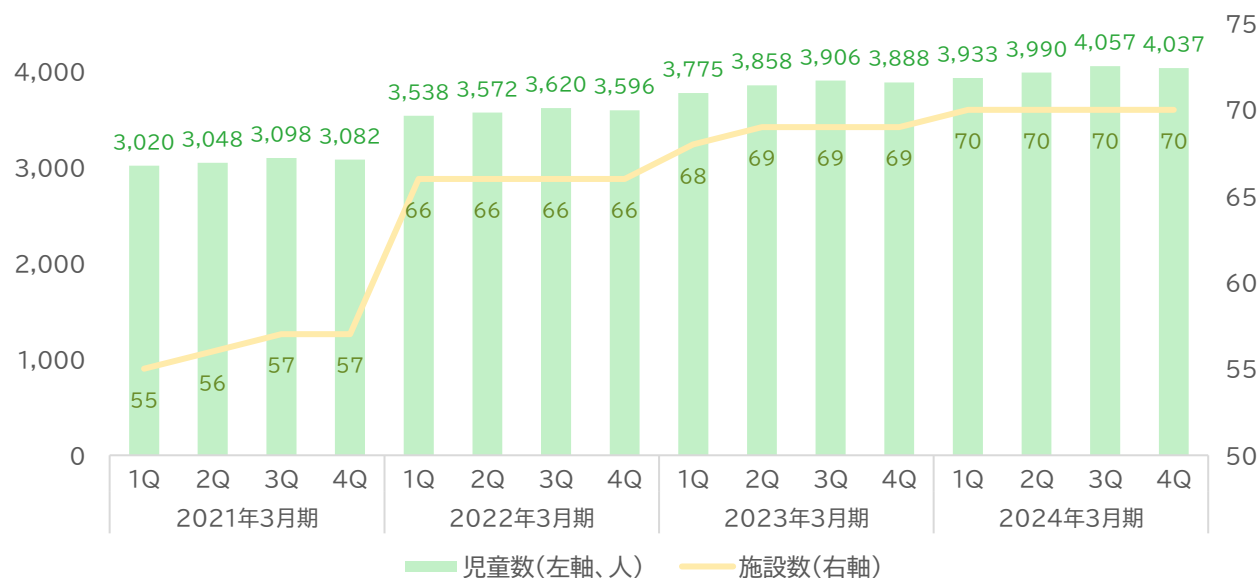
(百万円)



※有利子負債比率 = (有利子負債 ÷ 純資産) × 100

## 園児充足率の高まりに応じ、在籍児童数が高水準で推移

売上について、第3四半期(単体):2,747百万円→第4四半期(単体):3,120百万円と堅調に推移。人件費の補助金増加に加え、職員定着率向上や、補助金対象となる保育内容の充実により予想額を上回る補助金受領が寄与



売上高11,216百万円

(前年同期比108.2%)

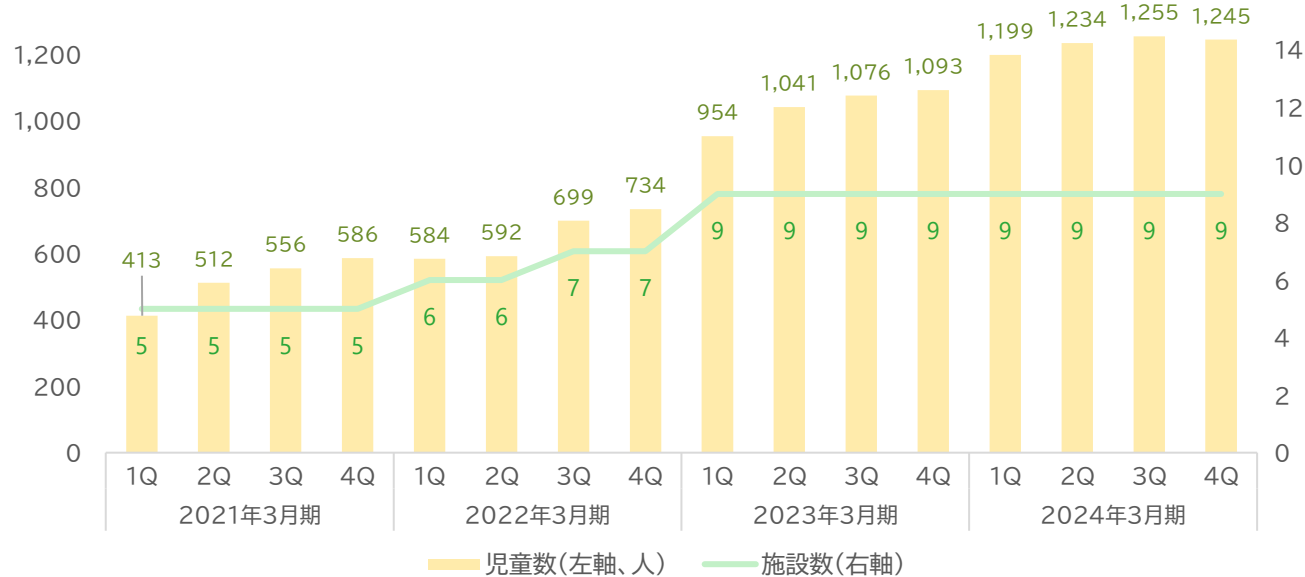
営業利益972百万円

(前年同期比152.2%)

※当該資料における領域別情報は、運営形態に着目して細分化したものであり、簡易的な集計による数値であります。つきましては、当該資料は参考資料としてお取り扱いください。

## 集客強化と顧客単価の上昇より通年で堅調を維持

売上について、**第3四半期(単体):408百万円→第4四半期(単体):427百万円**と増加傾向。園児数は微減だが、一人当たり単価は上昇しており成長基調は不変



**売上高1,650百万円**

(前年同期比110.4%)

**営業利益85百万円**

(前年同期比102.4%)

※23年4月グローバルスクール錦糸町オープン、および23年6月幼児教室1施設統合

※当該資料における領域別情報は、運営形態に着目して細分化したものであり、簡易的な集計による数値であります。つきましては、当該資料は参考資料としてお取り扱いください。

1. 決算ハイライト
2. 事業の状況
3. 中期経営計画進捗および2025年  
3月期業績予想について



6月20日公表

## 新中期経営計画

### 新中期経営計画のポイント

1 既存事業は前期の好調を受けて、今期も好調に推移予定

⇒ 中期経営計画は既に超過達成ペース

2 事業領域を広げ、さらなる非連続成長を実現するための新規領域を開拓・参入

⇒ 具体的な事業内容・事業計画を公表致します！

今期業績予想は、新中期計画と同時に  
6月20日に公表致します！！！！