

Together, we make good sense.

The logo for NOBLE, featuring a stylized blue circle with a white swoosh on the left, followed by the word "NOBLE" in a bold, blue, sans-serif font.

帝国通信工業株式会社

2024年3月期 決算説明資料

**未来のNOBLEを見据えて
抵抗器のNOBLEから新生NOBLEへの深化と進化**

2024年5月14日

● 2024年3月期 業績概要

- ◆ 業績概要
- ◆ 連結売上高の推移
- ◆ 連結営業利益の推移
- ◆ 連結売上高の内訳
- ◆ 電子部品事業の地域別内訳
- ◆ 電子部品事業の市場分類割合
- ◆ 連結貸借対照表
- ◆ 連結キャッシュ・フロー

● 2025年3月期 業績予想

- ◆ 業績予想
- ◆ 連結売上高、営業利益予想

● 2024年3月期 業績概要

- ◆ 業績概要
- ◆ 連結売上高の推移
- ◆ 連結営業利益の推移
- ◆ 連結売上高の内訳
- ◆ 電子部品事業の地域別内訳
- ◆ 電子部品事業の市場分類割合
- ◆ 連結貸借対照表
- ◆ 連結キャッシュ・フロー

業績概要

Together, we make good sense.



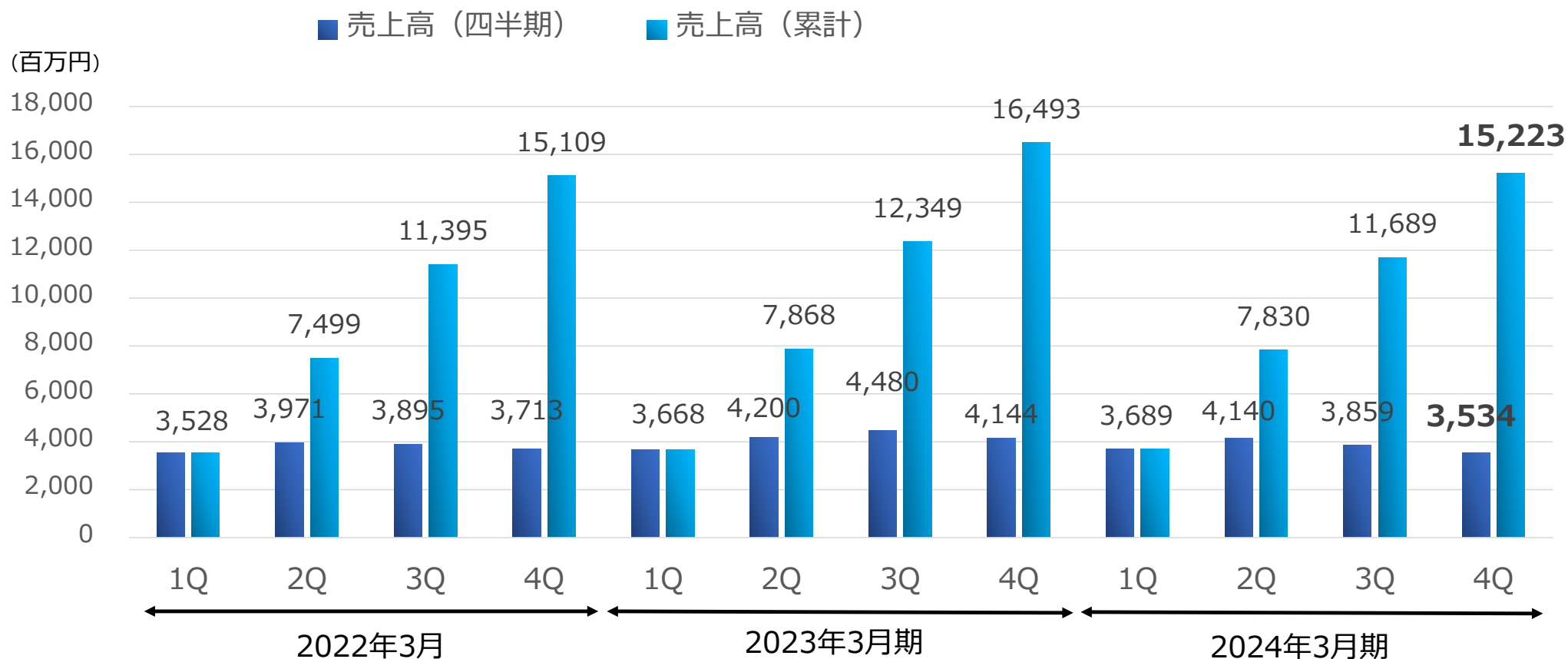
(百万円)	2023年3月期	2024年3月期	前年比
売上高	16,493	15,223	92.3%
営業利益	1,601	947	59.1%
対売上高比	9.7%	6.2%	
経常利益	2,192	1,559	71.1%
対売上高比	13.3%	10.2%	
親会社株主に帰属する当期純利益	1,385	1,362	98.4%
対売上高比	8.4%	9.0%	

2024年3月期 通期予想	達成率
15,500	98.2%
1,000	94.7%
6.5%	
1,500	104.0%
9.7%	
1,200	113.6%
7.7%	

配当 (円)	2023年3月期			2024年3月期		
	中間	期末	通期	中間	期末	通期
	30.0	30.0	60.0	35.0	35.0	70.0

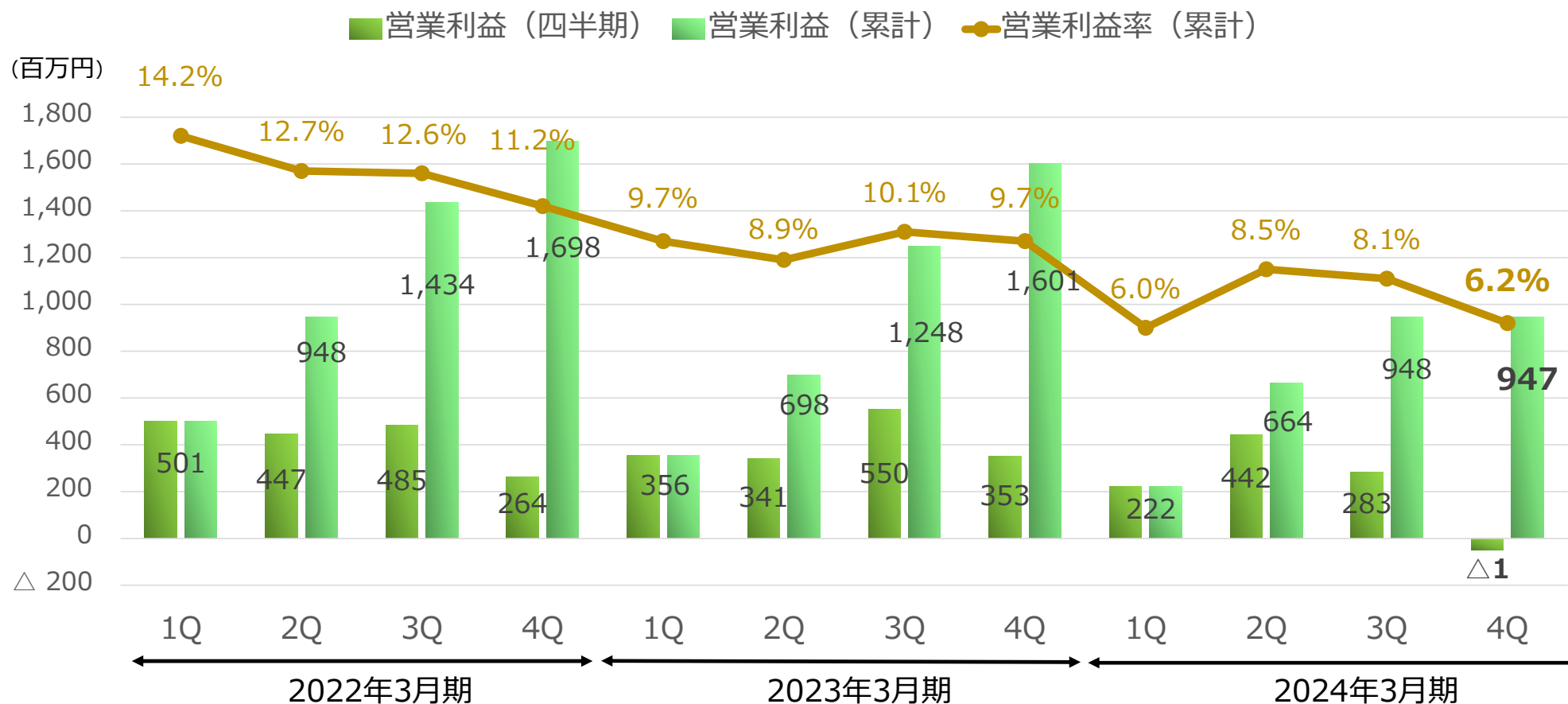
連結売上高の推移

Together, we make good sense.



連結営業利益の推移

Together, we make good sense.

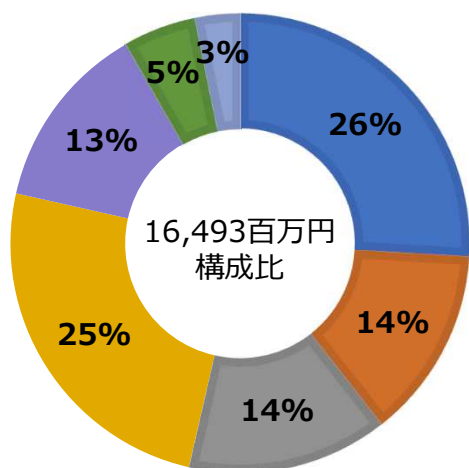


連結売上高の内訳

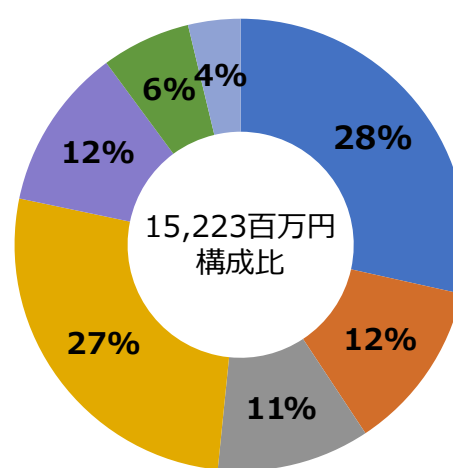
Together, we make good sense.



2023年3月期



2024年3月期



- 電子部品事業・前面操作ブロック
- 電子部品事業・可変抵抗器
- 電子部品事業・固定抵抗器
- 電子部品事業・センサー
- 電子部品事業・機構部品
- 電子部品事業・その他の電子部品
- その他事業

(百万円)		2023年3月期	2024年3月期	前年同期比	
電子部品事業	前面操作ブロック	4,273	4,335	61	101.4%
	可変抵抗器	2,227	1,858	△368	83.5%
	固定抵抗器	2,336	1,664	△671	71.2%
	センサー	4,110	4,058	△51	98.7%
	機構部品	2,176	1,764	△412	81.1%
	その他の電子部品	840	972	131	115.6%
	小計	15,964	14,653	△1,311	91.8%
その他事業	528	570	41	107.8%	

電子部品事業の地域別内訳

Together, we make good sense.



(百万円)		2023年3月期	2024年3月期	前年同期比	
日本	売上	7,972	6,928	△1,043	86.9%
	セグメント利益	296	△159	△456	—
アジア	売上	7,711	7,518	△192	97.5%
	セグメント利益	1,144	991	△152	86.6%
北米	売上	281	206	△74	73.4%
	セグメント利益	17	△23	△40	—
調整額	セグメント利益	60	72	11	—
電子部品 合計	売上	15,964	14,653	△1,311	91.8%
	セグメント利益	1,519	882	△637	58.0%

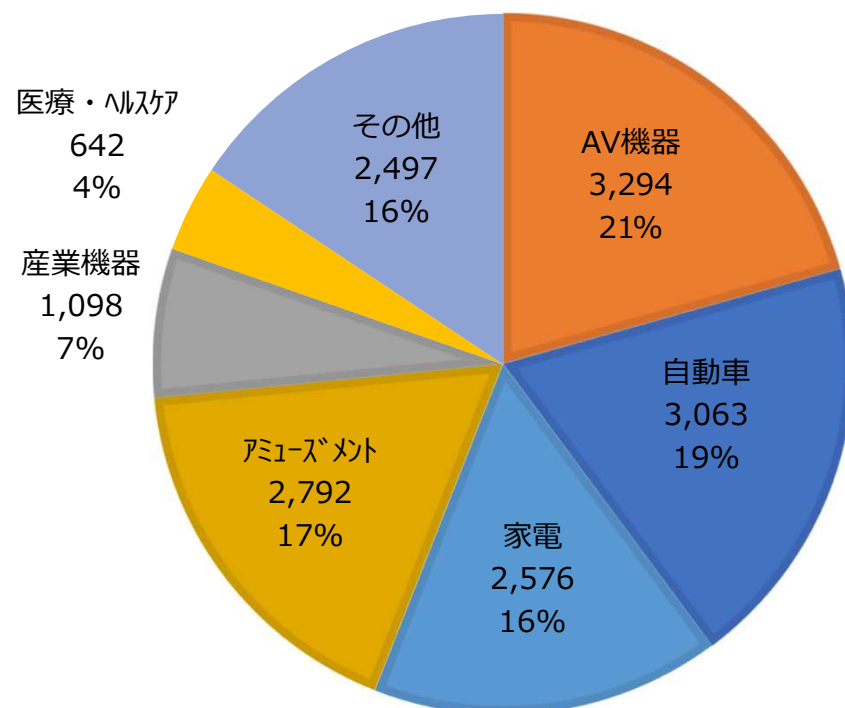
電子部品事業の市場分類割合

Together, we make good sense.



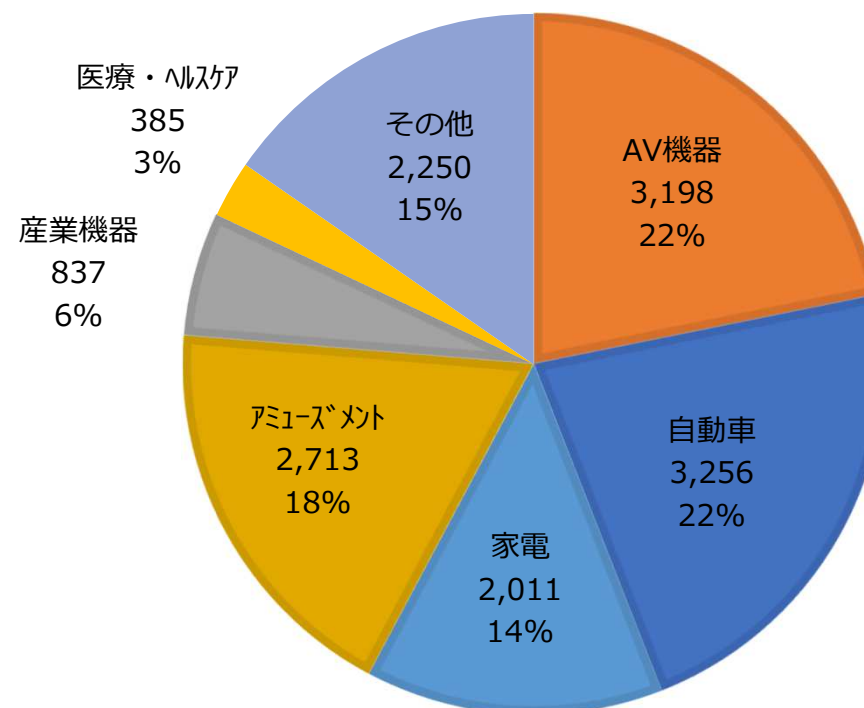
2023年3月期

売上 15,964百万円 (百万円)



2024年3月期

売上 14,653百万円 (百万円)



連結貸借対照表

Together, we make good sense.



(百万円)

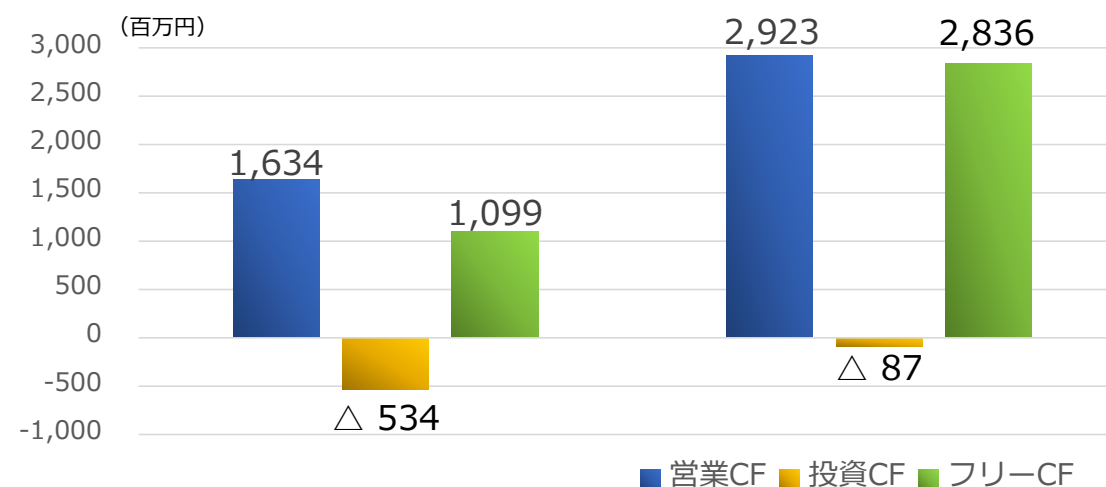
		2023年3月期	2024年3月期	増減
資産	流動資産	19,074	19,541	466
	固定資産	11,232	12,544	1,312
	合計	30,306	32,085	1,779
負債	流動負債	2,662	2,257	△404
	固定負債	1,946	2,417	470
	合計	4,609	4,675	65
純資産 合計		25,697	27,410	1,713
負債純資産 合計		30,306	32,085	1,779

➤ 固定資産：退職給付に係る資産の増加（961百万円）等

連結キャッシュ・フロー

(百万円)	2023年3月期	2024年3月期
営業活動によるキャッシュ・フロー	1,634	2,923
投資活動によるキャッシュ・フロー	△534	△87
フリーキャッシュ・フロー	1,099	2,836
財務活動によるキャッシュ・フロー	△750	△1,272
現金及び現金同等物の期首残高	7,510	8,112
現金及び現金同等物の期末残高	8,112	9,942

- 営業活動：売上債権の減少額（921百万円）、棚卸資産の減少（560百万円）等
- 投資活動：有形固定資産の取得（△552百万円）、投資有価証券の償還（200百万円）、投資有価証券の売却（260百万円）等
- 財務活動：配当金の支払（△638百万円）、自己株式の取得（△502百万円）等



● 2025年3月期 業績予想

- ◆ 業績予想
- ◆ 連結売上高、営業利益予想

業績予想

Together, we make good sense.



(百万円)	2024年3月期実績		2025年3月期予想		前年比	
	上期	通期	上期	通期	上期	通期
売上高	7,830	15,223	7,800	16,200	99.6%	106.4%
営業利益	664	947	500	1,100	75.3%	116.1%
対売上高比	8.5%	6.2%	6.4%	6.8%		
経常利益	1,182	1,559	550	1,200	46.5%	77.0%
対売上高比	15.1%	10.2%	7.1%	7.4%		
親会社株主に帰属 する当期純利益	909	1,362	500	1,100	55.0%	80.7%
対売上高比	11.6%	9.0%	6.4%	6.8%		

※2025年3月期の業績予想に用いた為替レートはUS\$ 1 = ¥ 145です。

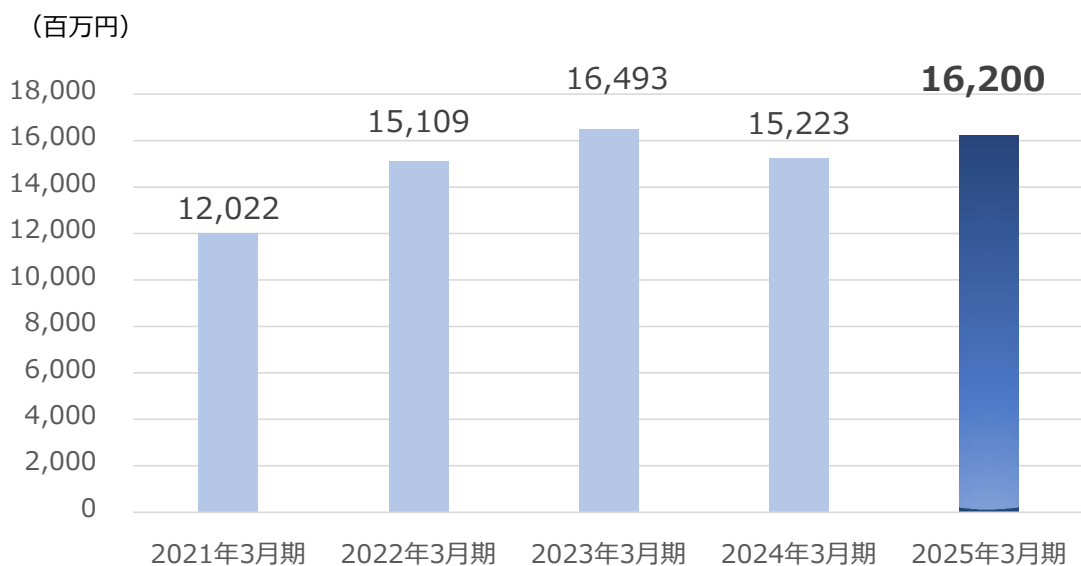
配当 (円)	2024年3月期実績			2025年3月期予想		
	中間	期末	通期	中間	期末	通期
	35.0	35.0	70.0	50.0	50.0	100.0

連結売上高、営業利益予想

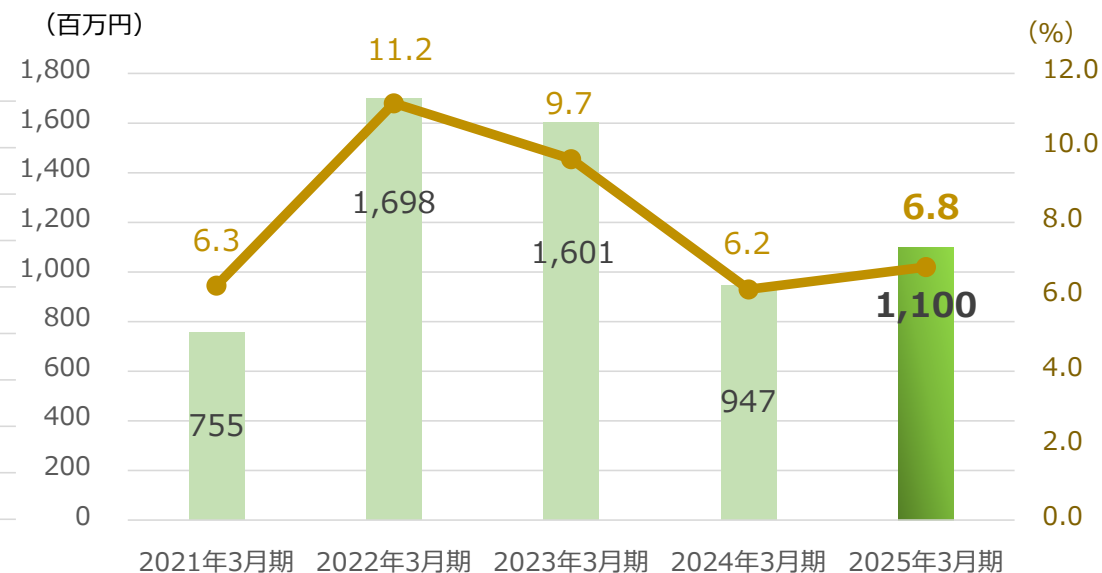
Together, we make good sense.



売上高



営業利益



■ 営業利益 ● 営業利益率

会社概要

Together, we make good sense.



会社名	帝国通信工業株式会社 Teikoku Tsushin Kogyo Co., Ltd.
本社所在地	神奈川県川崎市中原区荻宿45番1号
設立	1944年8月1日
代表者	代表取締役社長 羽生 満寿夫
資本金	34億53百万円
従業員数	連結：1,571名 / 単体：273名（2024年3月末現在）
主な事業内容	電気機械器具同部品等の製造及び販売
上場証券取引所	東京証券取引所 プライム市場 [証券コード：6763]
URL	https://www.noble-j.co.jp/

本資料に記載されている将来の見通しに関する記述は、本資料の日付現在において入手可能な情報を踏まえた当社グループの現在の前提及び見解に基づくものであり、将来の業績の保証を意味するものではありません。

また当社は、本資料に記載される将来の見通しに関する記述その他当社が行う将来の見通しに関する記述を更新する義務を負いません。

お問合せ先：	帝国通信工業株式会社 経理室
TEL:	044-422-3831
E-Mail:	ir-info@ho.noble-j.co.jp
URL:	https://www.noble-j.co.jp/