

2024年12月期 第1四半期 決算補足説明資料

2024年5月10日

クックパッド株式会社



ミッションの実現に向けて

- 毎日の料理を楽しむするために、料理に関する課題解決に取り組むテクノロジーカンパニーであり続けます。
- 利益を追求しつつ、稼得した利益を原資として、未来の常識をつくるためのプロダクト開発投資を継続します。
- 外部環境の変化等に合わせ柔軟に投資を行っていくため、業績予想の開示は行いません。

決算ハイライト

単位：百万円

第1四半期

<u>2023年</u>	<u>2024年</u>	増減
2,189	1,539	-650
3,532	1,311	-2,220
-1,711	221	+1,933

売上収益

プレミアムサービス会員の減少、前年度に実施した広告事業の廃止等により、前年同期比29.7%減少

販売費および一般管理費

前年度に実施した事業開発体制の見直しと人員削減を経て、コスト最適化への取り組みを継続した結果、前年同期比62.9%減少

営業利益

前年同期比1,933百万円改善し、2023年第4四半期に続き営業黒字

財務状況サマリ

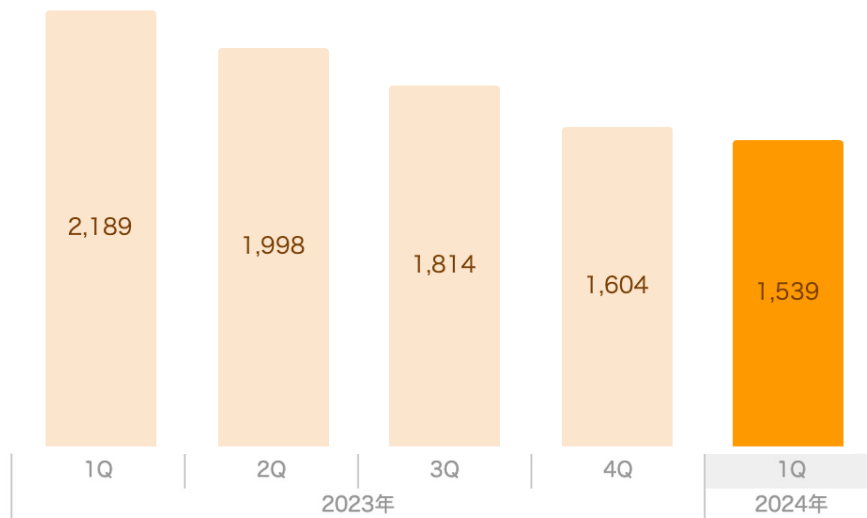
単位：百万円

	2023年				2024年	前年同期比
	1Q	2Q	3Q	4Q	1Q	
売上収益	2,189	1,998	1,814	1,604	1,539	-29.7%
販売費及び一般管理費	3,532	2,926	2,182	1,467	1,311	-62.9%
営業利益/損失	-1,711	-933	-440	285	221	-
税引前四半期利益/損失	-1,627	-765	-320	333	391	-
親会社の所有者に帰属する四半期利益/損失	-1,632	-772	-319	496	392	-
1株あたり四半期利益/損失 (円)	-15.73	-8.26	-3.42	5.30	4.19	-
営業活動によるキャッシュフロー	-1,281	-698	-239	59	414	-
現金及び現金同等物の四半期末残高	15,246	12,593	12,240	12,023	13,222	-13.3%

売上収益の推移

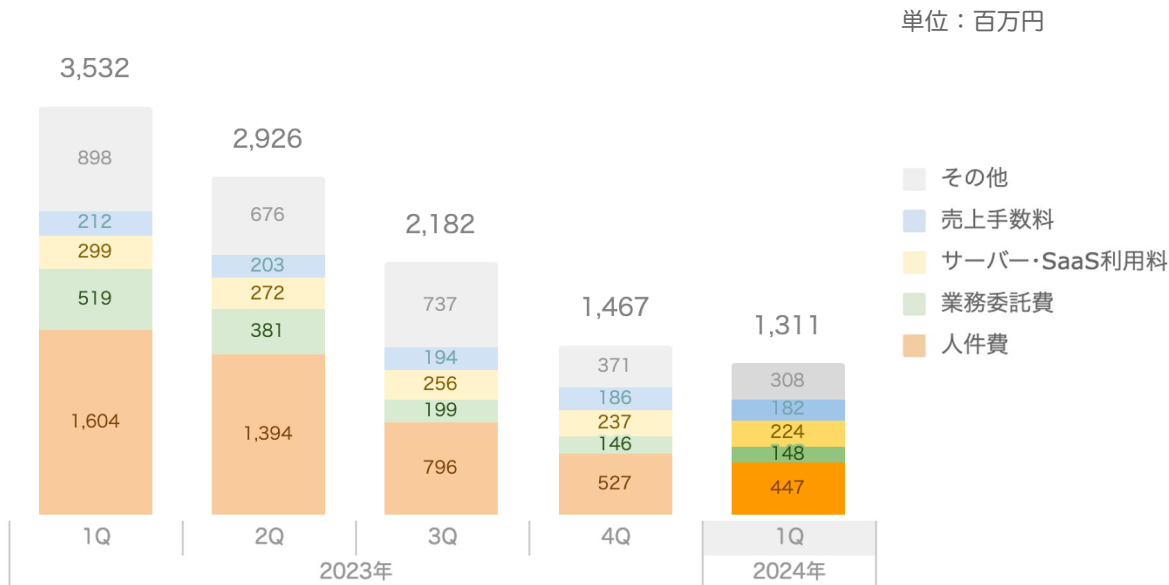
- 2024年第1四半期は前年同期比650百万円の減少(-29.7%)
- 国内プレミアムサービス会員数の減少による売上減少が続く
- 前年度中は、広告事業の廃止、その他事業の見直しを実施したことで、売上の減少幅が大きくなっている

単位：百万円



販売費及び一般管理費の推移

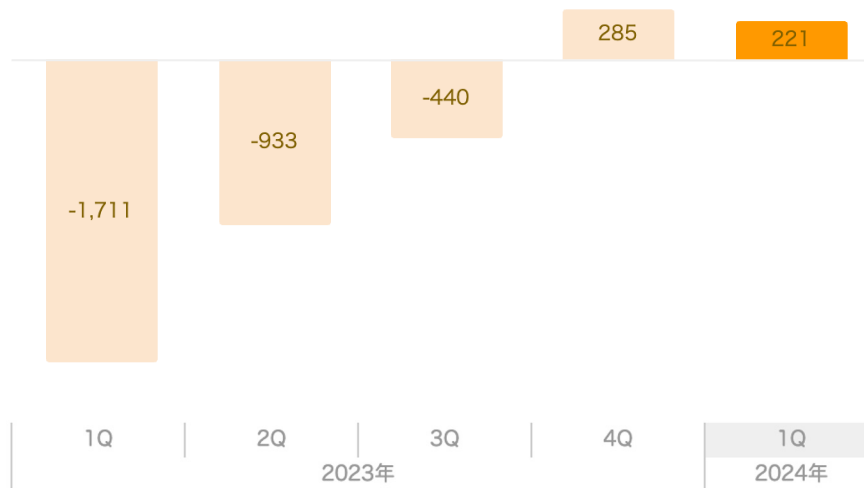
- 2024年第1四半期は前年同期比2,220百万円の減少(-62.9%)
- 人件費は、主に人員削減と自主退職により、前年同期比1,157百万円の減少 (-72.1%)
- 人件費以外の諸経費は、事業改廃の影響に加えて全社的な効率化を進めたことにより、前年同期比1,063百万円の減少 (-55.2%)



営業利益の推移

- 前四半期に続き、2024年第1四半期も営業黒字にて着地

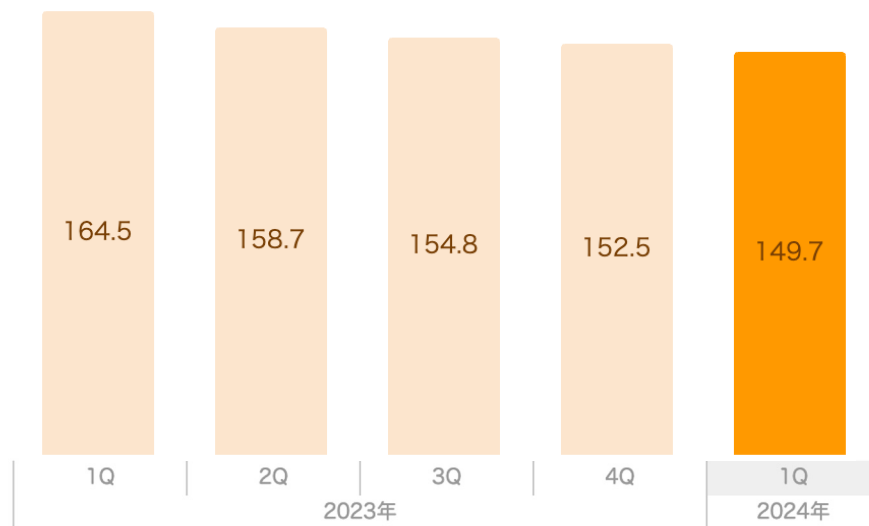
単位：百万円



国内プレミアムサービス会員数の推移

- 減少傾向が継続し、
2024年第1四半期末時点の
会員数は前年同期比9.0%減
となる149.7万人

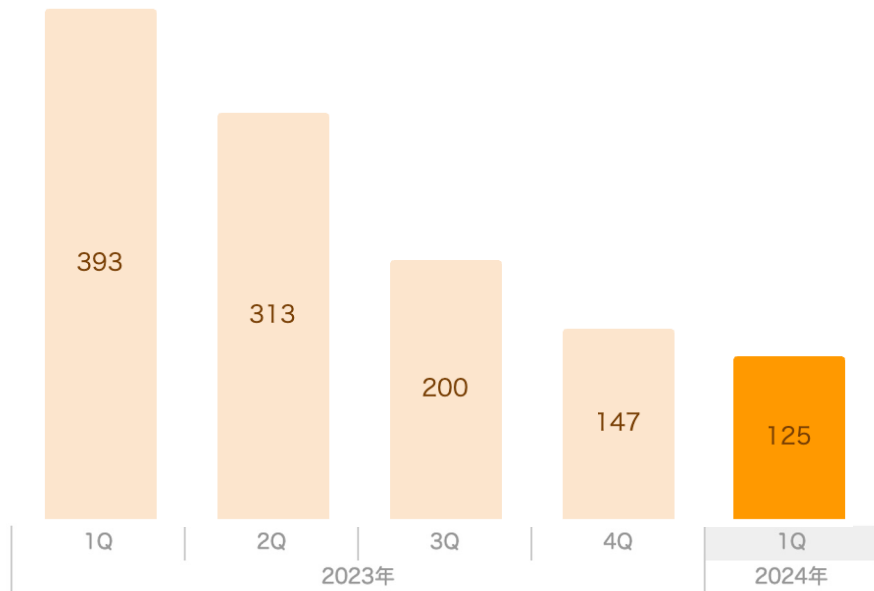
単位：万人



※各四半期の最終月の課金対象件数

人員数の推移

- 2024年第1四半期末の従業員数は前年同期末比68.2%減
- 前四半期からの減少は、自主退職のほか、2023年中の人員削減対象者の一部が今年に入って退職した影響が含まれる



※連結従業員数（正社員＋契約社員）

自己株式の取得状況について

2024年3月28日に公表した自己株式の取得は、2024年4月26日をもって完了しました。

取得株式数

10,961,200株

取得価額の総額

1,999,989,180円

2024年4月26日時点の自己株式の保有状況

発行済株式総数（自己株式を除く）

82,506,239株

自己株式数

24,923,161株

本資料の記載された情報は、資料作成時点において入手可能な情報及び当社が合理的と判断した一定の前提に基づいて作成されております。

【本資料及び当社IRに関するお問い合わせ先】

クックパッド株式会社 CFO室

ir@cookpad.com

Make everyday cooking fun!

