

2024年3月期 決算短信補足資料

2024年5月10日

オカダアイオン株式会社

(東証プライム市場 6294)

業績サマリー(2024年3月期)

● 3期連続で過去最高売上・最高利益を更新。

売上高

27,095百万円
(前年比+14.9%)

営業利益

2,719百万円
(前年比+38.4%)

経常利益

2,814百万円
(前年比+43.5%)

当期純利益

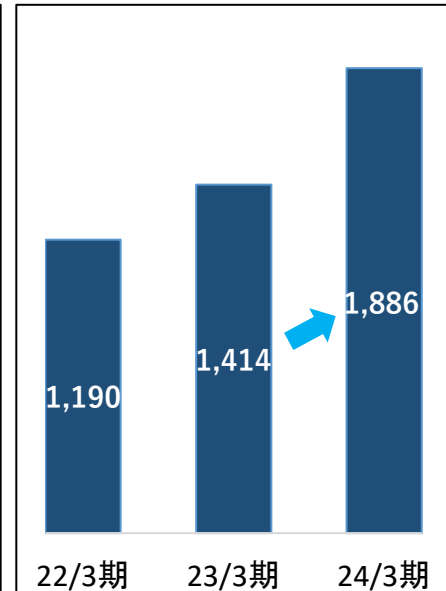
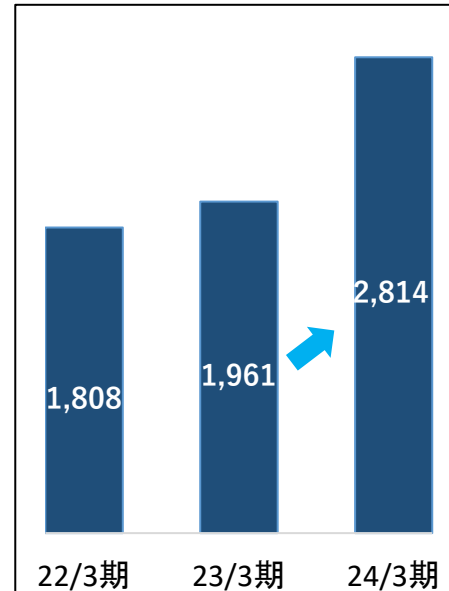
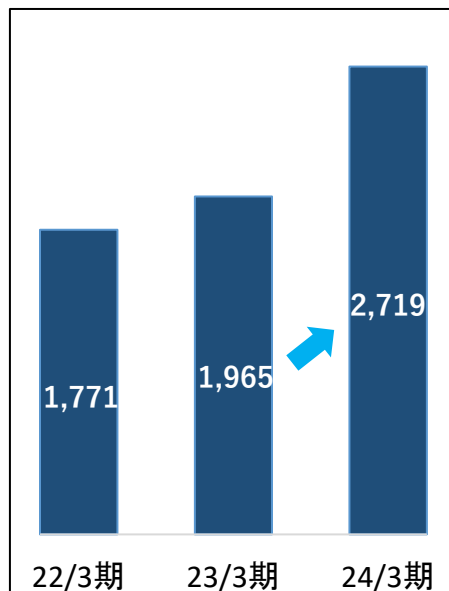
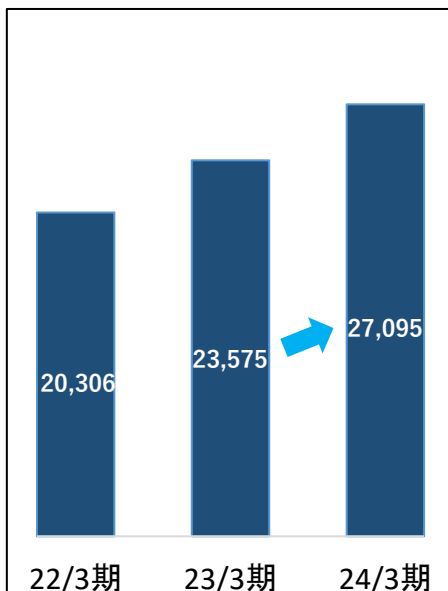
1,886百万円
(前年比+33.4%)

(百万円)

(百万円)

(百万円)

(百万円)



【売上高】

【営業利益】

【経常利益】

【当期純利益】

2024年3月期業績及び2025年3月期予想

- 2024/3期は、国内の解体・林業分野の増収に加えて、北米M&Aが着実に寄与。
- 2025/3期は、国内外ともに既存ビジネスの拡大・深化により安定成長を目指す。

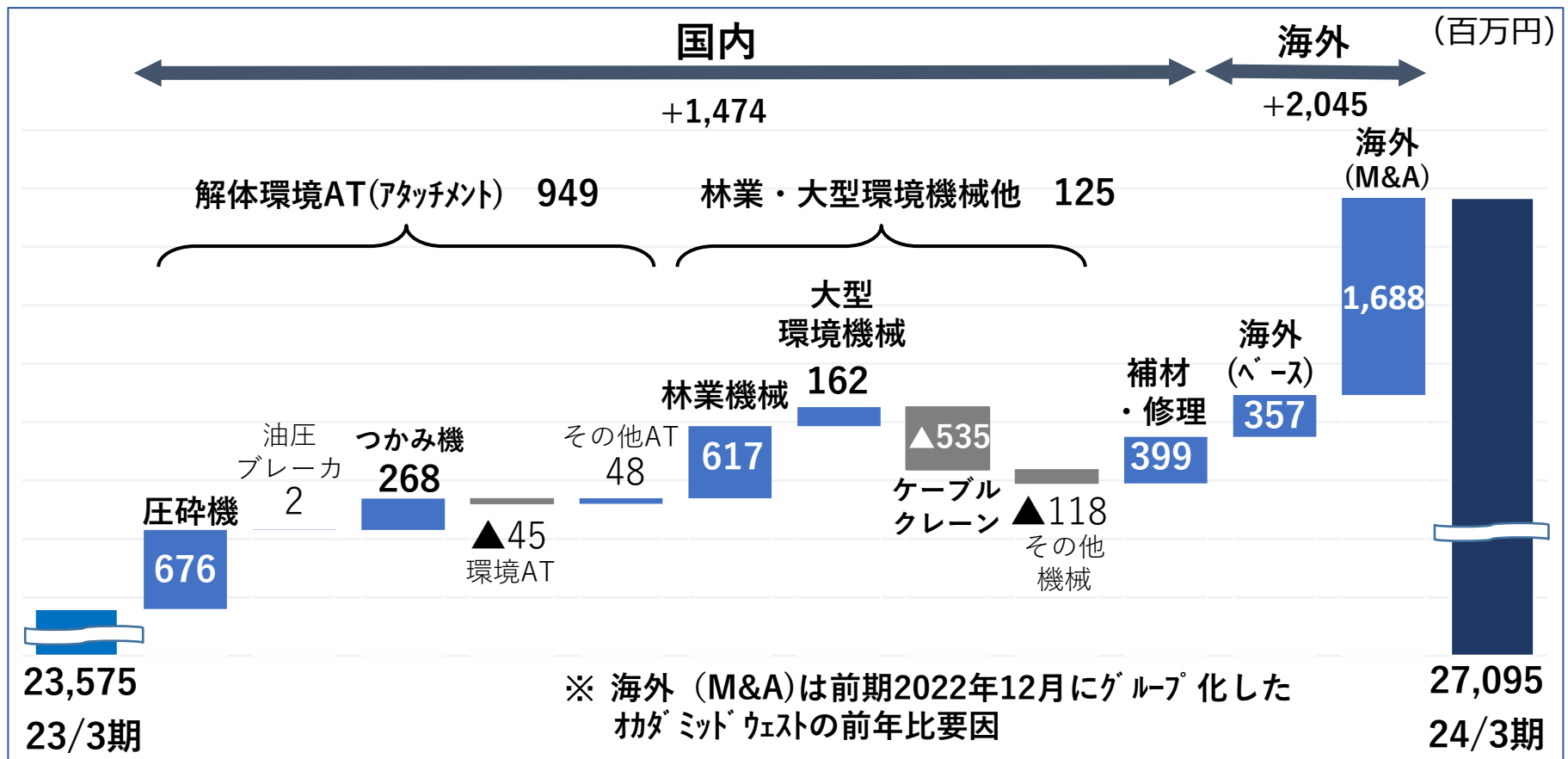
(百万円)

	23/3期 実績	24/3期 実績	24/3期実績			25/3期 予想	25/3期予想		
			前年比 増減 (額)	前年比 増減 (%)	23.11.10 修正予想 対比		前年比 増減 (額)	前年比 増減 (%)	前年公表 ローリング プラン比
売上高	23,575	27,095	3,520	14.9	595	28,500	1,404	5.2	1,000
売上総利益	6,792	8,149	1,357	20.0	—	—	—	—	—
販売費及び 一般管理費	4,827	5,429	602	12.5	—	—	—	—	—
営業利益	1,965	2,719	754	38.4	69	2,900	180	6.6	300
経常利益	1,961	2,814	853	43.5	164	2,900	85	3.0	350
当期純利益 (当社株主帰属)	1,414	1,886	472	33.4	156	1,980	93	4.9	270

※為替レート 24/3期実績レート（平均）：1ドル=145円、1ユーロ=157円
25/3期計画作成上の想定レート：1ドル=140円、1ユーロ=150円

24/3期 売上高増減要因

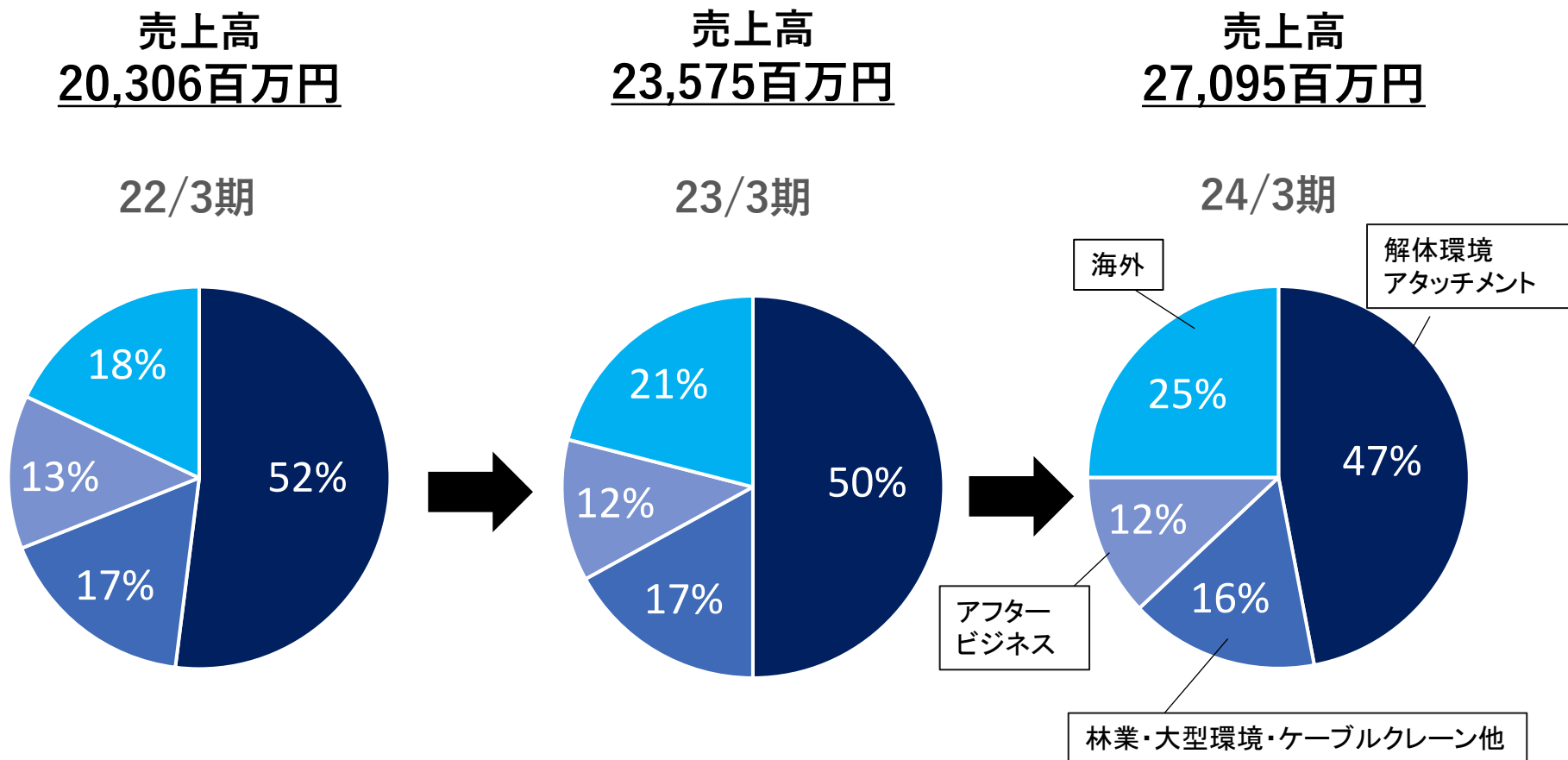
- 国内は、ケーブルクレーンの前期の特需減少を他機種でカバーし、1,474百万円の増収。圧碎機は大型機が寄与し、林業機械は新商品ハイブリッドバケット効果が継続。つかみ機、大型環境機械は前年の減少から増加に転じ、補材・修理は安定的に増加。
- 海外は、北米M&Aが着実に寄与し、2,045百万円の増収。



セグメント・事業別売上概要

- 海外事業の拡大方針のもと北米M&Aも寄与し、海外売上比率が25%と上昇。

※各セグメント明細は P6 機種別売上推移参照



機種別売上

(百万円)

		22/3期	23/3期	24/3期	前期比		前々期比	
					金額	増減(%)	増減(%)	
国内	解体環境 アタッチメント	圧碎機	6,877	7,833	8,509	676	8.6%	23.7%
		油圧ブレーカ	928	939	942	2	0.3%	1.6%
		つかみ機	1,362	1,305	1,573	268	20.5%	15.5%
		環境アタッチメント	608	579	533	△45	△7.9%	△12.3%
		その他アタッチメント	932	1,147	1,195	48	4.2%	28.2%
		計	10,708	11,804	12,754	949	8.0%	19.1%
	環境機械 他大型	林業機械	852	1,298	1,915	617	47.5%	124.8%
		大型環境機械	842	463	625	162	35.0%	△25.8%
		ケーブルクレーン	1,064	1,775	1,239	△535	△30.2%	16.5%
		その他機械	598	557	438	△118	△21.3%	△26.6%
		計	3,357	4,094	4,219	125	3.1%	25.7%
	アフター ビジネス	補材	1,730	1,887	2,114	227	12.0%	22.2%
		修理	865	987	1,159	172	17.4%	34.1%
		計	2,595	2,875	3,274	399	13.9%	26.2%
	国内セグメント計	16,661	18,774	20,249	1,474	7.9%	21.5%	
海外	米国地域	2,158	2,955	4,817	1,862	63.0%	123.2%	
	欧州地域	717	1,017	1,156	138	13.7%	61.1%	
	アジア地域（中国含まず）	552	601	583	△18	△3.0%	5.6%	
	その他	216	226	288	62	27.7%	33.7%	
		海外セグメント計	3,645	4,801	6,846	2,045	42.6%	87.8%
	連結計	20,306	23,575	27,095	3,520	14.9%	33.4%	

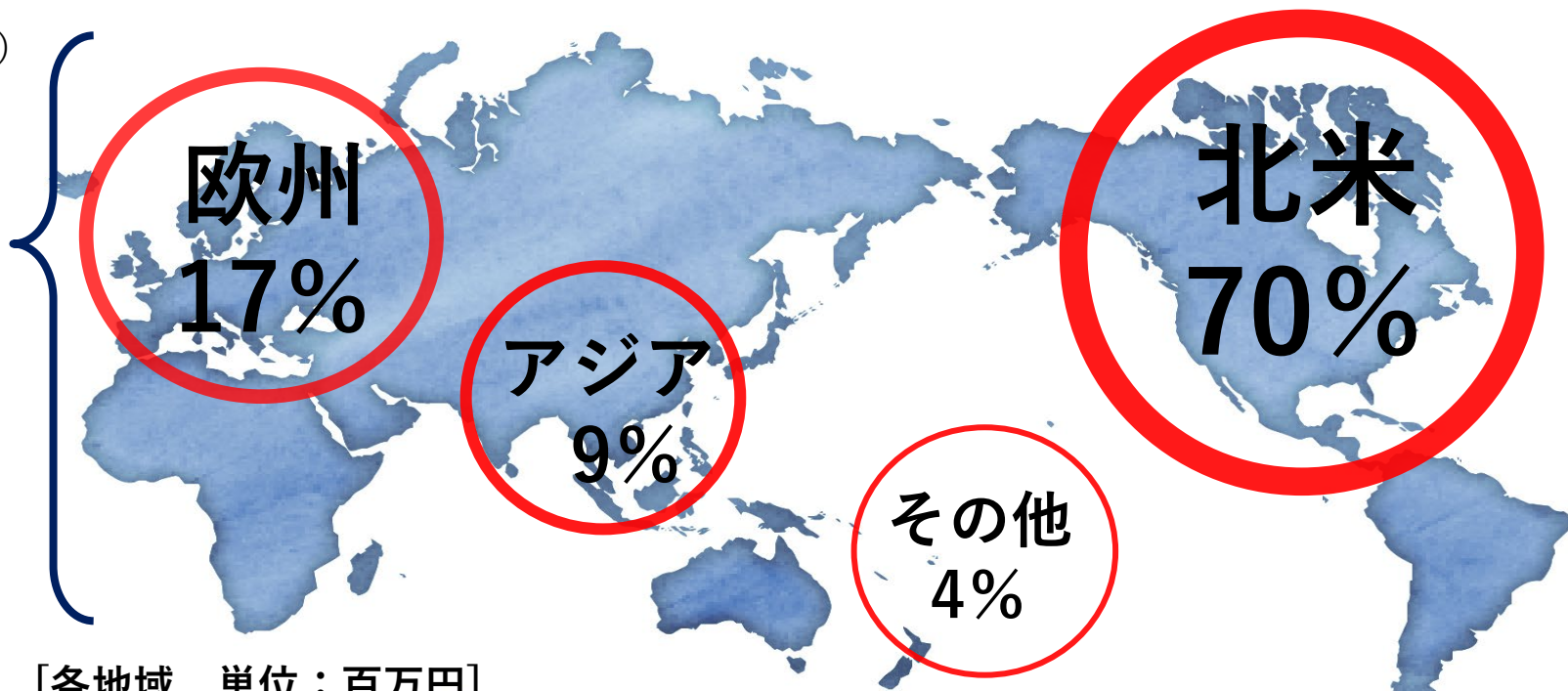
海外 地域別売上構成(2024/3月期)

- 北米事業の伸び等により海外売上比率は、前年同期比+4.9%アップ。

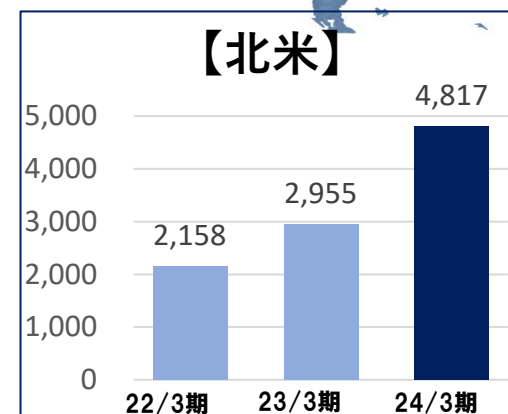
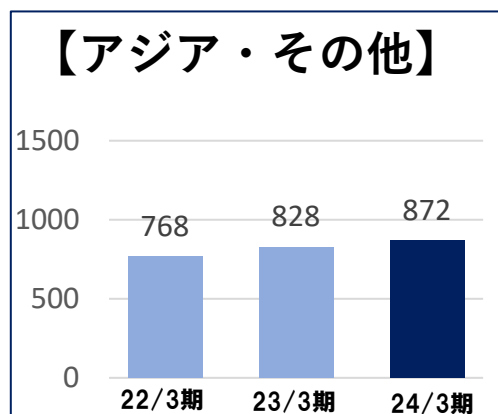
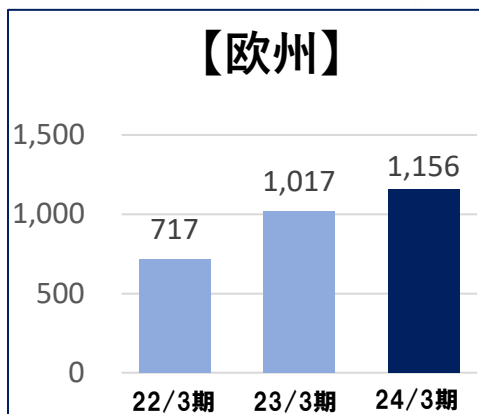
(販売構成)

海外
25.3%

国内
74.7%

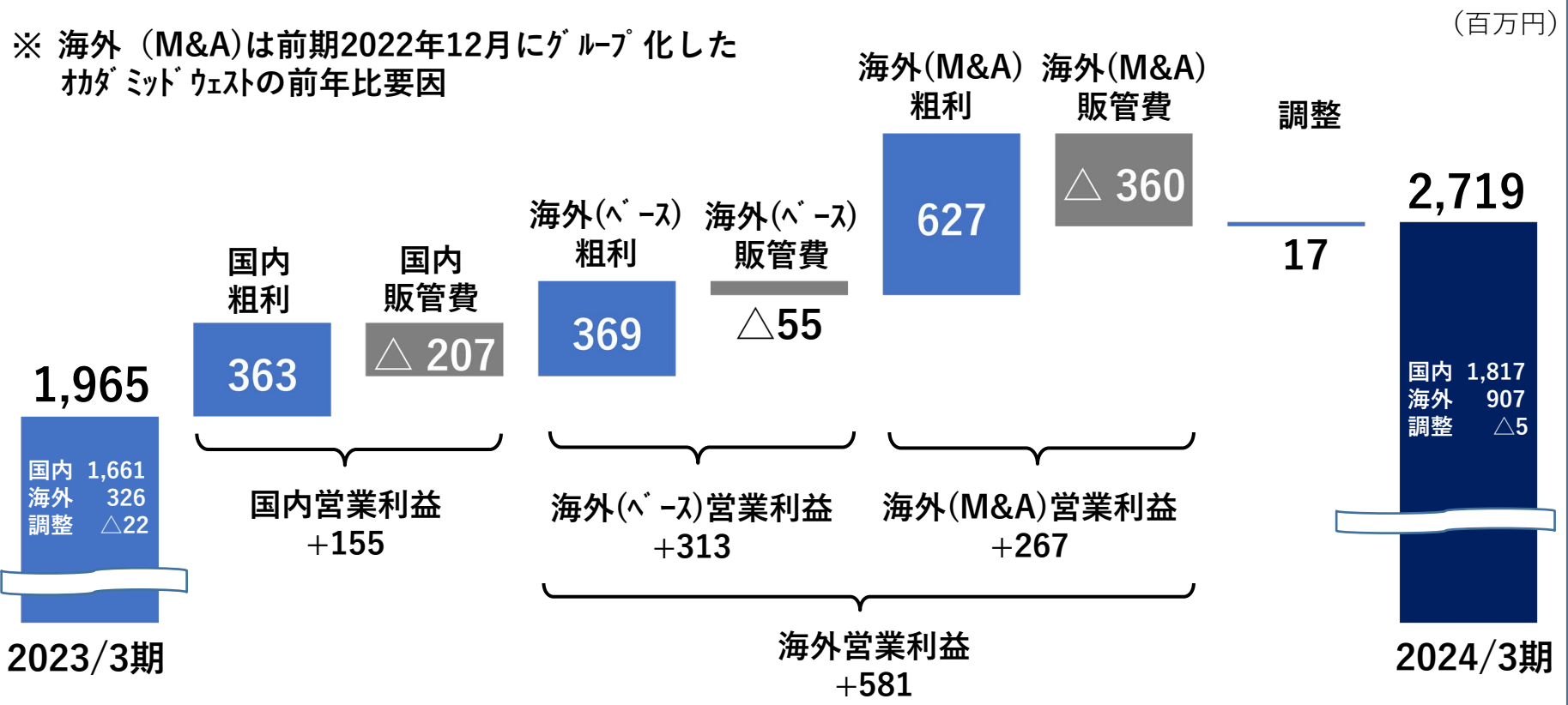


[各地域 単位：百万円]



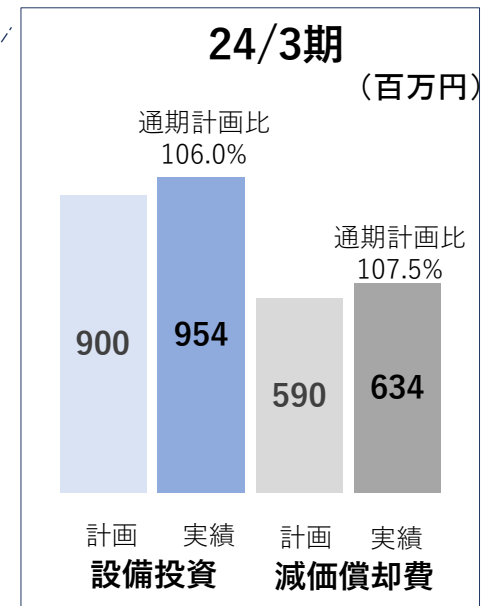
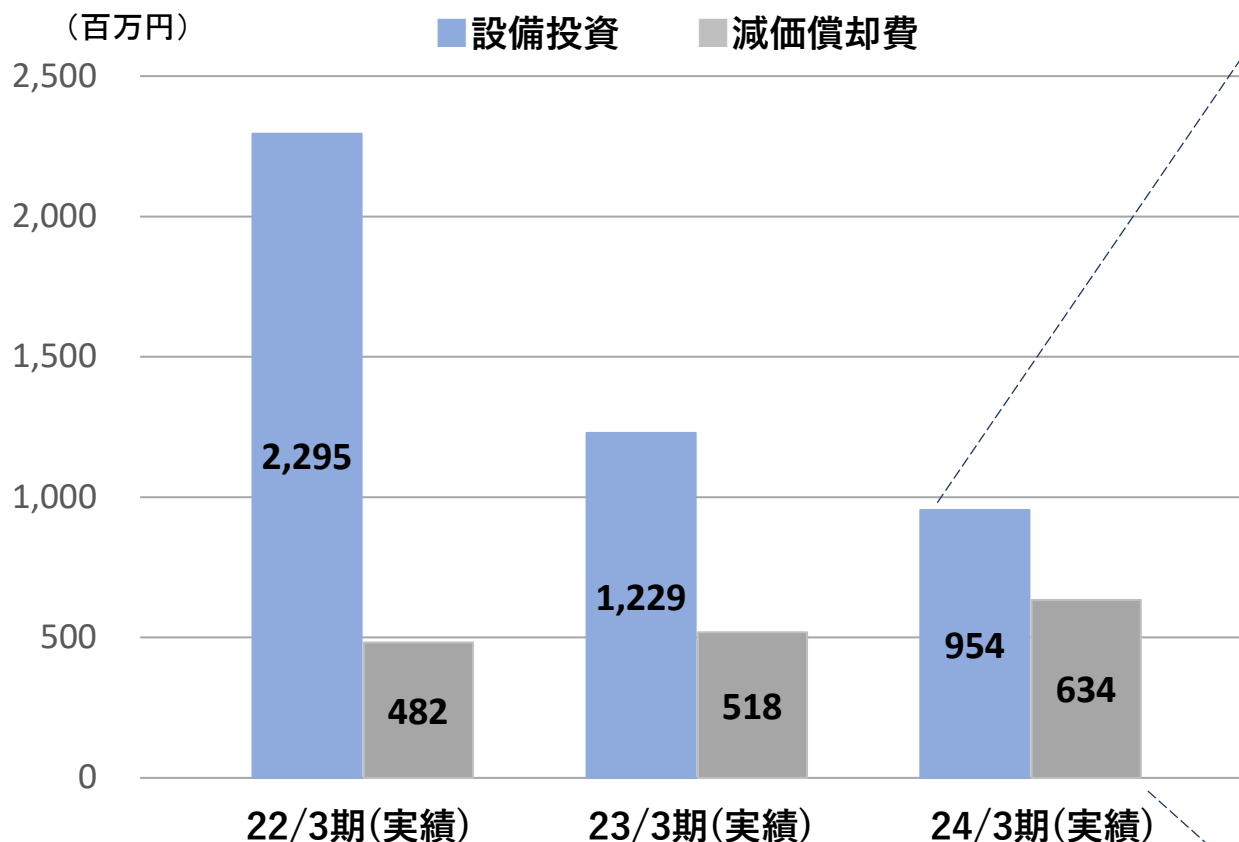
営業利益増減要因

- 国内は、ケーブルクレーン事業の減益を、解体環境アタッチメント、つかみ機、林業機械、大型環境機械等でカバー。原価高を値上げ効果で吸収し増益。
- 海外は、M&A等により北米事業が伸びたことに加えて、海上運賃低減も寄与し増益。
- 販管費は、国内外共に売上増加による営業経費が増加。海外は、前年の北米M&A費用(130百万円) 要因がなくなるが、M&Aのれん代償却(43百万円)や人件費等が増加。



設備投資・減価償却費実績

- 24/3期はアメリカ新本社と札幌営業所が完工。関西支店移転用地（倉庫用地から変更）の一部を前払い。
- 減価償却費は北米M&Aののれん代償却やアメリカ本社の建物・設備償却が加算。



<主な設備投資>

札幌営業所
アメリカ本社(工場・倉庫)
関西支店用地(一部)

<主な減価償却費増加要因>

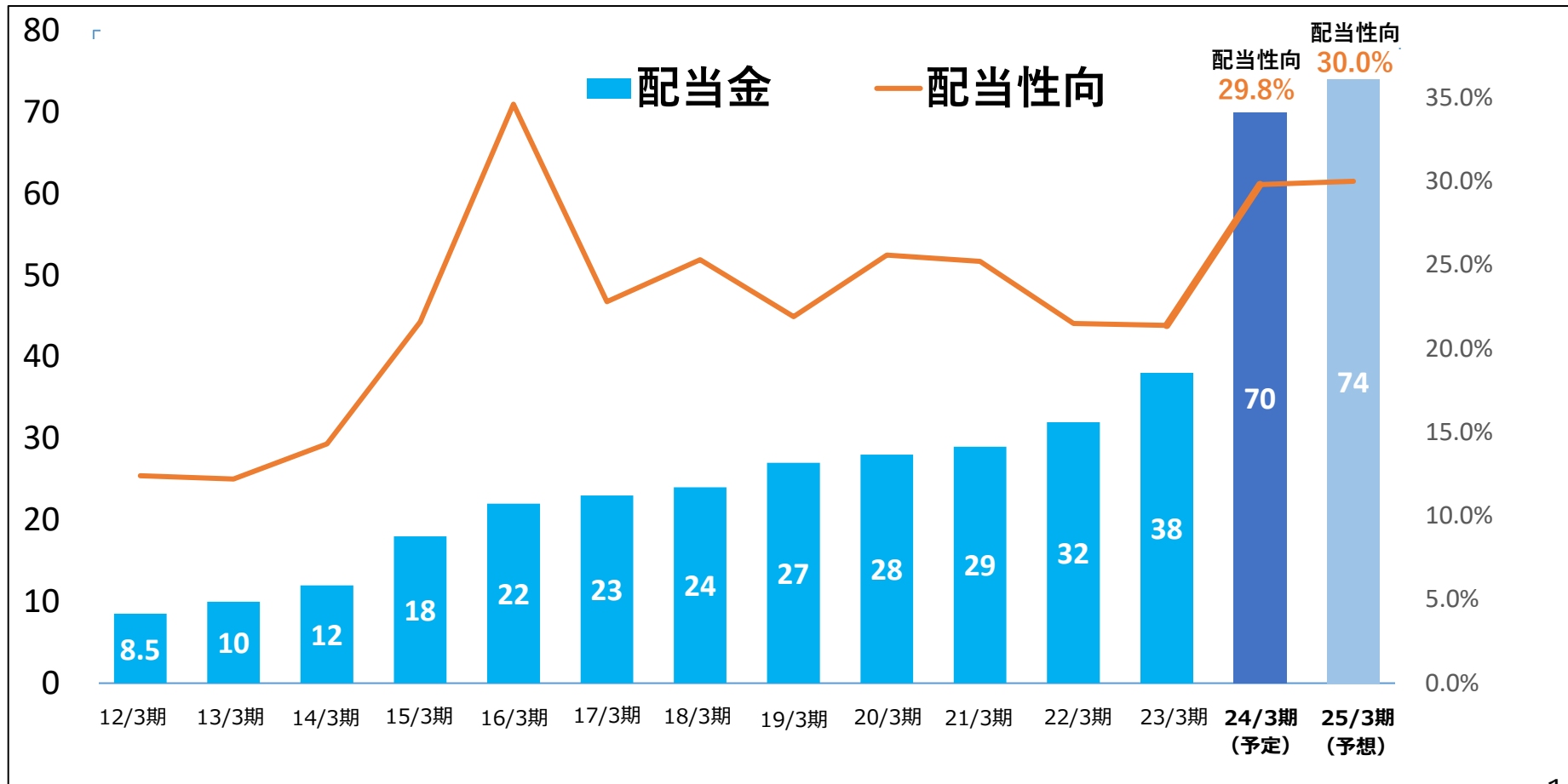
札幌営業所の建物・設備償却
アメリカ本社の建物・設備償却
(賃貸から自社物件へ)
北米M&Aののれん代償却
システムソフトウェア償却

株主還元／配当実績と計画

- 24/3期配当金は、23年11月発表の修正予想対比5円増配の70円を予定（前期比+32円増）。
- 25/3期配当金は、前期比4円増配の74円を予想。引き続き配当性向30%を目標とし、安定成長のもと累進配当方針を維持する方針。（今期で15期連続増配。）

(配当金：円)

(配当性向：%)



本資料に掲載されている計画、見通しに関する内容については、当社が現時点で入手可能な情報と、合理的であると判断する一定の前提に基づき判断した予想であり、リスクや不確定要素を含んでいます。

従いまして、掲載された将来の計画数値、施策の実現を確約、あるいは保証するものではありません。

(お問い合わせ先)
オカダアイオン株式会社
経営企画室

TEL 06-6576-1271 FAX 06-6576-1270

URL <http://www.aiyon.co.jp/>