
2023年度 連結決算概要

2024年4月30日

 **明和産業株式会社**

証券コード：8103

決算ハイライト

- 対前期比**増収（1.0%）・増益（60.1%）**
- 第二事業は低調に推移
- 自動車・電池材料事業は関連会社の業績が大幅に改善し、持分法投資損失が利益に反転
- 当期の期末配当を1株当たり34円へと増配

連結対象会社

項目	2022年度末 (A)	2023年度末 (B)	増減 (B) - (A)	摘要 () 内は報告セグメント
連結 子会社数	7社	7社	±0社	東京グラスロン (第一事業) ソーケン (第一事業) 十全 (第三事業) 武田商事 (第三事業) アケア (第三事業) 明和産業 (上海) (各事業) MEIWA VIETNAM (各事業)
持分法 適用会社数	3社	3社	±0社	鈴裕化学 (第一事業) クミ化成 (自動車・電池材料事業) P.T. PAKARTI RIKEN INDONESIA (自動車・電池材料事業)
計	10社	10社	±0社	

外部環境要因

項目	2022年度末 (A)	2023年度末 (B)	前年差異 (B) - (A)	
為替レート	円/\$	133.53	151.41	+17.88
	円/CNY	19.42	20.83	+1.41

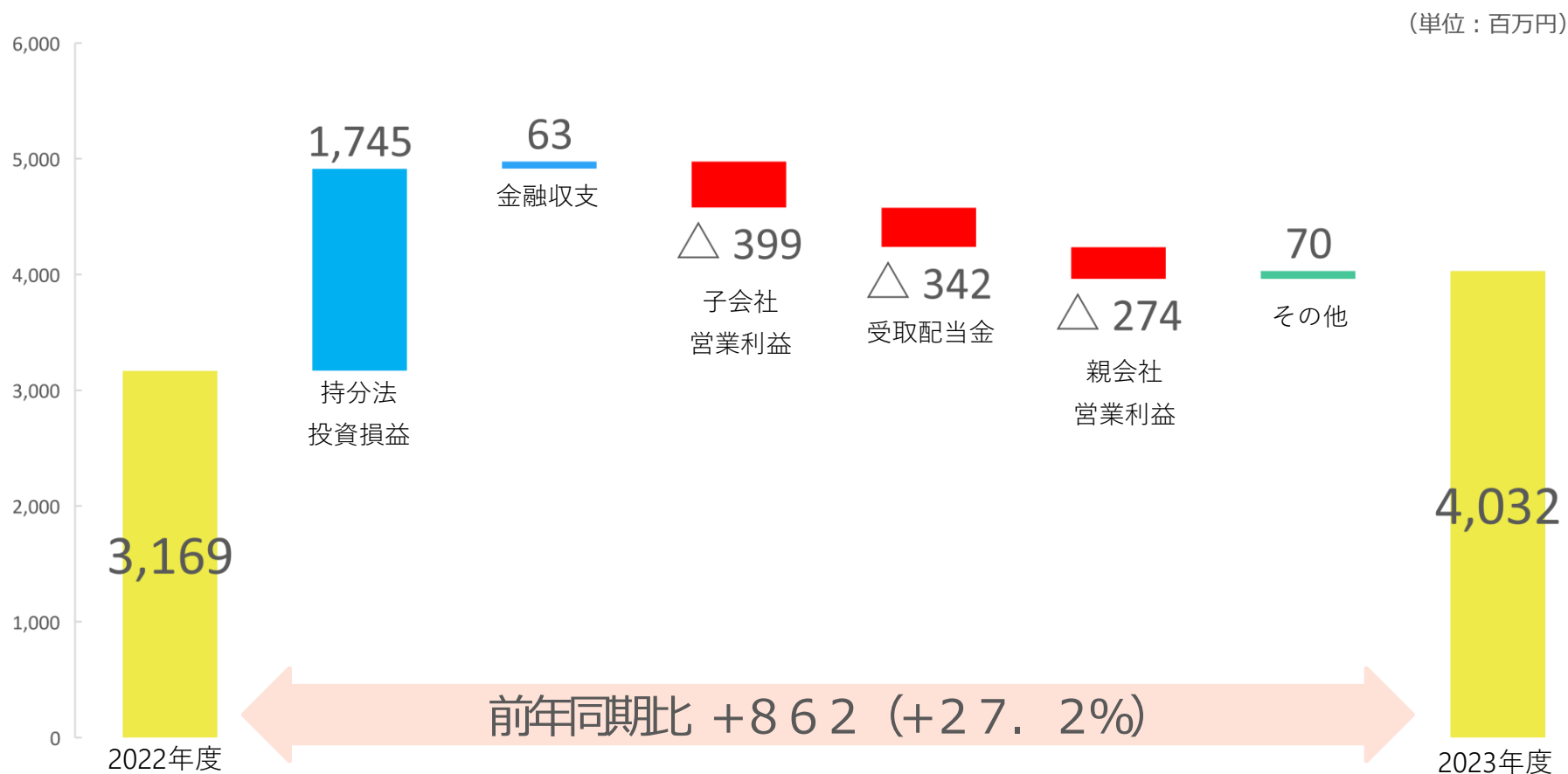
連結損益計算書（2023年4月～2024年3月）

(単位：百万円)

項目	2022年度	2023年度	増減額	増減率	通期予想	達成率
売上高	156,662	158,279	+ 1,616	+ 1.0%	160,000	98.9%
売上総利益	11,702	11,554	△ 147			
売上総利益率	7.46%	7.29%	△ 0.17%			
販売費及び一般管理費	△ 8,046	△ 8,584	△ 537			
営業利益	3,655	2,970	△ 685	△ 18.7%	2,800	106.0%
金融収支	△ 106	△ 43	+ 63			
受取配当金	651	308	△ 342			
持分法による投資損益	△ 1,140	605	+ 1,745			
その他営業外損益	109	191	+ 81			
経常利益	3,169	4,032	+ 862	+ 27.2%	3,700	108.9%
特別損益	37	26	△ 10			
税金等調整前四半期純利益	3,206	4,058	+ 851			
法人税等	△ 1,411	△ 1,257	+ 153			
非支配株主に帰属する四半期純利益	△ 74	△ 46	+ 28			
親会社株主に帰属する四半期純利益	1,720	2,754	+ 1,033	+ 60.1%	2,400	114.7%

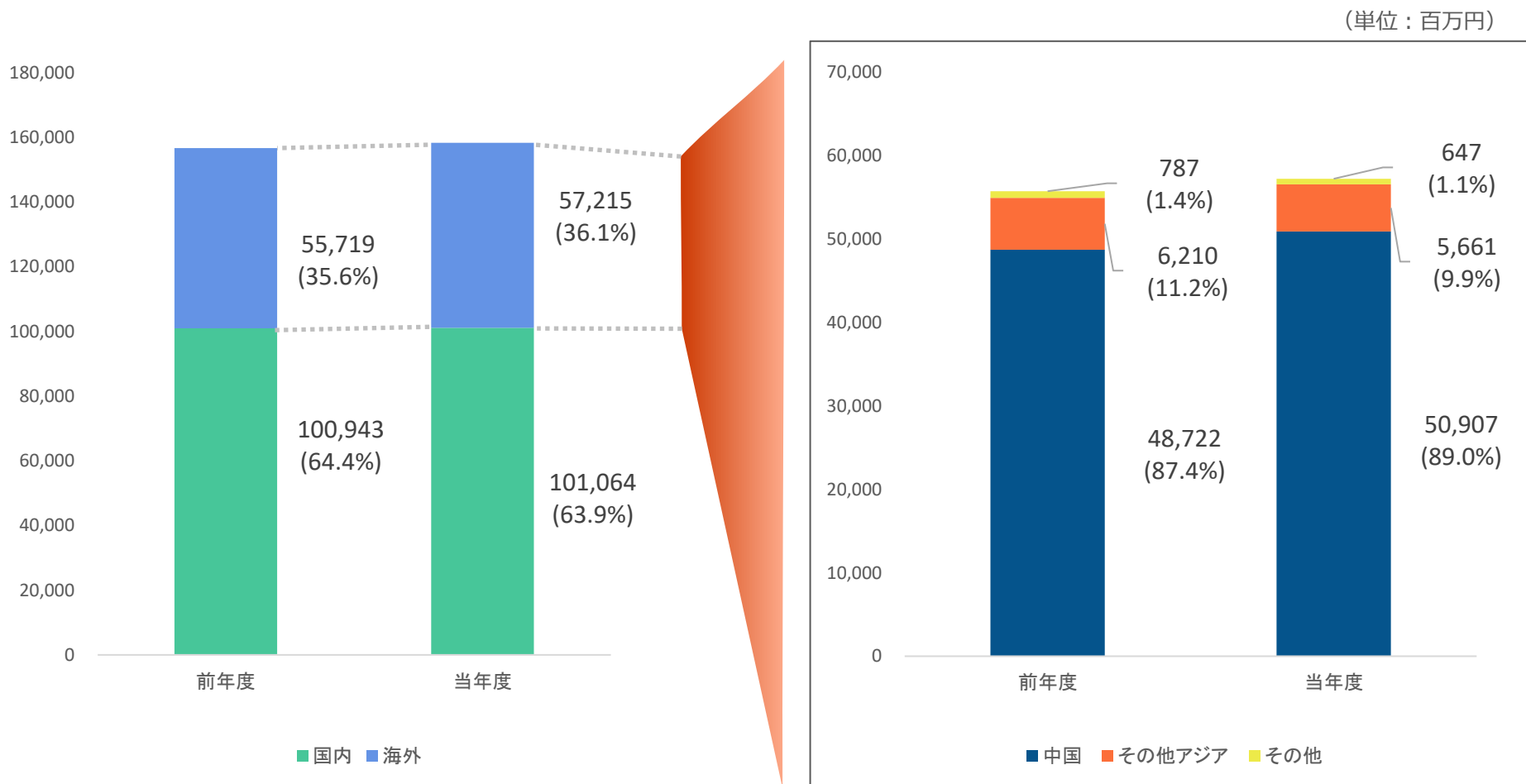
前年同期比分析 – 経常利益 –

◆ 持分法による投資損益が損失から利益に反転した、一方業績が低調に推移し営業利益が減少したとともに、受取配当金の減少があったものの862百万円の増益となった。



地域（国内・海外）別売上高

- ◆ 国内事業、海外事業ともに前年並みに推移（海外売上比率36.1%）
- － 海外事業の内、中国向売上が占める割合は引き続き高水準で推移



報告セグメントに関する補足情報

セグメントの名称	事業内容	主な取扱商品
第一事業	資源・環境ビジネス事業 難燃剤事業 機能建材事業	レアアース・レアメタル、環境関連、金属関連 難燃剤 断熱材、防水材、内装材
第二事業	石油製品事業	潤滑油、ベースオイル、添加剤
第三事業	高機能素材事業 機能化学品事業 合成樹脂事業 無機薬品事業	フィルム製品、印刷原材料 製紙薬剤、粘接着剤 合成樹脂原料、合成樹脂製品 無機薬品
自動車・電池材料事業	自動車事業 電池材料事業	自動車部品関連 電池材料

報告セグメント別売上高

(単位：百万円)

セグメント	2022年度	2023年度					増減	主な増減要因
	累計	1Q	2Q	3Q	4Q	累計		
第一事業	41,357	10,667	10,201	11,400	10,452	42,722	+ 1,364	断熱材、防水材 (+)
第二事業	49,731	11,664	11,471	13,581	12,639	49,356	△ 375	冷凍機油 (△)
第三事業	59,548	13,897	14,377	15,707	14,690	58,672	△ 875	無機薬品 (+)、製紙薬剤 (△)
自動車・ 電池材料事業	6,024	1,181	1,532	2,554	2,259	7,527	+ 1,502	電池材料 (+)
その他	0	0	0	0	0	0	△ 0	
合計	156,662	37,410	37,582	43,244	40,042	158,279	+ 1,616	

注) その他は報告セグメントに含まれない事業セグメントであります。

報告セグメント別利益

(単位：百万円)

セグメント	2022年度	2023年度					増減	主な増減要因
	累計	1Q	2Q	3Q	4Q	累計		
第一事業	1,583	405	342	463	306	1,518	△ 64	資源関連 (△)、断熱材、内装材 (+)
第二事業	1,637	124	130	284	440	979	△ 657	冷凍機油 (△)、受取配当金 (△)
第三事業	1,108	226	199	433	238	1,097	△ 11	無機薬品 (+)、製紙薬剤 (△)
自動車・ 電池材料事業	△ 1,489	△ 282	298	167	189	373	+ 1,862	持分法投資損益 (+)
その他	△ 40	△ 32	△ 31	△ 38	△ 47	△ 150	△ 109	
調整額	369	107	94	60	△ 49	212	△ 156	
合計	3,169	549	1,034	1,370	1,078	4,032	+ 862	

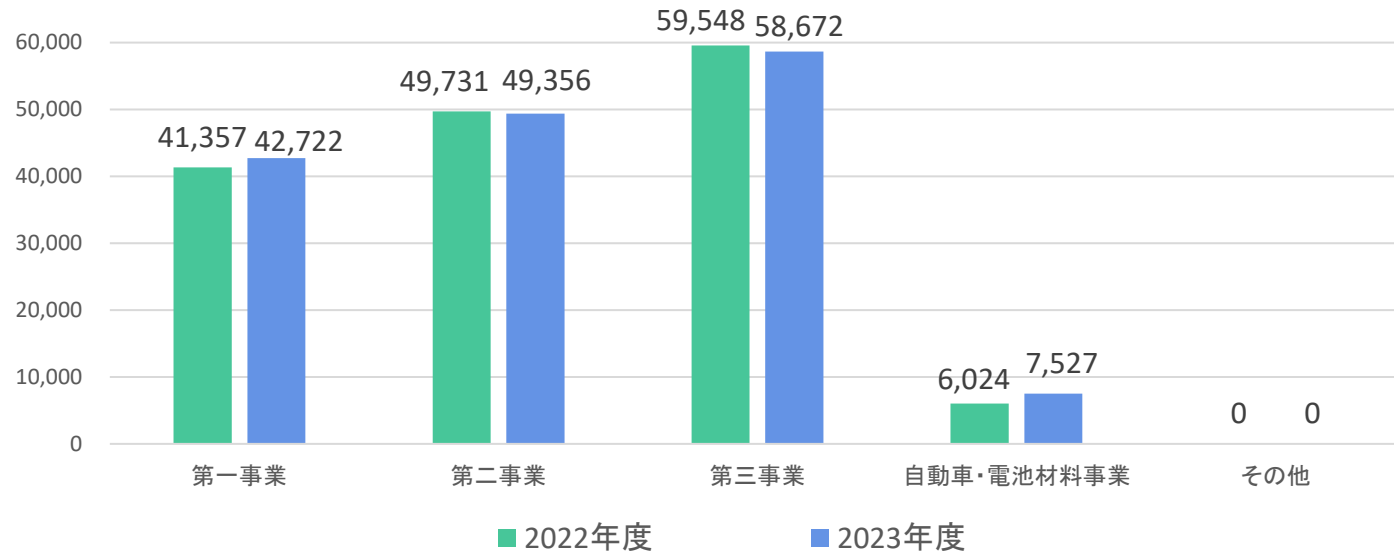
注) 1. その他は報告セグメントに含まれない事業セグメントであります。

注) 2. 調整額は主に報告セグメントに帰属しない一般管理費及び営業外損益であります。

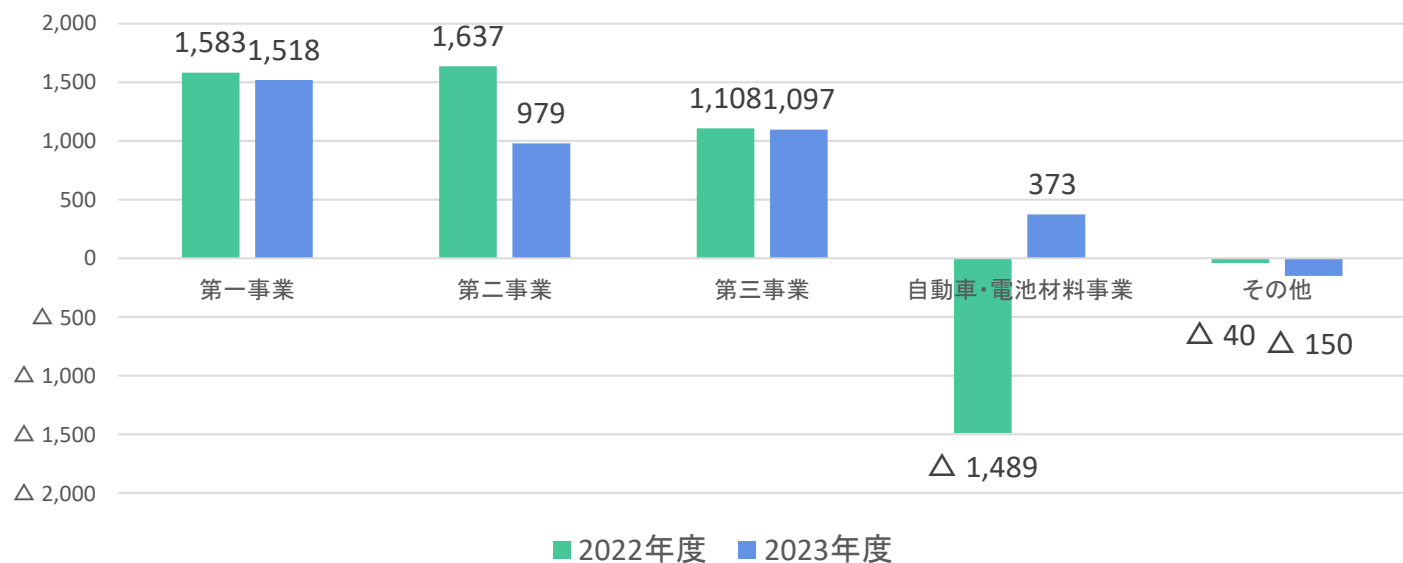
報告セグメント別売上高及び利益推移

● 売上高

(単位：百万円)



● 利益



連結貸借対照表

(単位：百万円)

項目	2022年度末	2023年度末	増減
現金及び預金	8,418	9,597	+ 1,178
売上債権	45,682	48,904	+ 3,222
商品	8,721	8,070	△ 650
その他の流動資産	869	817	△ 52
貸倒引当金	△ 224	△ 245	△ 21
流動資産計	63,466	67,144	+ 3,677
有形固定資産	1,079	1,366	+ 286
無形固定資産	141	110	△ 31
投資有価証券	14,911	15,729	+ 817
その他の固定資産	1,148	1,049	△ 98
貸倒引当金	△ 22	△ 44	△ 21
固定資産計	17,258	18,210	+ 952
資産合計	80,725	85,355	+ 4,629

項目	2022年度末	2023年度末	増減
仕入債務	30,417	35,742	+ 5,325
短期借入金	7,848	4,316	△ 3,532
その他の流動負債	2,314	2,011	△ 302
流動負債計	40,579	42,069	+ 1,489
長期借入金	87	541	+ 454
退職給付に係る負債	847	559	△ 287
その他の固定負債	3,288	3,400	+ 112
固定負債計	4,223	4,502	+ 278
負債計	44,803	46,571	+ 1,768
資本金・資本剰余金	6,785	6,785	-
利益剰余金	22,370	24,118	+ 1,748
自己株式	△ 4	△ 146	△ 142
株主資本合計	29,151	30,757	+ 1,606
その他有価証券評価差額金	4,124	4,134	+ 10
為替換算調整勘定 他	2,198	3,413	+ 1,214
その他包括利益累計額合計	6,323	7,548	+ 1,224
非支配株主持分	447	476	+ 29
純資産計	35,922	38,783	+ 2,860
負債及び純資産合計	80,725	85,355	+ 4,629

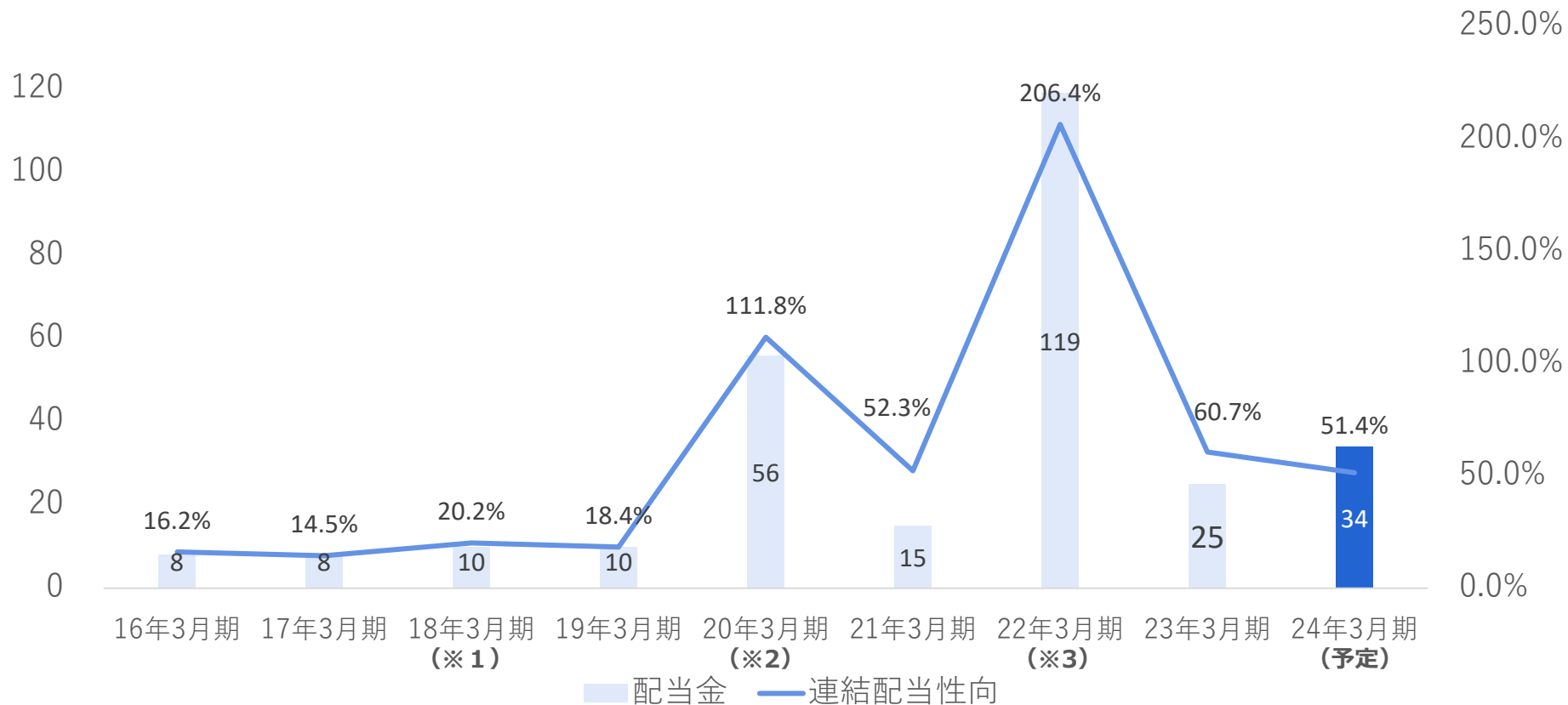
自己資本比率	43.9%	44.9%	+ 1.0%
--------	-------	-------	--------

連結キャッシュ・フロー計算書

(単位：百万円)

項目	2022年度	2023年度	増減	主な増減要因
営業活動キャッシュ・フロー	4,065	5,657	+ 1,591	親会社株主に帰属する当期純利益 + 851 売上債権の増減額(△は増加) △ 2,434 仕入債務の増減額(△は減少) + 3,259 法人税等の支払額 △ 359
投資活動キャッシュ・フロー	804	△ 202	△ 1,007	有価証券の償還収入減 △ 500 有形固定資産の取得支出増 △ 155 株式会社アケアの株式取得の反動減△ 477
財務活動キャッシュ・フロー	△ 1,723	△ 4,346	△ 2,622	短期借入金の純増減額 △ 4,438 配当金の支払減 + 1,962
為替換算差額	△ 49	50	+ 100	
期中増減額	3,097	1,158	△1,938	
現金及び現金同等物 期末残高	8,352	9,528	1,175	

株主への利益還元 - 年間配当金と連結配当性向の推移 -



※1. 18年3月期は、創業70周年の記念配当2円を含んでおります。

※2. 20年3月期は、政策保有株式の縮減による売却益を原資として、中間配当44円を実施致しました。

※3. 「中期経営計画 2022」では連結配当性向50%を株主還元の基本としており、
22年3月期は、業績見通しとプライム市場選択を踏まえ、中間配当47円を実施致しました。

2024年度連結業績予想（通期）

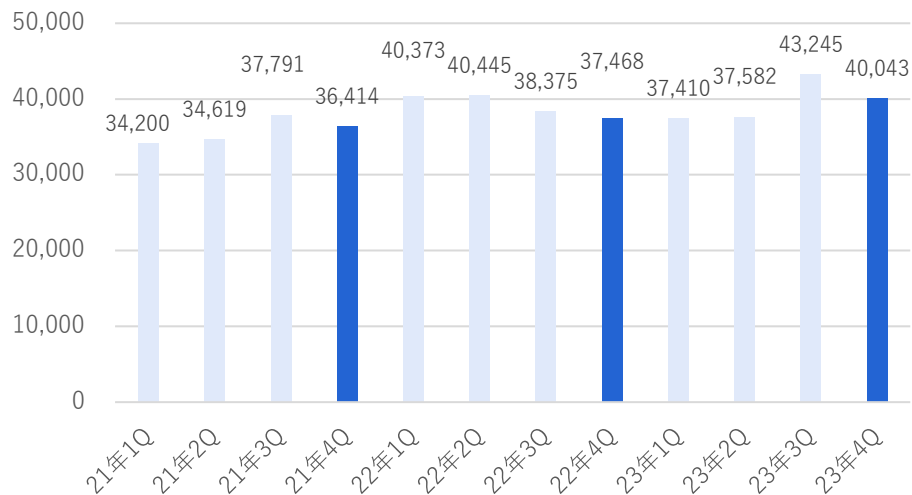
（単位：百万円）

項目	2024年度予想	2023年度	増減率
売上高	166,000	158,279	4.9%
営業利益	2,900	2,970	△ 2.4%
経常利益	3,800	4,032	△ 5.8%
親会社株主に帰属する 当期純利益	2,600	2,754	△ 5.6%

※ 本資料で記載されている業績予想並びに将来予測は、本資料の発表日現在において入手可能な情報に基づき作成したものであり、実際の業績は、今後様々な要因によって予想数値と異なる場合があります。

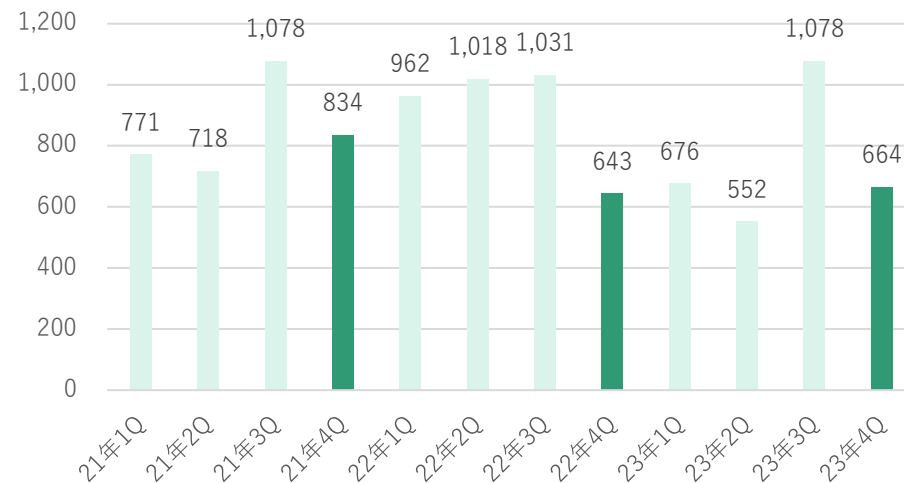
連結四半期業績推移

売上高

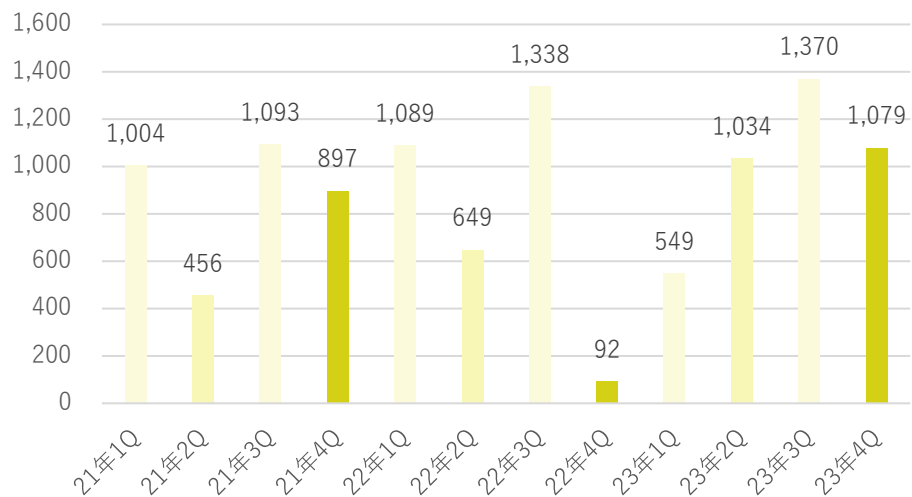


営業利益

(単位：百万円)



経常利益



親会社株主に帰属する当期純利益

