

2024年3月期 第78期 第3四半期

決算説明

2024年1月31日発表



株式会社PEGASUS
【証券コード:6262】

- 2024年3月期 第3四半期 連結決算概況 3
- 参考資料 13
- 会社概要 16

2024年3月期 第3 四半期 連結決算概況


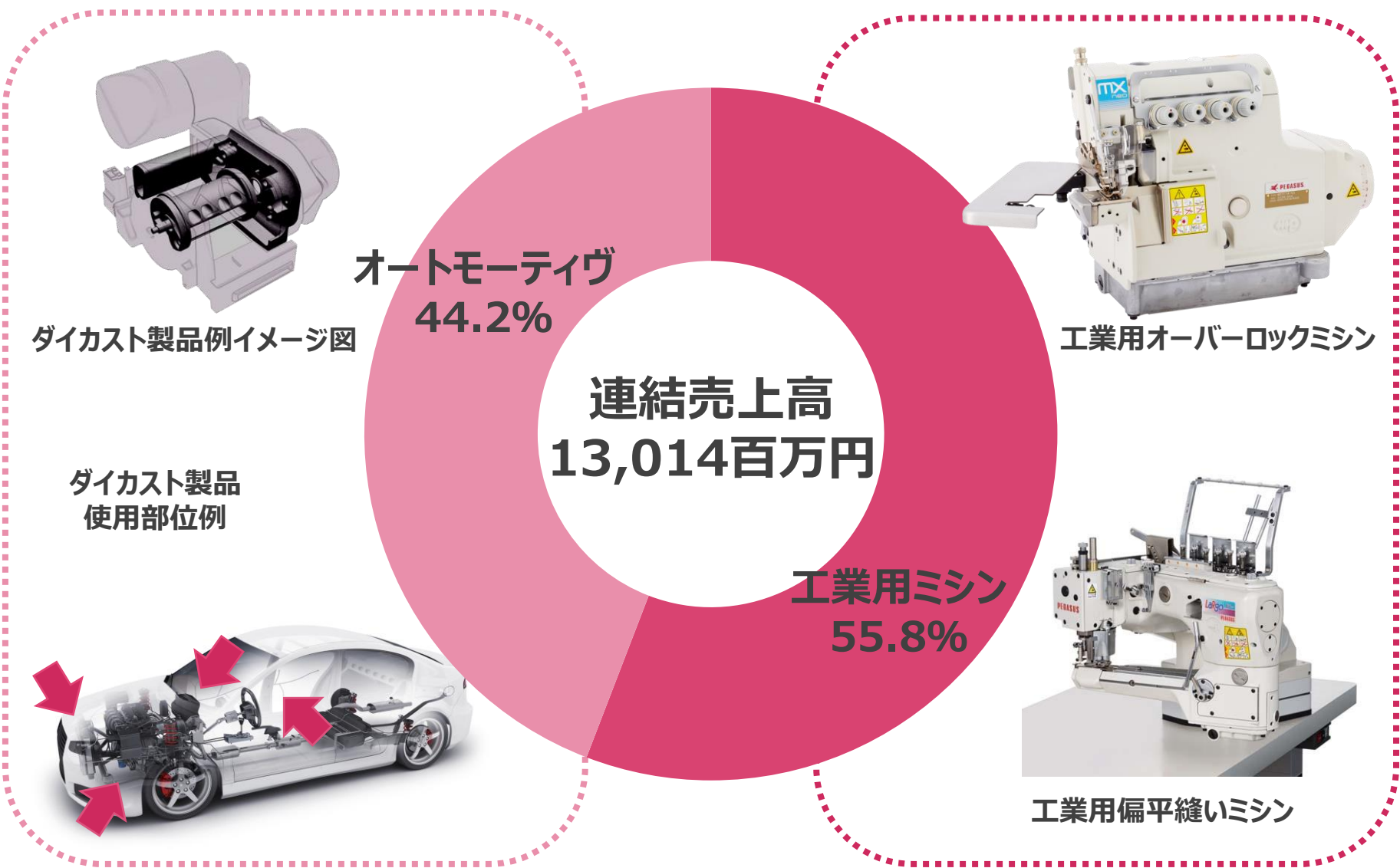
- ✓ ロシア・ウクライナ情勢の長期化や中東地域をめぐる情勢不安に起因する世界的なインフレ
- ✓ 各国の金融政策による為替変動リスク
- ✓ 不動産市場低迷による中国経済下振れリスク

工業用マシン事業

- ✓ 物価上昇への警戒感が残るものの衣料品への消費意欲は回復傾向
- ✓ アパレル産業における製品在庫調整の影響で発注回復には及ばず
- ✓ 取引先国における外貨事情の悪化


オートモーティブ事業

- ✓ 自動車販売台数回復状況の地域的なバラつき
- ✓ メキシコにおける自動車産業の集積
- ✓ 環境問題への対応を背景とした電気自動車（EV）へのシフト



ダイカスト製品例イメージ図

ダイカスト製品
使用部位例



工業用オーバーロックマシン



工業用偏平縫いマシン

連結業績概況



単位：百万円（百万円未満切り捨て）

（※カッコ内は為替要因除外比）

	前3Q	当3Q	増減額	増減率
売上高	19,723	13,014	△6,709 (△7,678)	△34.0% (△38.9%)
工業用マシン	15,058	7,267	△7,790 (△8,235)	△51.7% (△54.7%)
オートモーティヴ	4,665	5,746	+1,081 (+556)	+23.2% (+11.9%)
営業利益	2,300	100	△2,199	△95.6%
経常利益	2,621	333	△2,287	△87.3%
税前利益	2,622	333	△2,288	△87.3%
親会社株主に帰属する 当期純利益	1,847	△129	△1,976	—

工業用マシン事業


単位：百万円（百万円未満切り捨て）

15,058



前3Q

7,267



当3Q

引き続き、アジア地域では外貨事情の悪化等により前期比減収。米州では、前期好調であった中米地域での設備投資需要が減少。中国は長引く不動産市場の低迷等による景気減速により減収。全体として、アパレル製品在庫調整の影響を大きく受ける結果となった。

中国

1,619百万円

前年同期比：△22.3%

日本
その他アジア

3,521百万円

前年同期比：△60.3%

米州

967百万円

前年同期比：△68.1%

欧州

1,160百万円

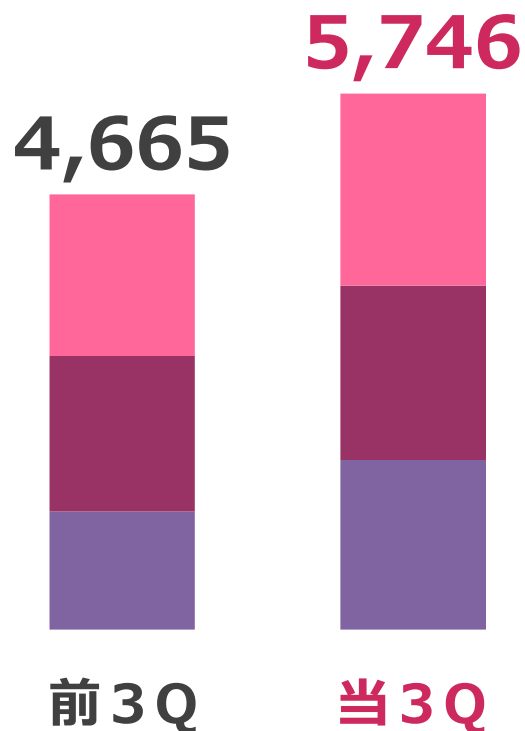
前年同期比：+6.8%

- ・販売台数：△53.1%
- ・平均単価：+3.8%
(為替要因除外：△2.4%)

オートモーティブ事業

単位：百万円（百万円未満切り捨て）

全地域において前期比増収。
前四半期に続き、特に米州においては新規顧客の獲得、及び既存顧客からの新規受注に向けた継続的な取り組みが実を結び、大幅な増収を達成。



中国

2,059百万円
前年同期比：+19.0%

その他
アジア

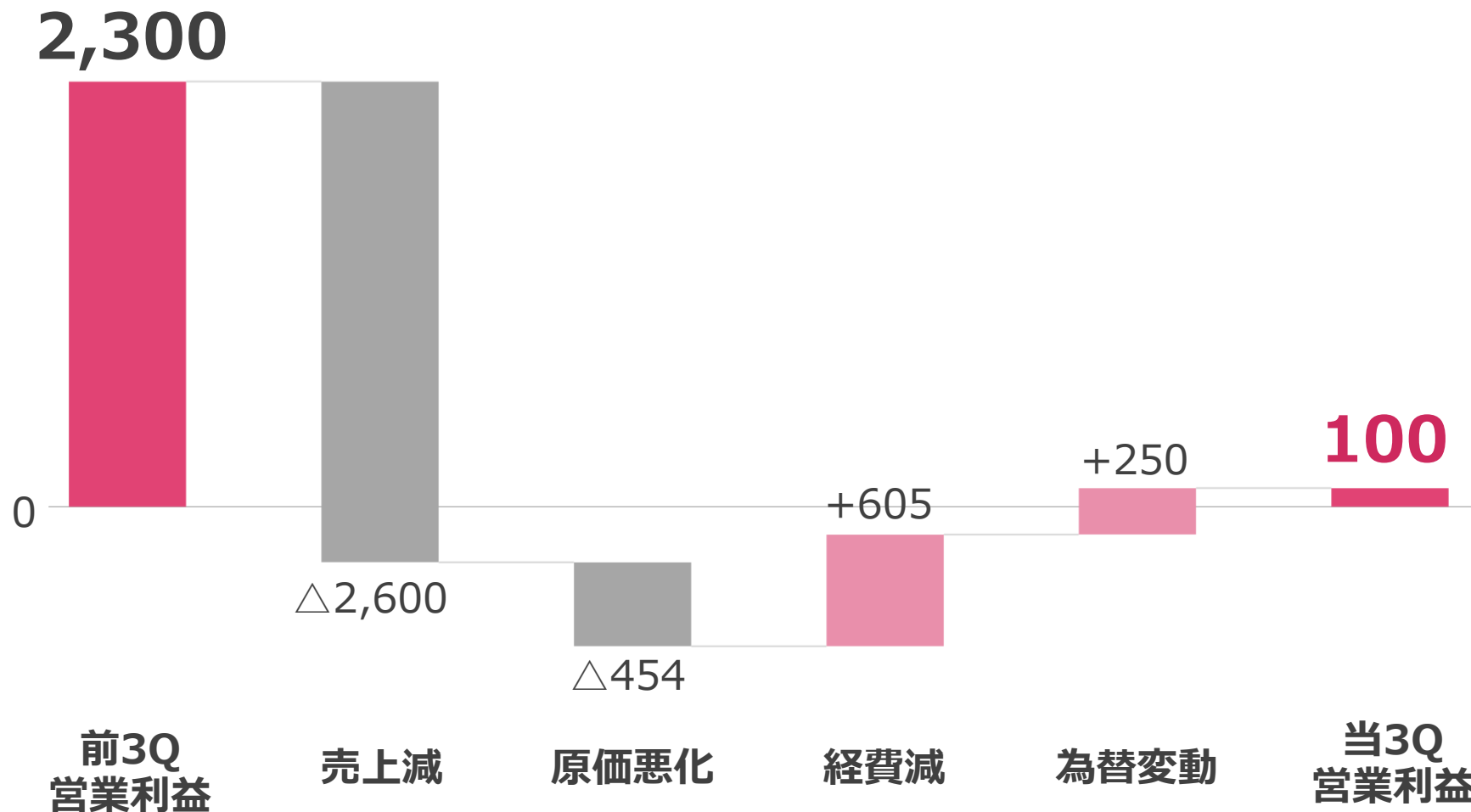
1,869百万円
前年同期比：+12.0%

米州

1,818百万円
前年同期比：+43.7%

営業利益増減要因

売上げの大幅な減少により前期比減収減益



連結貸借対照表



単位：百万円（百万円未満切り捨て）

	前期末	当3Q	増減額	主な増減要因
流動資産	28,372	29,091	+719	<ul style="list-style-type: none"> ・受取手形及び売掛金 +2 ・商品及び製品 +1,223
固定資産	11,135	14,397	+3,262	<ul style="list-style-type: none"> ・有形固定資産 +2,698 ・無形固定資産 △7 ・投資その他の資産 +571
資産合計	39,507	43,489	+3,981	

	前期末	当3Q	増減額	主な増減要因
流動負債	7,863	8,318	+455	<ul style="list-style-type: none"> ・支払手形及び買掛金 △734 ・短期借入金 +765
固定負債	2,444	3,700	+1,256	<ul style="list-style-type: none"> ・長期借入金 +1,542
純資産	29,199	31,469	+2,269	<ul style="list-style-type: none"> ・利益剰余金 △551 ・為替換算調整勘定 +2,841
負債純資産合計	39,507	43,489	+3,981	

※主要科目の主な増減について記載

(百万円未満切り捨て)

	前期末	当3Q
自己資本 (百万円)	28,300	30,470
自己資本比率 (%)	71.6	70.1

	前期末	当3Q
1株当たり純資産 (円)	1,140.65	1,228.11
期末株価 (円)	634	447
株価純資産倍率 (倍)	0.56	0.36

(百万円未満切り捨て)

	前3Q	当3Q
親会社株主に帰属する 当期純利益 (百万円)	1,847	△129
1株当たり純利益 (円)	74.45	△5.22

単位：百万円（百万円未満切り捨て）

	前3Q	当3Q	増減額
設備投資額	927	1,903	+975
減価償却費	675	832	+157
研究開発費	371	387	+15

<主な設備投資状況>

単位：百万円（百万円未満切り捨て）

会社名	内容	累計投資額
PEGASUS VIETNAM SEWING MACHINE CO.,LTD.	新工場建設費等	804
PEGASUS AUTO PARTS MONTERREY S.A. DE C.V.	生産設備の増強等	753
ペガサス（天津）マシン有限公司	生産設備の新設等	147

參考資料

事業別所在地別売上高（為替要因除外前期比）

（百万円未満切り捨て）

工業用マシン事業		中国	日本 その他アジア	米州	欧州	合計
当3Q	売上高(百万円)	1,619	3,521	967	1,160	7,267
	前期比(%)	△22.3	△60.3	△68.1	+6.8	△51.7
	為替要因除外 前期比(%)	△23.6	△62.9	△70.5	△3.3	△54.7
前3Q	売上高(百万円)	2,083	8,861	3,027	1,085	15,058

（百万円未満切り捨て）

オートモーティブ事業		中国	その他 アジア	米州	合計
当3Q	売上高(百万円)	2,059	1,869	1,818	5,746
	前期比(%)	+19.0	+12.0	+43.7	+23.2
	為替要因除外 前期比(%)	+17.0	+3.3	+16.5	+11.9
前3Q	売上高(百万円)	1,731	1,668	1,265	4,665

為替の影響 (2024年3月期第3四半期連結売上高ベース) 単位：百万円（百万円未満切り捨て） （為替レート、比率、原価率除く）

通貨	JPY	USD	EUR	RMB	MXN	当期実績	為替要因除外	前期実績	為替要因除外前期比
期中為替レート	—	¥138.87	¥150.22	¥19.66	¥7.81	—	—	—	—
前期期中為替レート	—	¥128.03	¥136.04	¥19.33	¥6.33	—	—	—	—
差額(円)	—	10.84	14.18	0.33	1.48	—	—	—	—
売上高	551	5,806	1,160	3,678	1,818	13,014	12,044	19,723	△7,678
比率(%)	4.2	44.6	8.9	28.3	14.0	100.0	—	—	—
為替影響額	—	454	109	61	344	969	—	—	—
売上原価	417	2,570	35	4,457	1,504	8,984	8,420	13,044	△4,623
比率(%)	4.6	28.6	0.4	49.6	16.7	100.0	—	—	—
為替影響額	—	200	3	74	285	563	—	—	—
販売管理費	1,597	1,202	251	744	134	3,929	3,774	4,379	△605
比率(%)	40.7	30.6	6.4	18.9	3.4	100.0	—	—	—
為替影響額	—	93	23	12	25	155	—	—	—
営業利益	△1,463	2,033	873	△1,522	180	100	△149	2,300	△2,449
為替影響額	—	159	82	△25	34	250	—	—	—
売上原価率(%)	—	—	—	—	—	69.0	69.9	66.1	—

会社概要

企業理念

人と技術を通じて、よりよい製品・サービス・品質の提供に取り組み、社会の発展に貢献すること。

経営基本方針

- 世界の人々と交流を深め、信頼される企業活動を展開します。
- ペガサス・テクノロジーを究め、世界品質のものづくりを目指します。
- 常にお客様から学び、ニーズを形にし、サービスや情報の提供に最善をつくします。
- 関係先、社員との信頼関係を築き、互いの成長発展のために努力します。

会社概要



会社名 株式会社 P E G A S U S

代表者 代表取締役社長 美馬成望

創業 1914年（大正3年）1月

所在地 大阪市福島区

資本金 22億5,555万円（2023年3月末現在）

売上高 252億8,850万円（2023年3月末現在）

従業員数 1,485名（連結2023年3月末現在）
197名（単体2023年3月末現在）


事業内容 ・工業用環縫いマシン及び部品の製造・販売
・自動車用ダイカスト部品を始めとする自動車用部品の製造・販売

株主状況 2023年9月末時点

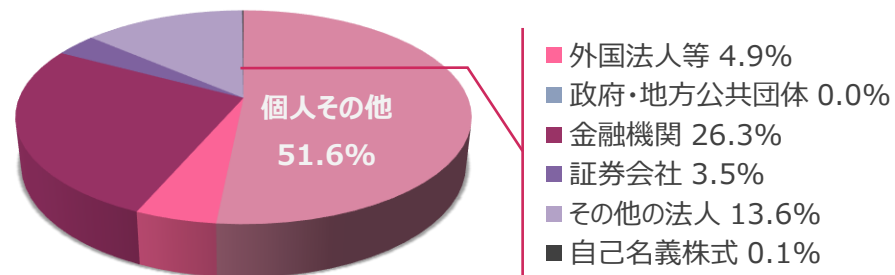
◆大株主の状況

株主名	割合
株式会社日本カストディ銀行(信託口)	11.89%
日本マスタートラスト信託銀行株式会社(信託口)	8.24%
株式会社美馬	6.26%
株式会社三井住友銀行	3.35%
板東敬三	2.99%
吉田隆子	2.86%
美馬成望	2.56%
美馬正道	1.92%
野村證券株式会社	1.71%
JUKI株式会社	1.61%

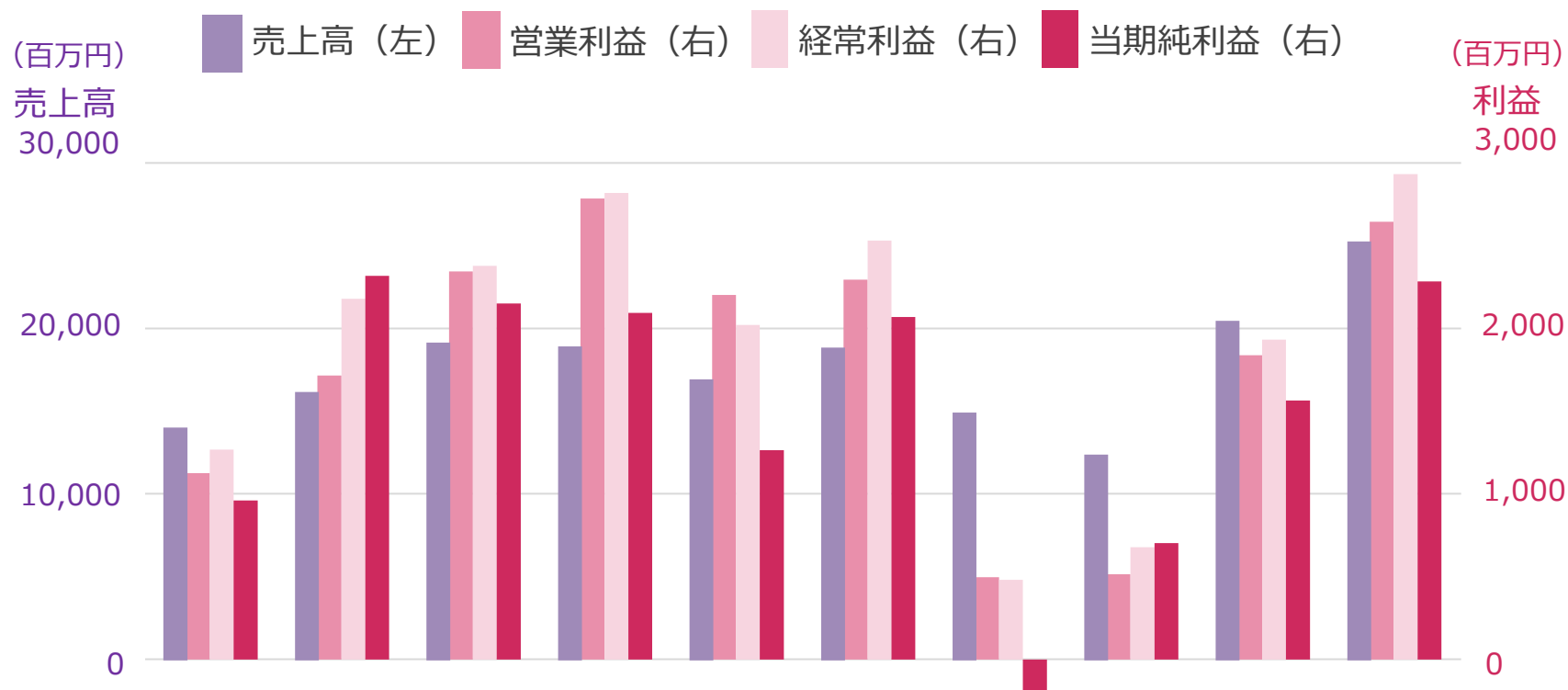
◆所有者別比率(%)



◆所有者別持株数比率(%)



連結業績推移



(単位：百万円)

	2014年 3月期 (68期)	2015年 3月期 (69期)	2016年 3月期 (70期)	2017年 3月期 (71期)	2018年 3月期 (72期)	2019年 3月期 (73期)	2020年 3月期 (74期)	2021年 3月期 (75期)	2022年 3月期 (76期)	2023年 3月期 (77期)
売上高	14,067	16,206	19,188	18,961	16,978	18,891	14,969	12,422	20,498	25,288
営業利益	1,118	1,723	2,356	2,798	2,212	2,306	499	516	1,847	2,657
経常利益	1,260	2,189	2,388	2,831	2,030	2,542	484	681	1,941	2,946
親会社に帰属する 当期純利益	953	2,328	2,160	2,103	1,270	2,079	△206	707	1,572	2,294



本資料お取扱上のご注意

本資料に記載されている業績見通し等の将来に関する記述は、当社が現時点における入手可能な情報及び将来の経済環境の予想に基づき作成しており、多分に不確定な要素を含んでおります。

実際の業績は、今後様々な要因によって異なる結果となる可能性があります。当社は、本資料の情報の正確性などは何ら保証するものではありません。