

2024年4月期 第2四半期決算説明資料

東証STANDARD 証券コード:7623



2023年12月13日



2024年4月期第2四半期決算



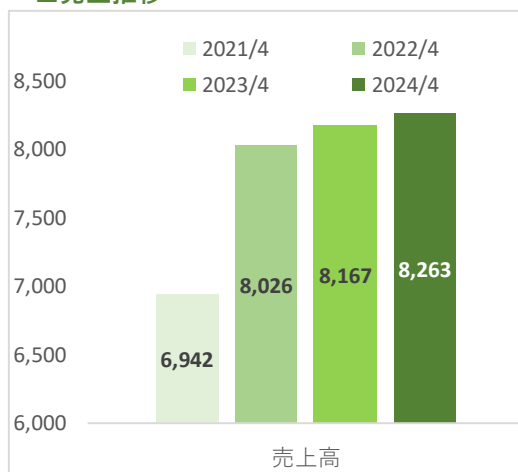
- 売上、売上総利益及び自己資本については4年間にわたり、毎年増加しており継続して成長路線にある。
- 営業利益以下の利益については社内体制強化のための先行投資や物価上昇に伴う諸費用の増加により販売管理費が増加したことにより減益。

(単位：百万円 百万円未満切捨て)

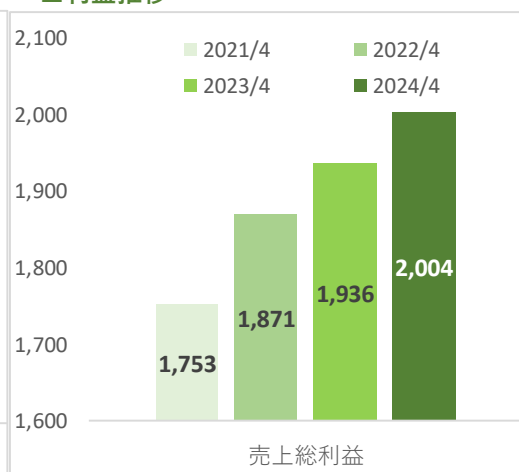
単位:百万円	2021/4期 (2Q累計) 【2020/10末】	2022/4期 (2Q累計) 【2021/10末】	2023/4期 (2Q累計) 【2022/10末】	2024/4期(2Q累計)【2023/10末】			
				実績	前期比		期初通期予想 (参考)
					増減額	増減率	
売上高	6,942	8,026	8,167	8,263	96	1.2%	16,500
売上総利益	1,753	1,871	1,936	2,004	67	3.5%	—
営業利益	84	164	177	144	▲ 33	▲ 18.9%	300
経常利益	76	148	175	147	▲ 27	▲ 15.9%	300
当期純利益	55	117	190	135	▲ 55	▲ 29.1%	280
自己資本	※ 2,608	※ 2,796	※ 3,019	3,226	207	6.9%	—
自己資本比率	※ 24.9%	※ 26.6%	※ 29.5%	28.5%	▲ 1.0%	▲ 3.4%	—

※第2四半期の数値となっています

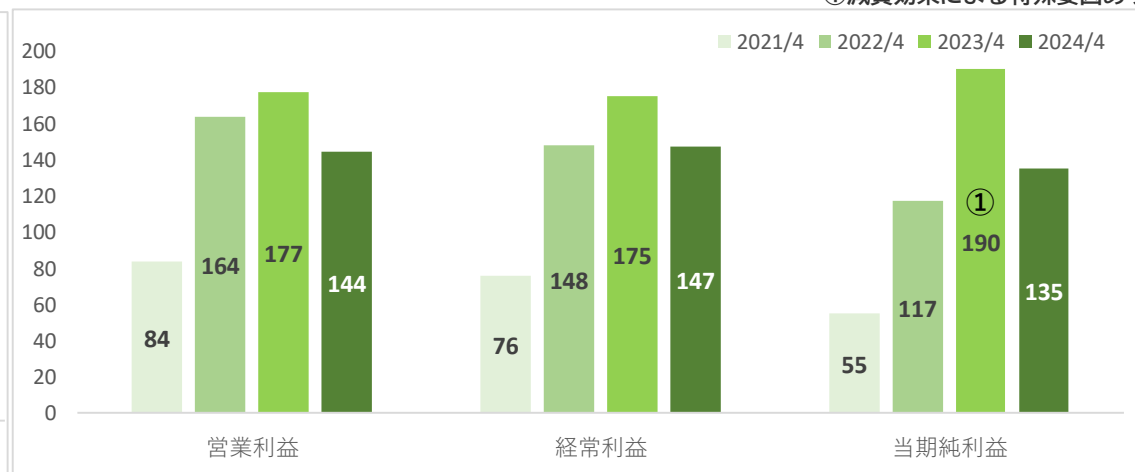
■売上推移



■利益推移



①減資効果による特殊要因あり



- 前期に引続き、エネルギー、レンタカーの両事業が好調で業績を牽引するも輸入車販売事業の回復が遅れ、増収、減益での実績となった。
- 販管費については社内体制強化のためにベースアップの実施、社内インフラの整備、集合住宅建築、モビリティ関連への先行投資等を実施していることに加え、物価上昇に伴う水道光熱費等の増加により増加している。

(単位：百万円 百万円未満切捨て)

単位:百万円	2022/4期			2023/4期			2024/4期		
	1Q	2Q	上期	1Q	2Q	上期	1Q	2Q	上期
	売上高	3,892	4,133	8,026	3,958	4,209	8,167	3,959	4,304
売上総利益	866	1,005	1,871	948	987	1,936	976	1,028	2,004
販管費	849	858	1,707	875	882	1,758	925	934	1,859
営業利益	16	147	164	72	105	177	51	93	144
経常利益	12	135	148	72	102	175	53	93	147
当期純利益	▲ 10	127	117	77	113	190	36	98	135

セグメント状況

- エネルギー事業は売上は微減となるも、油外商品が好調に推移し利益は増益と引続き堅調な業績推移。
- カービジネス事業はレンタカー部門は継続して好調な業績で推移するも、輸入車部門は円安による収益面での回復の遅れとモビリティ事業の先行投資等の影響で前期比で増収・減益の実績となった。

(単位：百万円 百万円未満切捨て)

単位:百万円		2022/4期			2023/4期			2024/4期		
		1Q	2Q	半期	1Q	2Q	半期	1Q	2Q	半期
エネルギー事業	売上高	2,294	2,571	4,865	2,576	2,712	5,288	2,533	2,717	5,251
	利益	66	132	199	98	110	209	91	135	227
カービジネス事業	売上高	1,464	1,425	2,889	1,246	1,352	2,598	1,292	1,451	2,744
	利益	▲ 2	58	55	24	48	73	18	16	34
ライフサポート事業	売上高	42	39	82	42	42	84	41	41	82
	利益	▲ 1	▲ 4	▲ 6	▲ 3	▲ 4	▲ 7	▲ 2	▲ 2	▲ 5
不動産関連事業	売上高	116	120	237	120	127	247	118	126	244
	利益	32	32	64	33	30	64	26	30	57
内部売上高又は振替高		▲ 25	▲ 22	▲ 48	▲ 27	▲ 25	▲ 52	▲ 27	▲ 31	▲ 58
セグメント間取引消去										
全社費用		▲ 77	▲ 70	▲ 148	▲ 80	▲ 81	▲ 161	▲ 82	▲ 87	▲ 170
合計	売上高	3,892	4,133	8,026	3,958	4,209	8,167	3,959	4,304	8,263
	利益	16	147	164	72	105	177	51	93	144

※利益:営業利益

- 輸入車部門の新車供給体制の改善により仕入れが増加し棚卸資産は増加、集合住宅建築に伴い、有形固定資産も増加し、増加分の一部については有利子負債にて調達
- 純資産については30億円超となり増加基調。

(単位：百万円 百万円未満切捨て)

単位:百万円	2022/4期 【2022/4末】	2023/4期 【2023/4末】	2024/4期 【2023/10末】	前年期末増減
流動資産	2,755	3,225	3,540	315
現預金	826	678	784	105
受取手形及び売掛金	881	878	958	80
棚卸資産	783	1270	1,565	295
固定資産	7,394	7,650	7,796	145
有形固定資産	6,437	6,756	6,879	122
総資産	10,149	10,875	11,336	460
負債	7,274	7,737	8,109	371
有利子負債	5,416	5,834	6,158	323
純資産	2,875	3,138	3,226	88
負債純資産	10,149	10,875	11,336	460
自己資本比率	28.3%	28.9%	28.5%	▲ 0.4%

注意事項

事業の展望、業績予想等の将来の動向にかかる記載につきましては、歴史的事実ではないため、不確定な要素を含んでおります。

現在入手可能な情報に基づいて作成したものであり、実際の業績は、今後の様々な要因により予想と異なる結果となる可能性があることをご了承願います。

