



当社はSDGsの達成に  
貢献してまいります。

# 2024年3月期 第1四半期 決算参考資料

2023年7月31日

－ 空気と水のクリエイター －



KAWASAKI SETSUBI KOGYO CO.,LTD.

# 目次

---

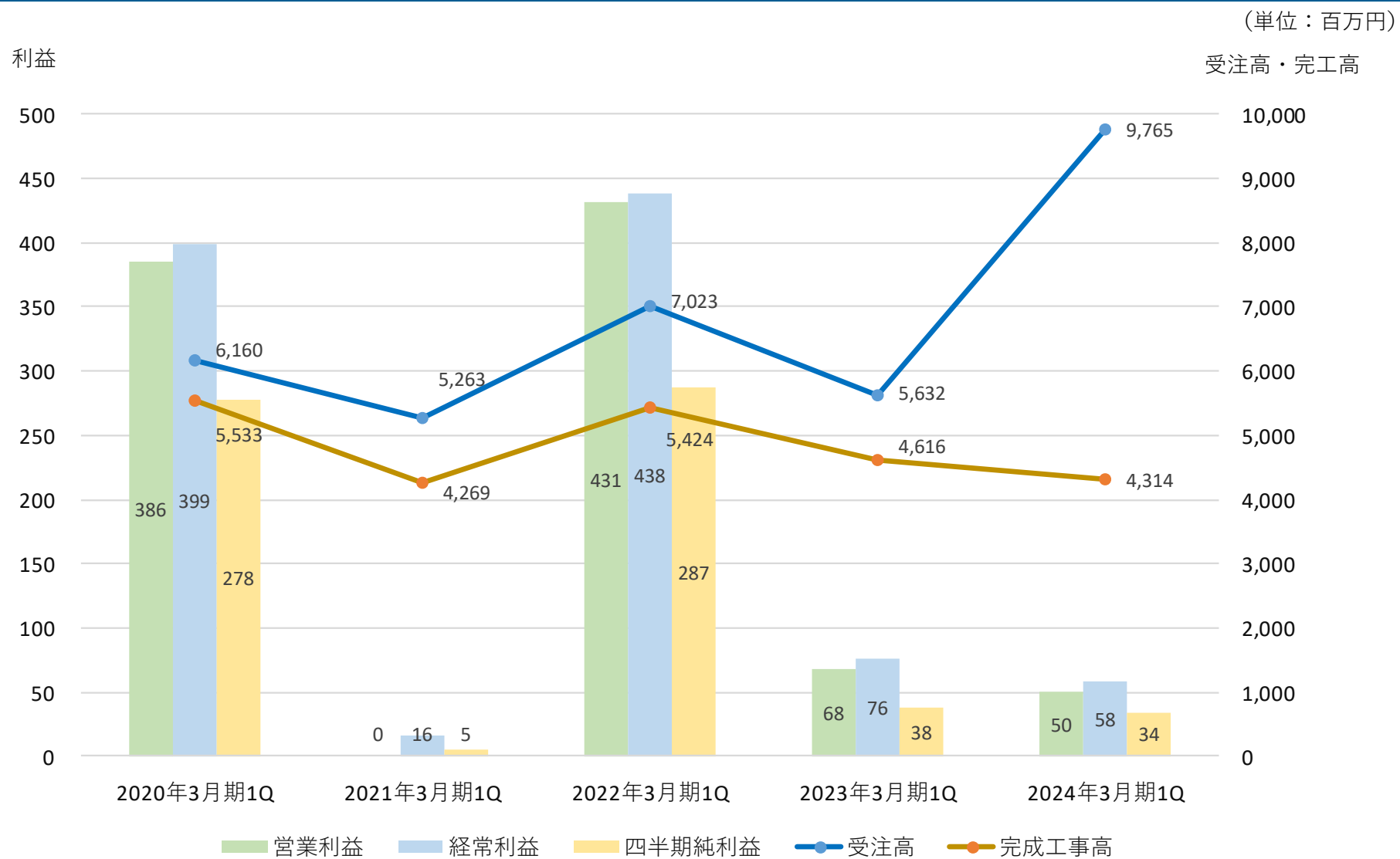
1.	第1四半期の決算状況	
	(1) 業績推移	P. 2
	(2) 財政状況	P. 4
2.	第1四半期の工事内訳	
	(1) 受注高	P. 5
	(2) 完成工事高	P. 7
	(3) 繰越工事高（手持工事高）	P. 9
3.	業績予想	P. 11

# 1 - (1) 業績推移 (その1)

(単位：百万円)

	2020年3月期 第1四半期	2021年3月期 第1四半期	2022年3月期 第1四半期	2023年3月期 第1四半期	2024年3月期 第1四半期	増減率 (前年比)
受注高	6,160	5,263	7,023	5,632	9,765	73.4%
完成工事高	5,533	4,269	5,424	4,616	4,314	△6.5%
完成工事総利益率	814 14.7%	425 10.0%	903 16.7%	565 12.3%	512 11.9%	△9.4% -
販売費及び一般管理費	428	425	471	497	461	△7.1%
営業利益率	386 7.0%	0 0.0%	431 8.0%	68 1.5%	50 1.2%	△25.9% -
経常利益率	399 7.2%	16 0.4%	438 8.1%	76 1.6%	58 1.4%	△23.2% -
当期(四半期)純利益率	278 5.0%	5 0.1%	287 5.3%	38 0.8%	34 0.8%	△12.3% -
1株当たり当期(四半期)純利益	23.25	0.45	24.01	3.26	2.85	△12.6%

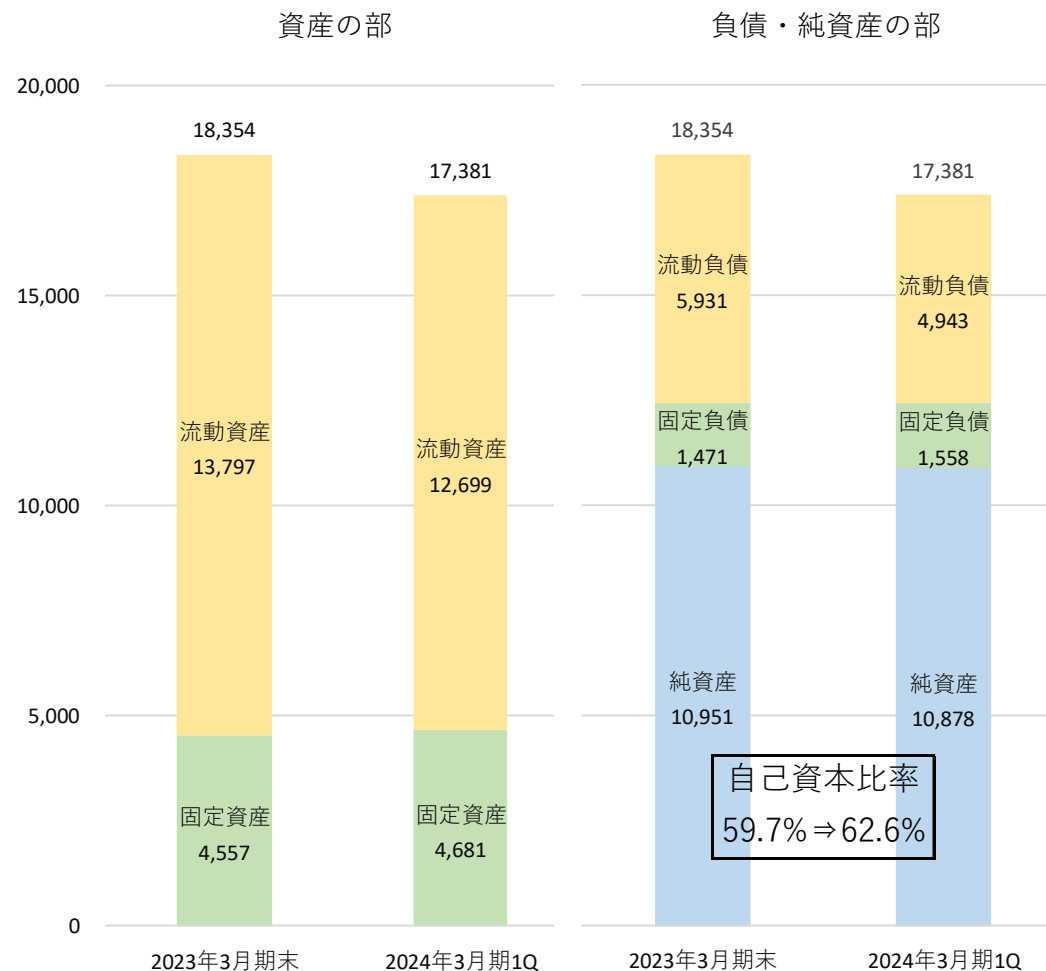
# 1 - (1) 業績推移 (その2)



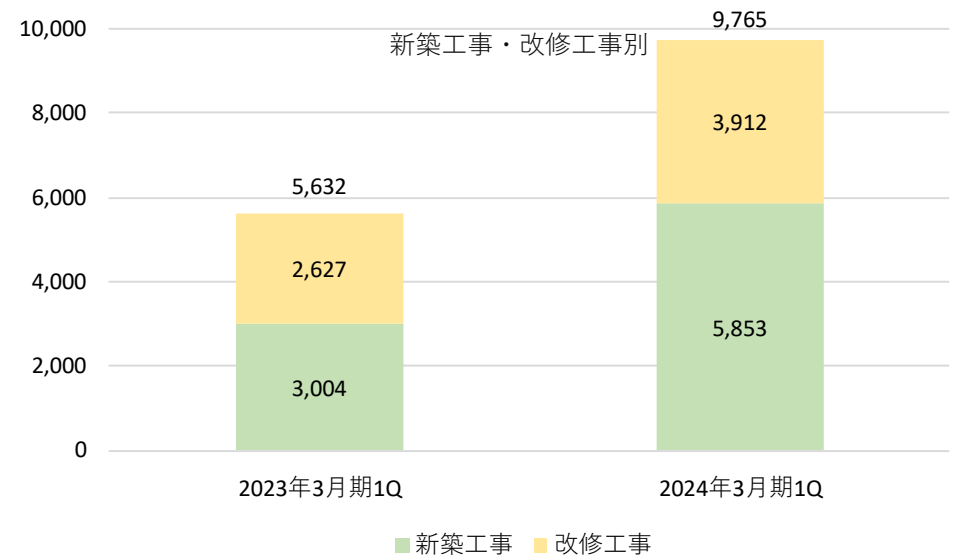
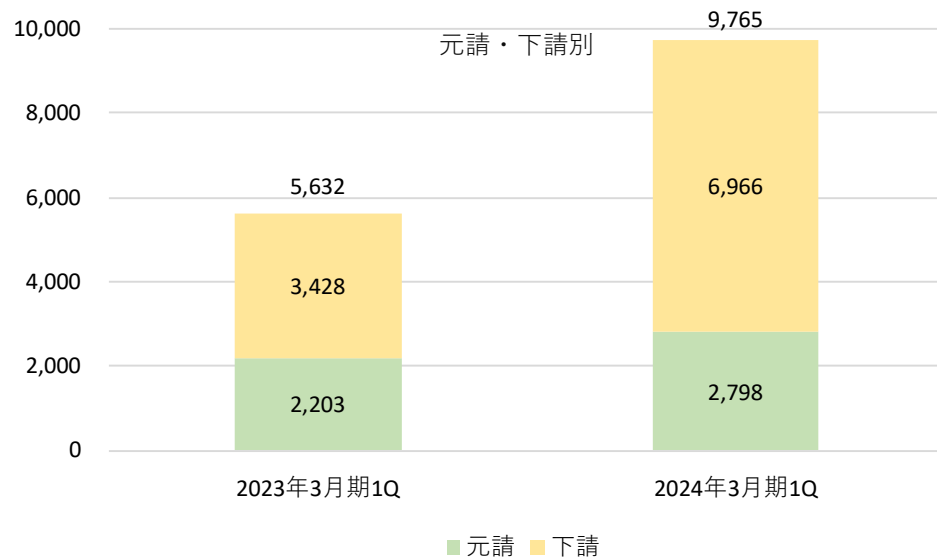
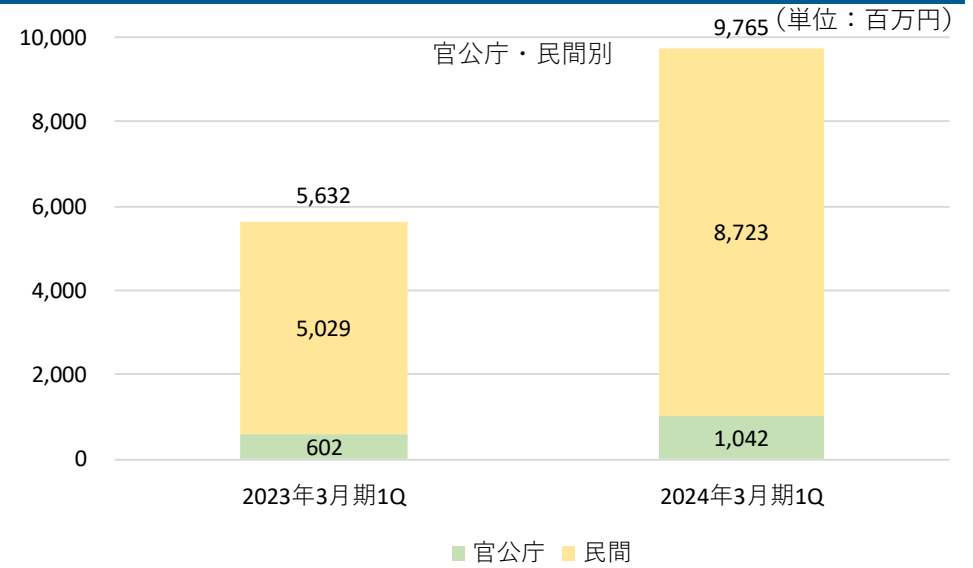
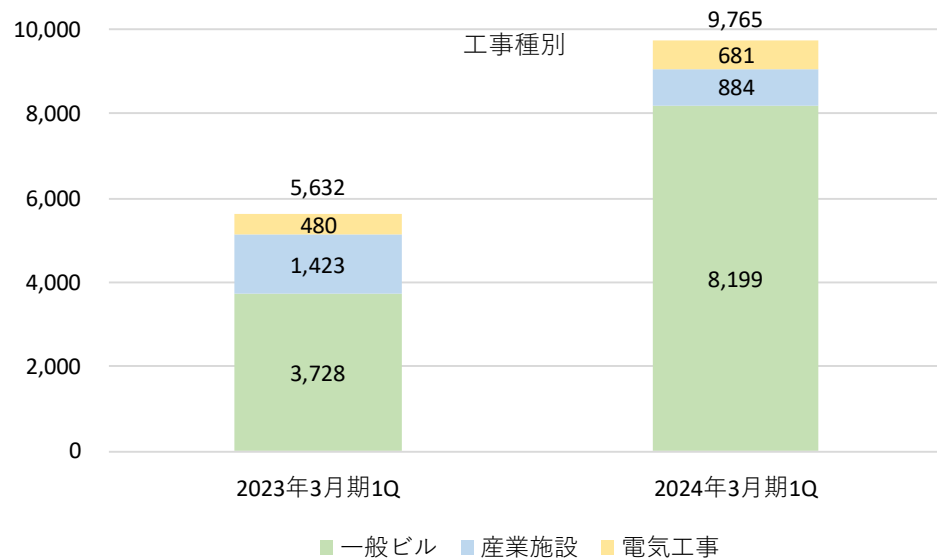
# 1 - (2) 財政状況

(単位：百万円)

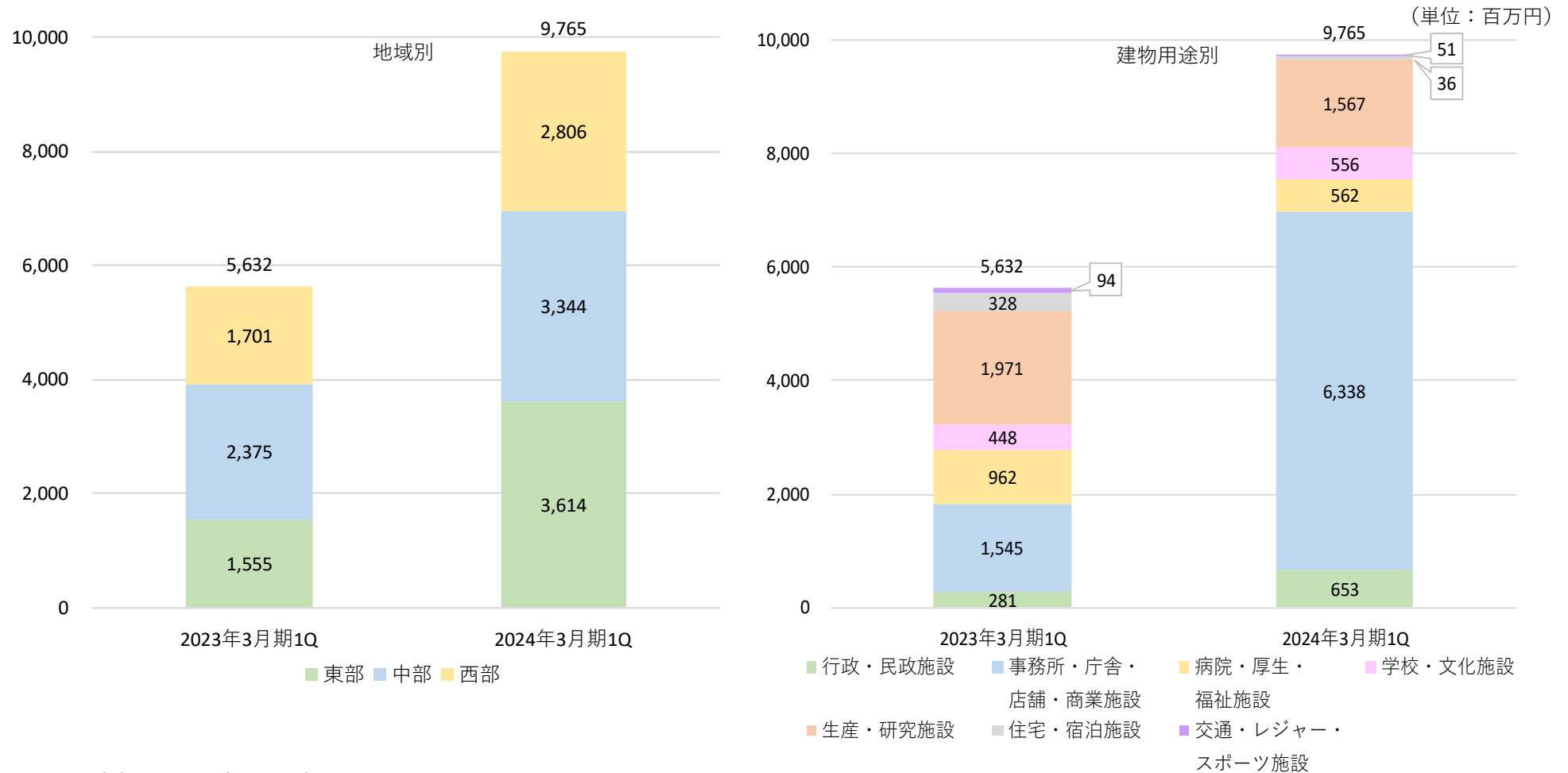
	2023年3月期 期末	2024年3月期 第1四半期	増減額
流動資産	13,797	12,699	△ 1,098
固定資産	4,557	4,681	124
資産合計	18,354	17,381	△ 973
流動負債	5,931	4,943	△ 987
固定負債	1,471	1,558	87
負債合計	7,402	6,502	△ 900
純資産合計	10,951	10,878	△ 73
負債純資産合計	18,354	17,381	△ 973
自己資本比率	59.7%	62.6%	—



## 2 - (1) 受注高 (その1)



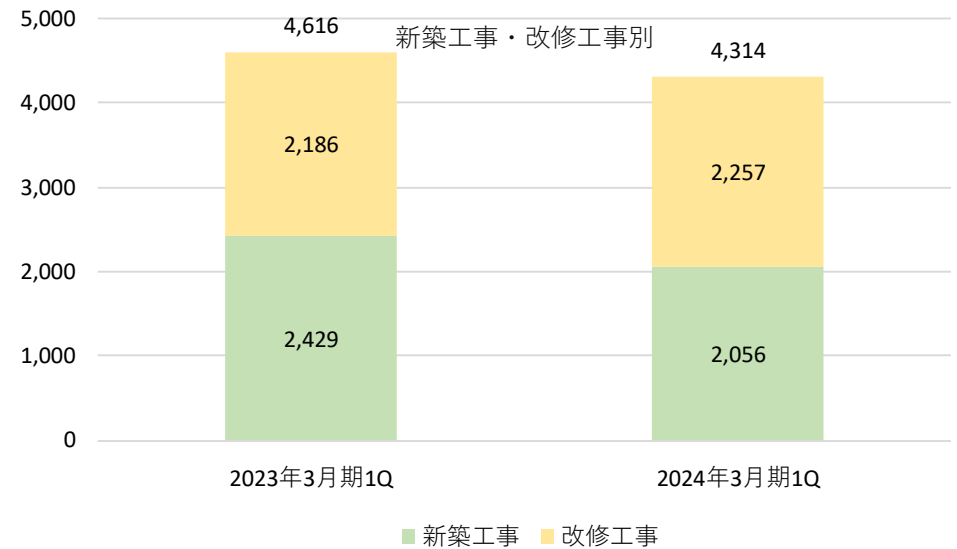
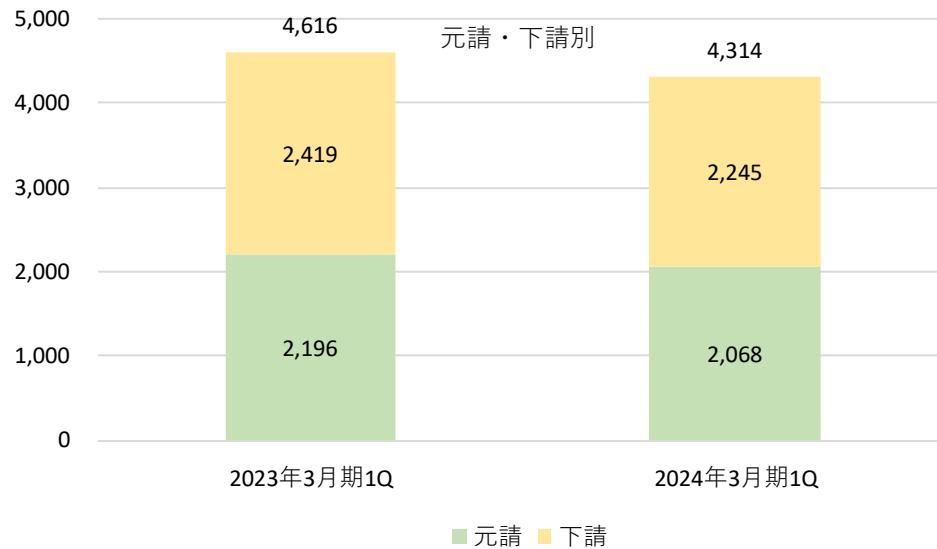
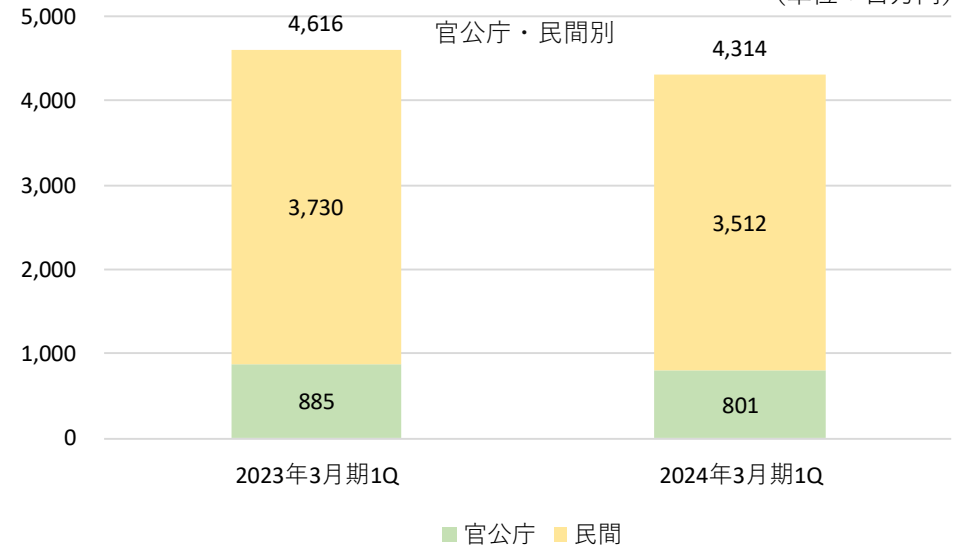
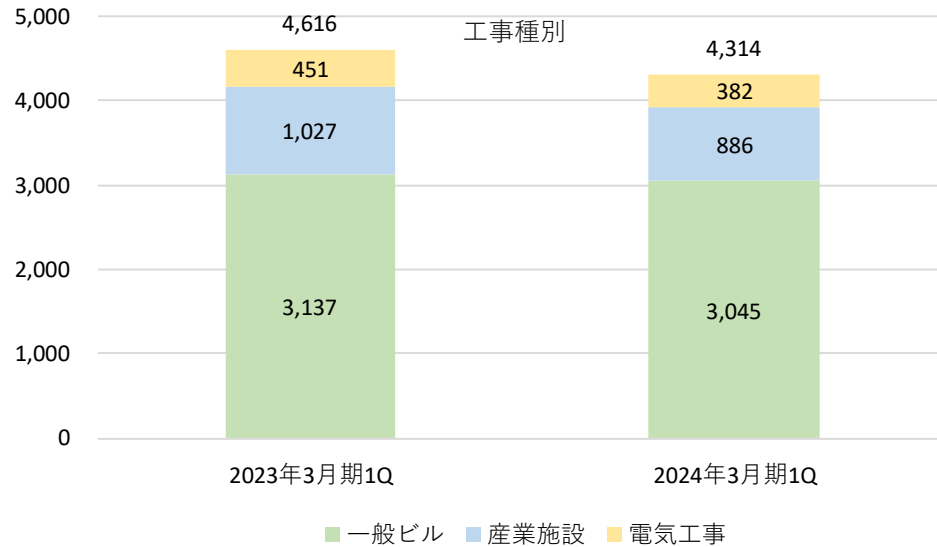
## 2 - (1) 受注高 (その2)



- ※ 東部 : 関東以北、新潟県
- ※ 中部 : 東海4県、北陸3県、長野県、トヨタ自動車グループ
- ※ 西部 : 関西（滋賀県）以西

## 2 - (2) 完成工事高 (その1)

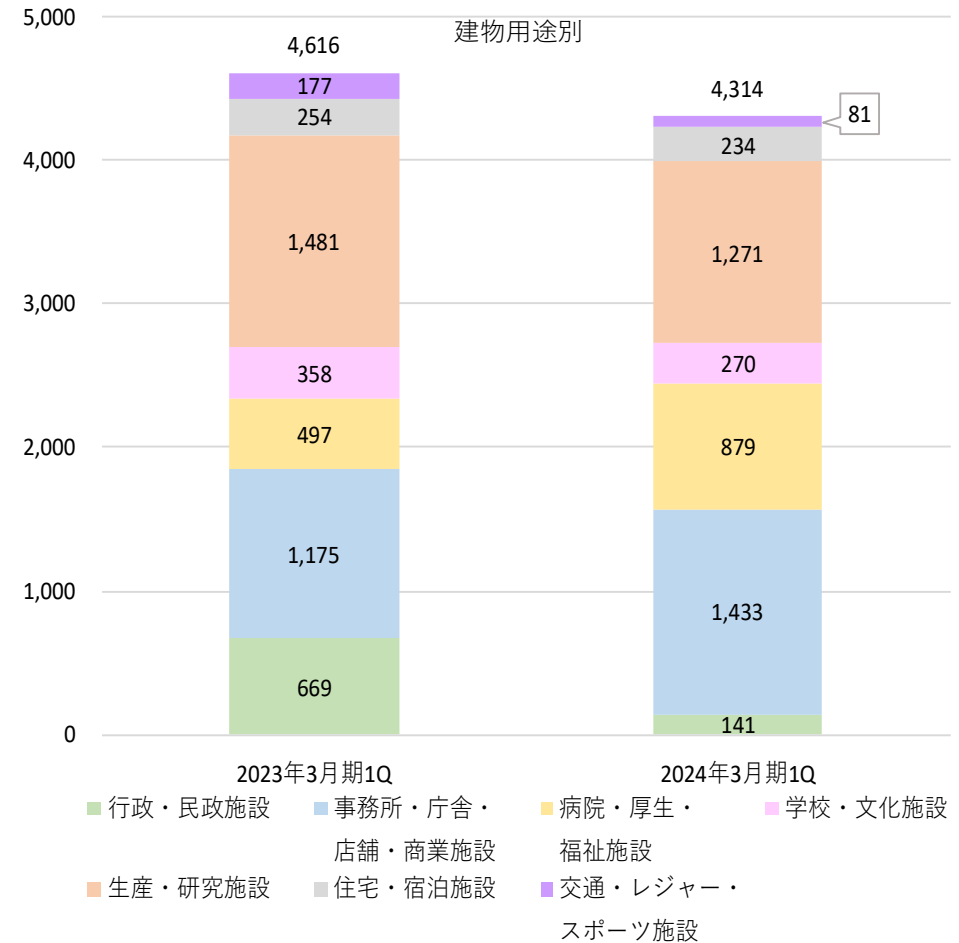
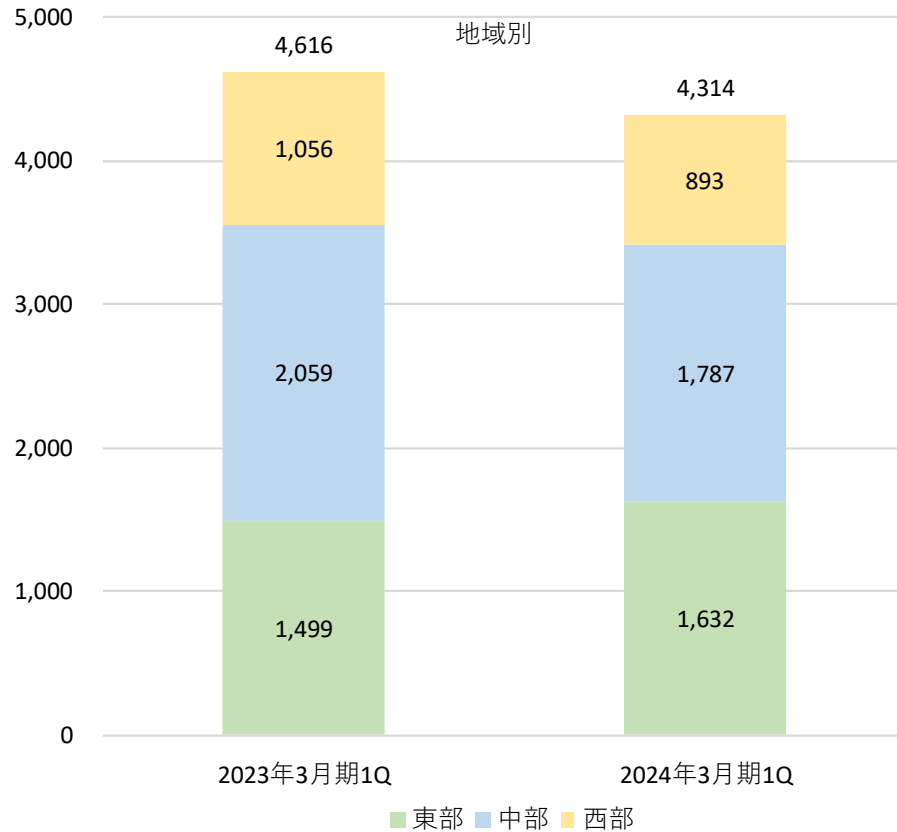
(単位：百万円)





## 2 - (2) 完成工事高 (その2)

(単位：百万円)

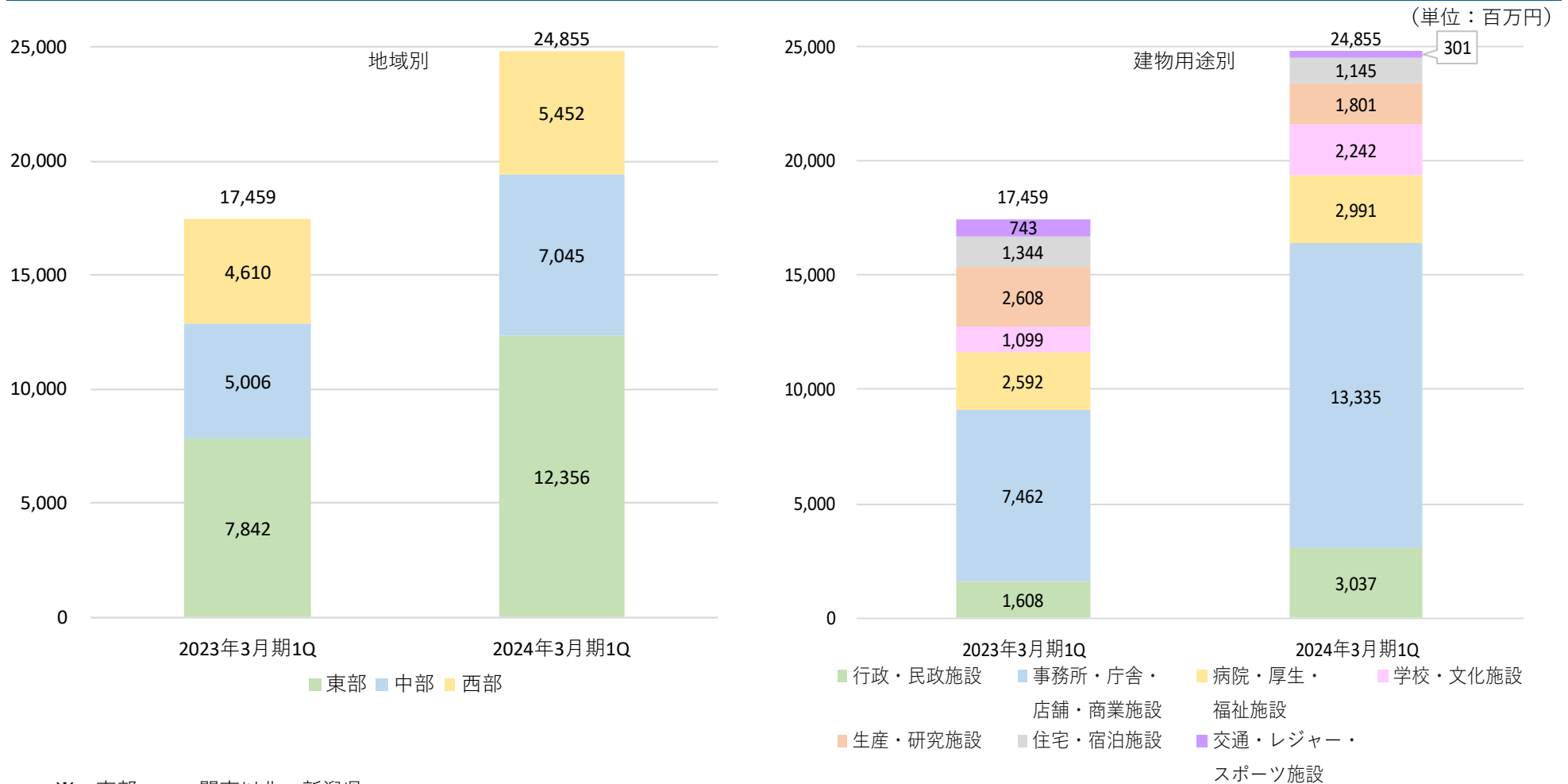


- ※ 東部 : 関東以北、新潟県
- ※ 中部 : 東海4県、北陸3県、長野県、トヨタ自動車グループ
- ※ 西部 : 関西(滋賀県)以西

## 2 - (3) 繰越工事高(手持工事高) (その1)



## 2 - (3) 繰越工事高(手持工事高) (その2)



- ※ 東部 : 関東以北、新潟県
- ※ 中部 : 東海4県、北陸3県、長野県、トヨタ自動車グループ
- ※ 西部 : 関西(滋賀県)以西

### 3. 業績予想

(単位：百万円)

	2023年3月期実績			2024年3月期実績		2024年3月期予想			
	第1四半期	第2四半期	通期	第1四半期		第2四半期		通期	
	金額	金額	金額	金額	前年同期比	金額	前年同期比	金額	前年同期比
受注高	5,632	12,921	23,769	9,765	173.4%	14,000	108.3%	23,500	98.9%
完成工事高	4,616	9,573	20,809	4,314	93.5%	11,000	114.9%	23,500	112.9%
営業利益	68	372	1,040	50	74.1%	400	107.3%	1,100	105.7%
経常利益	76	387	1,074	58	76.8%	410	105.7%	1,120	104.2%
当期（四半期）純利益	38	250	707	34	87.7%	261	104.2%	754	106.6%

## <業績予想の適切な利用に関する注記>

本資料に記載されている業績予想等の将来に関する記述は、当社が現在入手している情報及び合理的であると判断する一定の前提に基づいており、実際の業績等は様々な要因により異なる可能性があります。

－ 空気と水のクリエイター －



KAWASAKI SETSUBI KOGYO CO.,LTD.

【お問い合わせ先】

経営企画本部

TEL : 052-221-7700