


We're Koguma
~ for the Best Quality & the Future ~

2022年3月期 第3四半期 決算説明資料

名鉄運輸株式会社

2022年2月4日



1. 連結損益計算書

- ◆ 連結子会社数 : 19社 (前期末比 - 社)
- ◆ 持分法適用会社数 : 1社 (前期末比 - 社)

() は増減率

(単位: 百万円、%)

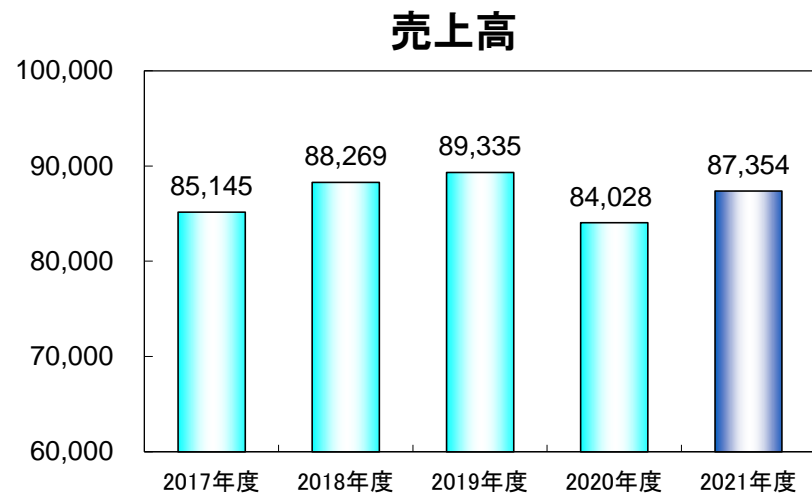
	当第3四半期	前第3四半期	増減	(対前年同期)
売上高	87,354	84,028	3,325 (4.0)	取扱重量の増加
売上原価	80,152	77,181	2,971	燃料費、人件費の増加
売上総利益	7,201	6,847	354	
販売費及び一般管理費	3,891	3,938	△46	
営業利益	3,310	2,908	401 (13.8)	
経常利益	3,421	3,014	407 (13.5)	営業外収益 △12 営業外費用 △18
親会社株主に帰属する 四半期純利益	2,178	2,185	△7 (△0.3)	特別利益 △530 特別損失 +5

売上高は、取扱重量の増加により増収。

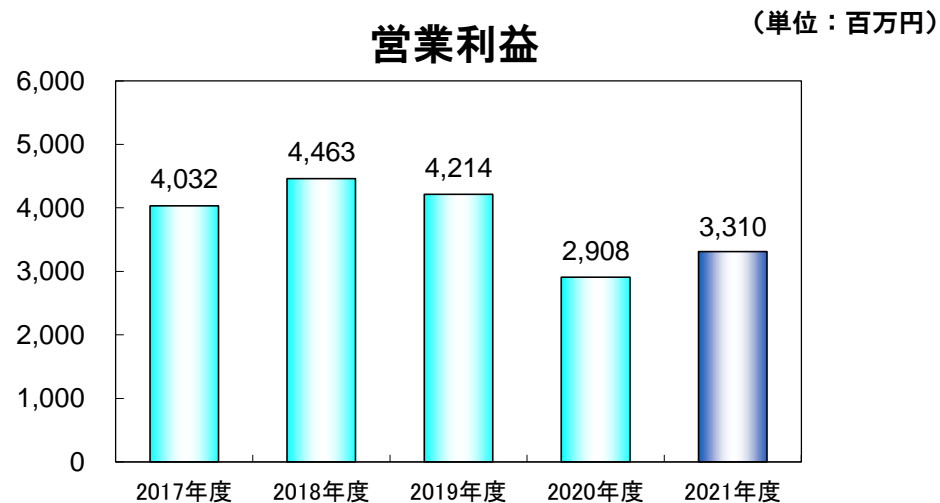
営業利益、経常利益は、燃料費、人件費が増加するも増収により増益。

親会社株主に帰属する四半期純利益は、株式売却益を計上した前期から減益。

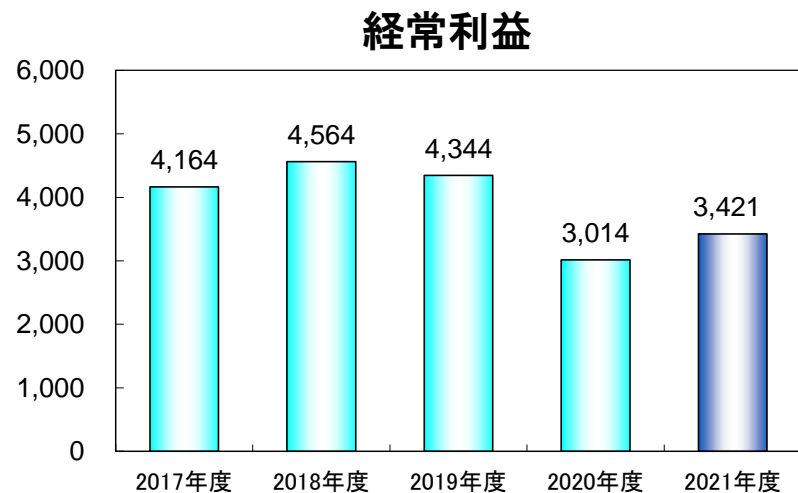
2. 連結業績の推移 第3四半期



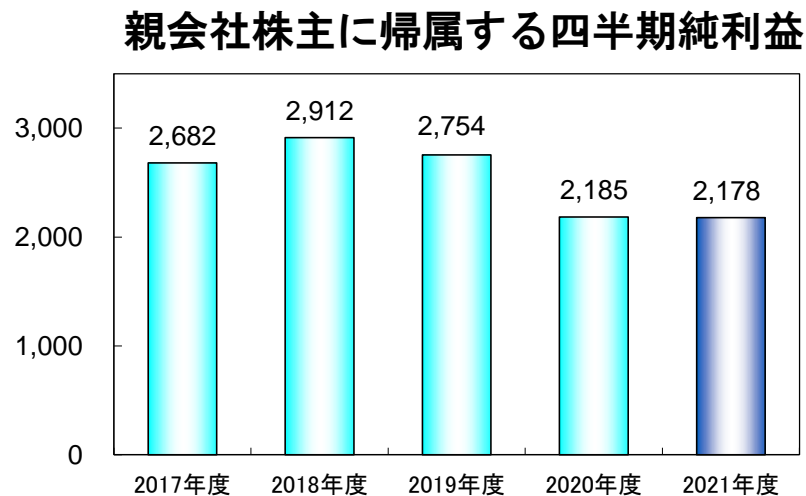
2期ぶり増収



3期ぶり増益



3期ぶり増益



3期連続減益

3. 連結貸借対照表

(単位：百万円)

	当第3四半期	前期末	増減	(対前期末)
流動資産	22,583	22,042	541	売掛債権の増加
固定資産	83,570	81,871	1,698	
有形固定資産	75,043	73,144	1,899	建設仮勘定、車両運搬具の増加
無形固定資産	758	892	△133	
投資その他の資産	7,767	7,834	△66	
資産合計	106,154	103,913	2,240	
流動負債	31,953	31,028	925	買掛債務の増加
固定負債	31,718	32,100	△382	長期借入金の減少
負債合計	63,672	63,128	543	
純資産合計	42,481	40,784	1,697	親会社株主に帰属する四半期純利益+2,178 剰余金の配当△324
負債純資産合計	106,154	103,913	2,240	
連結有利子負債合計	28,283	32,283	△3,999	

4. 2022年3月期 連結業績予想

(単位：百万円)

	2021年度予想 (8/5公表)	2020年度	対前期 増減	(対前期)
売上高	115,000	112,055	2,944	物量回復による増収
営業利益	4,000	3,623	376	
経常利益	4,000	3,762	237	
親会社株主に帰属する 当期純利益	2,500	2,665	△165	前期株式売却益あり

業績予想については、前回公表値（2021年8月5日）から変更しない。

We're Koguma

～ for the Best Quality & the Future ～



業績予想につきましては、当社が発表日現在において入手している情報及び合理的であると判断する一定の前提に基づいており、実際の業績等は様々な要因により異なる可能性がありますことをご了承ください。