

# 2025年3月期 第2四半期（中間期） 決算説明資料

東証スタンダード | 7561

株式会社ハークスレイ

<https://www.hurxley.co.jp/>

2024年11月13日



# 目次

Topics	株式会社ホソヤコーポレーションの株式取得（子会社化）	P 3
01	業績ハイライト（主要指標）	P 4
02	損益計算書（P/L）前年中間期、期初予想対比	P 5
03	売上高・営業利益の対前年中間期増減要因	P 6
04	セグメント別売上	P 7
05	セグメント別営業利益	P 8
06	2025年3月期業績予想	P 9
07	売上高・営業利益の四半期積み上げ	P 1 0
08	配当金の推移	P 1 1
09	Appendix	P 1 2
10	会社概要	P 1 3
11	貸借対照表	P 1 4
12	キャッシュフロー	P 1 5
13	売上高・営業利益の四半期単位推移グラフ	P 1 6

# 【株式会社ホソヤコーポレーションの株式の取得（子会社化）】

## 同社の贅沢焼売シリーズは国内チルド焼売市場シェア1位

本日2024年11月13日開催の取締役会において、株式会社ホソヤコーポレーションの株式を取得し、子会社化することについて決議し、同日付で同社の株主との間で株式譲渡契約を締結いたしました。

当社は、2024年6月3日に発表いたしました中期経営目標（2028年3月期を最終年度）を発表し、成長投資による経営基盤の強化（足場固め）」による利益拡大を掲げております。

具体的には、当社事業セグメント「物流・食品加工事業」を中心に、食品製造・冷凍食品製造などの事業領域に積極投資をしております。

今回の株式取得（子会社化）により、安定的な成長が見込まれる惣菜市場において確固たるポジションを確立しつつ、ホソヤコーポレーションと当社グループ会社とのシナジー（製造拠点や販路の相互活用等）によって、双方がさらに多くのお客様ニーズにお応えできるようになるため、今回の株式取得（子会社化）は、当社の企業価値の向上に資するものと考えております。

### 商品力を背景に高いリピート率と国内トップシェア

贅沢焼売（国内チルド焼売市場シェア1位\*<sup>1</sup> リピート率45.7%）←



\*1：2023年日経POSデータより自社調べ  
関東外郭：茨城県、栃木県、群馬県、  
山梨県、長野県、静岡県

贅沢餃子（首都圏1都3県や関東外郭にてチルド餃子市場シェア1位）←



社名

：株式会社ホソヤコーポレーション

HP：<https://hosoya-c.co.jp/>

本社所在地

：千葉県佐倉市太田2056

創業

：1907年

代表取締役社長

：尾形圭一

事業内容

：焼売・餃子・春巻等の中華惣菜の製造、販売

## 業績ハイライト (主要指標)

売上高

**211.0** 億円

↑ 212.8億円  
△0.8%

営業利益

**10.2** 億円

↑ 8.9億円  
**+15.3%**

経常利益

**10.7** 億円

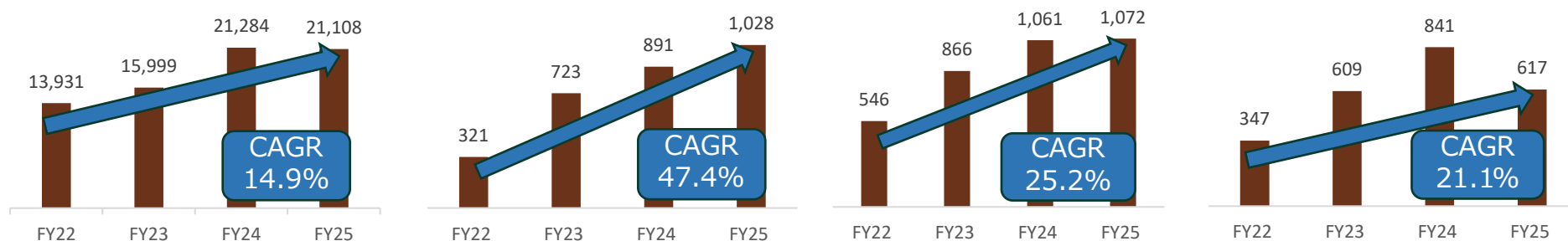
↑ 10.6億円  
**+ 1.0%**

中間純利益

**6.1** 億円

↑ 8.4億円  
△26.5%  
前年中間期実績  
増減率

物流・食品加工事業「販売手数料処理」  
前年中間期は、販売費及び一般管理費  
当中間期は、売上マイナス処理  
影響額528百万円を考慮すると、前年中間期の売上は、207.5億円 増減率+1.7%



単位：百万円  
各年度は中間期実績金額

### POINT

**稼ぐ力の向上 売上高CAGR14.9%・営業利益CAGR47.4%**

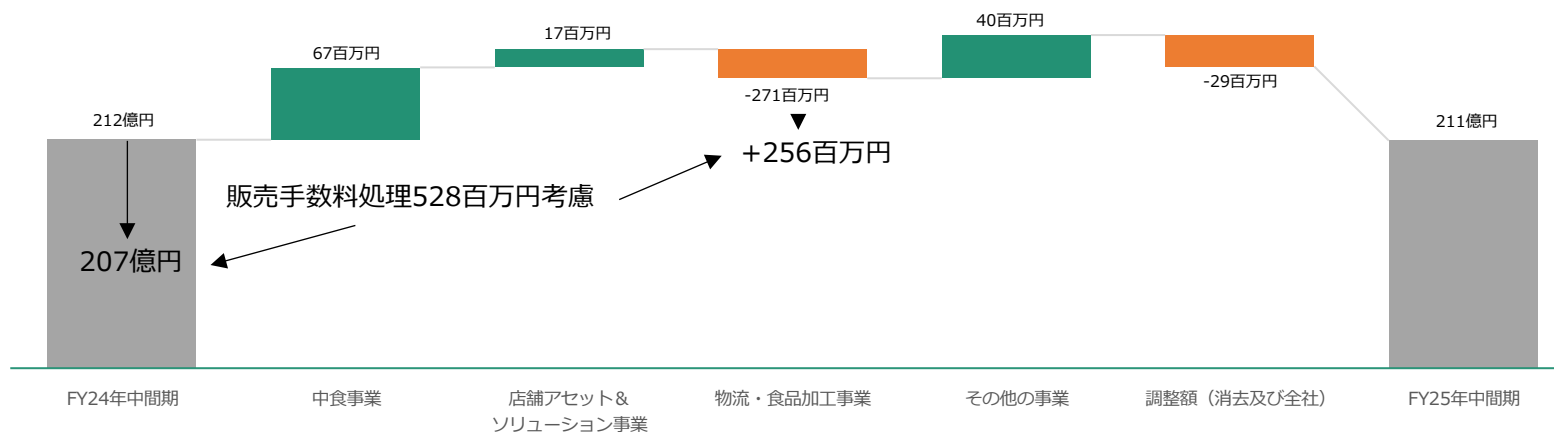
**税負担の増加により中間純利益減益**

## 損益計算書 (P/L) 前年中間期、期初予想対比

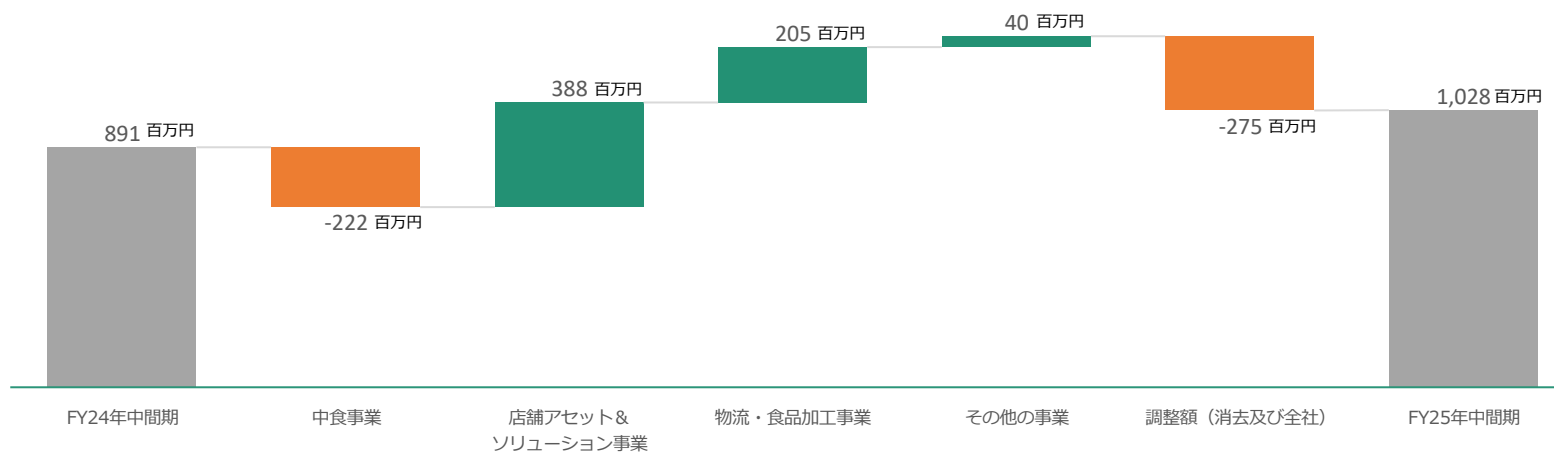
- 営業外収益は、受取配当金、投資有価証券売却益および受取手数料が減少
- 営業外費用は、支払利息、支払手数料および持分法による投資損失の増加
- 特別利益は、受取補償金また、特別損失は、支払保証金の増加

	単位：百万円	FY24	FY25	FY25	対前年中間期		対期初予想	
	増減率：%	中間期	期初予想	中間期	増減額	増減率	増減額	増減率
売上高		21,284	<b>21,400</b>	<b>21,108</b>	△175	△0.8	△ 291	△1.4
売上総利益		7,113		<b>6,905</b>	△208	△2.9		
販売費及び一般管理費		6,222		<b>5,877</b>	△344	△5.5		
営業利益		891	<b>700</b>	<b>1,028</b>	136	15.3	328	46.9
営業外収益		255		<b>167</b>	△87	△34.4		
営業外費用		86		<b>124</b>	37	43.8		
経常利益		1,061	<b>950</b>	<b>1,072</b>	10	1.0	122	12.9
特別利益		87		<b>99</b>	11	12.9		
特別損失		25		<b>65</b>	39	153.5		
税引前中間純利益		1,123		<b>1,105</b>	△17	△1.5		
法人税、住民税及び事業税		302		<b>415</b>	112	37.2		
法人税等調整額		△20		<b>72</b>	93	-		
中間純利益		841	<b>750</b>	<b>617</b>	△223	△26.5	△132	△17.6

## 売上高増減要因 (対前年中間期)



## 営業利益増減要因 (対前年中間期)



## セグメント別売上

売上高合計は、「物流・食品加工事業」における販売手数料処理の影響を考慮すると対前年中間期増減率はプラス1.7%

- 中食事業は、既存店売上対前年同月比当中間期プラスで推移
- 店舗アセット&ソリューション事業は、想定通り推移  
不動産販売はないものの、テナント入れ替え収入の発生と安定的ストック収入の増加
- 物流・食品加工事業は、販売手数料処理を考慮すると対前年中間期増減率は+3.4%と堅調に推移

### 売上高

# 211.0億円

対前年中間期増減率  $\Delta 0.8\%$

※販売手数料処理の影響(528百万円)を考慮すると+1.7%

対期初予想増減率  $\Delta 1.4\%$  (消費者の節約志向と生活防衛意識による影響)

中食事業	店舗アセット&ソリューション事業	物流・食品加工事業	その他
<p><b>83.4億円</b></p> <p>対前年中間期増減率 +0.8% 対期初予想増減率 <math>\Delta 2.0\%</math></p> <p>ほっかほっか亭既存店売上前年同月比 当中間期プラスで推移</p>	<p><b>60.9億円</b></p> <p>対前年中間期増減率 +0.3% 対期初予想増減率 <math>\Delta 0.5\%</math></p> <p>当中間期は、不動産販売の実績はなし</p>	<p><b>78.4億円</b></p> <p>対前年中間期増減率 <math>\Delta 3.3\%</math> <u>販売手数料影響考慮+3.4%</u></p> <p>対期初予想増減率 <math>\Delta 1.3\%</math></p>	<p><b>4.0億円</b></p> <p>対前年中間期増減率 +11.2% 対期初予想増減率 -</p> <p>グループ支援事業</p>

注) 上記セグメント以外に調整額(消去及び全社)  $\Delta 15.8$ 億円

## セグメント別営業利益

- 中食事業は、米価を中心とする諸コスト上昇による利益圧迫
- 店舗アセット&ソリューション事業は、テナント入れ替えによる利益増
- 物流・食品加工事業は、スーパーマーケット等人手不足を背景としたカミッサリーの稼働率向上  
原材料の調達コスト低減および生産コスト低減等により増益

### 営業利益

**10.2億円**

対前年中間期減率 +15.3%  
対期初予想増減率 +46.9%

中食事業	店舗アセット&ソリューション事業	物流・食品加工事業	その他
<p><b>△1.1億円</b></p> <p>対前年中間期増減率 -% 対期初予想増減率 -%</p> <p>米価を中心とする諸コスト上昇による利益圧迫</p>	<p><b>9.5億円</b></p> <p>対前年中間期増減率 +68.9% 対期初予想増減率 +15.2%</p> <p>テナント入れ替え収入による増益</p>	<p><b>4.7億円</b></p> <p>対前年中間期増減率 +76.0% 対期初予想増減率 +51.3%</p> <p>カミッサリーの稼働率向上 原材料調達コスト低減および生産コスト低減</p>	<p><b>4.0億円</b></p> <p>対前年同四半期増減率 +11.2% 対期初予想増減率 +15.1%</p> <p>グループ支援事業</p>

注) 上記セグメント以外に調整額(消去及び全社) △6.8億円

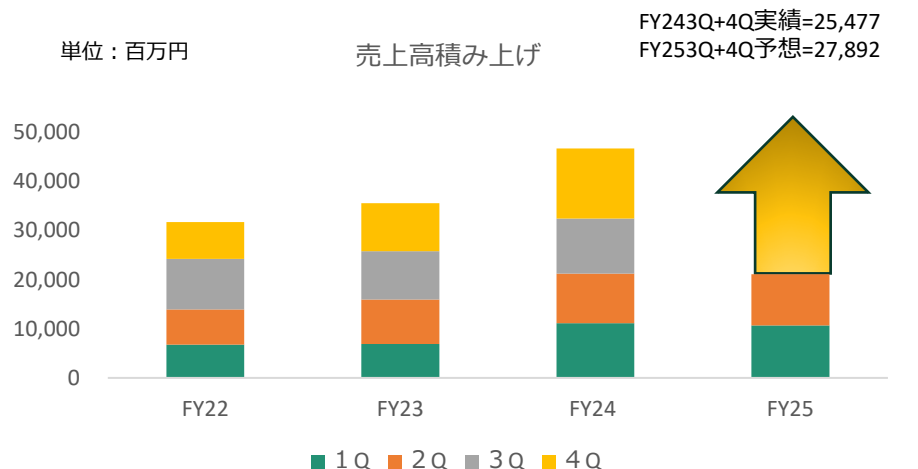


## 2025年3月期業績予想

2025年3月期の連結業績予想は、2024年5月15日発表予想値と変更はございません

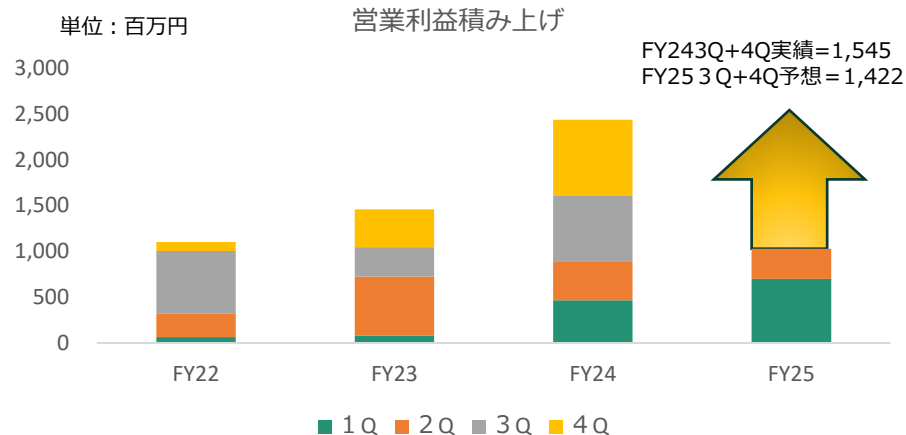
(単位：百万円)	FY24 (通期実績)	FY24 (中間実績)	FY24年中間期 (進捗率)	FY25 (通期予想)	FY25 (中間実績)	FY25中間期 (進捗率)
<b>売上高</b>	46,761	21,284	45.5%	<b>49,000</b>	<b>21,108</b>	<b>43.1%</b>
<b>営業利益</b>	2,436	891	36.6%	<b>2,450</b>	<b>1,028</b>	<b>42.0%</b>
<b>経常利益</b>	2,588	1,061	41.0%	<b>2,850</b>	<b>1,072</b>	<b>37.6%</b>
<b>親会社株主に帰属する当期（中間）純利益</b>	1,601	841	52.5%	<b>1,800</b>	<b>617</b>	<b>34.3%</b>

## 売上高・営業利益の四半積み上げ



	FY22	FY23	FY24	FY25
1Q	6,754	6,927	11,136	<b>10,664</b>
2Q	7,177	9,072	10,148	<b>10,444</b>
3Q	10,329	9,823	11,212	27,892
4Q	7,472	9,791	14,265	
通期	31,732	35,613	46,761	<b>49,000</b>

注) FY25の49,000百万円は予想値



	FY22	FY23	FY24	FY25
1Q	63	81	467	<b>700</b>
2Q	258	642	424	<b>328</b>
3Q	684	324	714	1,422
4Q	98	413	831	
通期	1,103	1,460	2,436	<b>2,450</b>

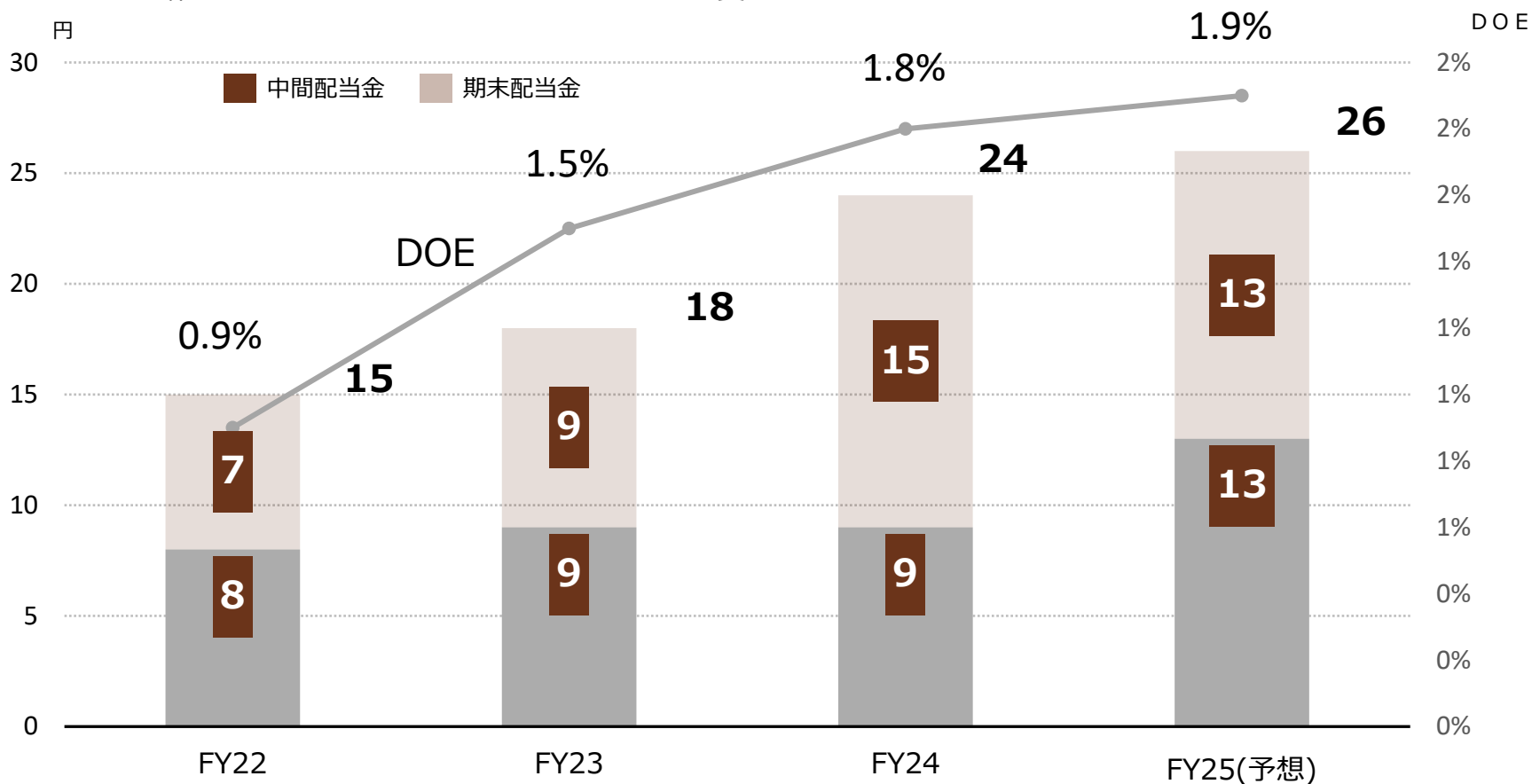
注) FY25の2,450百万円は予想値

## 配当金の推移

中間配当は、1株当たり配当金13円を決議

期末配当予想は、1株当たり配当金13円

2025年3月期の配当予想は、2024年5月15日発表予想値と変更はございません



配当方針：「1株当たり当期純利益」の伸長に合わせ、前年を下回らない増配を目指します

# Appendix

## 会社概要

商号	株式会社ハークスレイ
資本金	4,036百万円 (2024年9月30日現在)
代表者	代表取締役会長兼社長 青木 達也
設立	1980年3月
所在地	大阪本社 大阪市北区鶴野町3番10号 東京本社 東京都港区海岸1丁目2番3号 汐留芝離宮ビルディング20階
連絡先	IR室 03-5422-1221 (東京本社代表) 06-6376-8088 (大阪本社代表)
従業員数	連 646名 臨時雇用者年間平均人員783名 (2024年3月31日現在)
事業内容	ほっかほっか亭ブランド他の総菜・弁当などの中食事業 店舗リース、店舗不動産事業、人材ソリューション事業、IT経営ソリューション事業、フードビジネスをバックアップするカミッサリー事業、菓子製造業、物流事業などを展開する「食のインテグレーショングループ」

## 貸借対照表（B/S）

自己資本比率：当中間期末 38.5% 前年期末 37.5%

資産の部	FY24期末	FY25中間期	増減額	負債純資産の部	FY24期末	FY25中間期	増減額
<b>流動資産</b>	<b>27,668</b>	<b>26,806</b>	△862	<b>流動負債</b>	<b>15,606</b>	<b>14,849</b>	△756
現金及び預金	14,611	13,935	△676	買掛金	3,574	3,122	△452
受取手形、売掛金及び契約資産	3,068	2,582	△486	1年内償還予定の社債	7	14	7
棚卸資産	8,303	8,678	374	短期借入金	1,965	2,565	600
その他	1,685	1,610	74	1年内返済予定の長期借入金	5,155	5,183	28
<b>固定資産</b>	<b>36,729</b>	<b>36,461</b>	△268	その他	4,904	3,964	△939
<b>有形固定資産</b>	<b>23,047</b>	<b>23,111</b>	63	<b>固定負債</b>	<b>24,636</b>	<b>24,038</b>	△598
建物及び構築物（純額）	9,241	9,380	139	社債	58	44	△14
機械装置及び運搬具（純額）	1,108	1,098	△10	長期借入金	19,507	18,890	△616
土地	12,258	12,068	△189	長期預かり保証金	4,203	4,160	△42
その他	440	563	123	その他	868	943	74
<b>無形固定資産</b>	<b>4,172</b>	<b>4,089</b>	△82	<b>負債合計</b>	<b>40,243</b>	<b>38,887</b>	△1,355
借地権	3,480	3,480	—	株主資本	23,779	24,129	349
のれん	490	418	△72	その他の包括利益累計額合計	373	233	△140
その他	201	191	△10	新株予約権	2	2	0
<b>投資その他の資産</b>	<b>9,509</b>	<b>9,260</b>	△249	非支配株主持分	-	14	14
投資有価証券	4,190	3,772	△417	<b>純資産合計</b>	<b>24,155</b>	<b>24,379</b>	224
敷金及び保証金	4,785	4,948	163	<b>負債純資産合計</b>	<b>64,398</b>	<b>63,267</b>	△1,130
その他	533	538	5				
<b>資産合計</b>	<b>64,398</b>	<b>63,267</b>	△1,130				

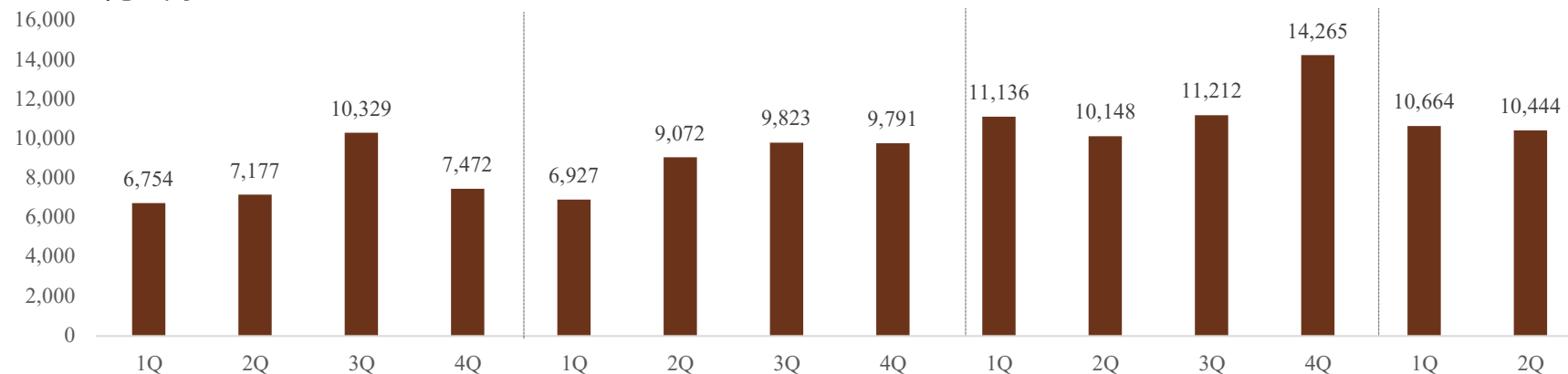
(百万円)

## キャッシュフロー

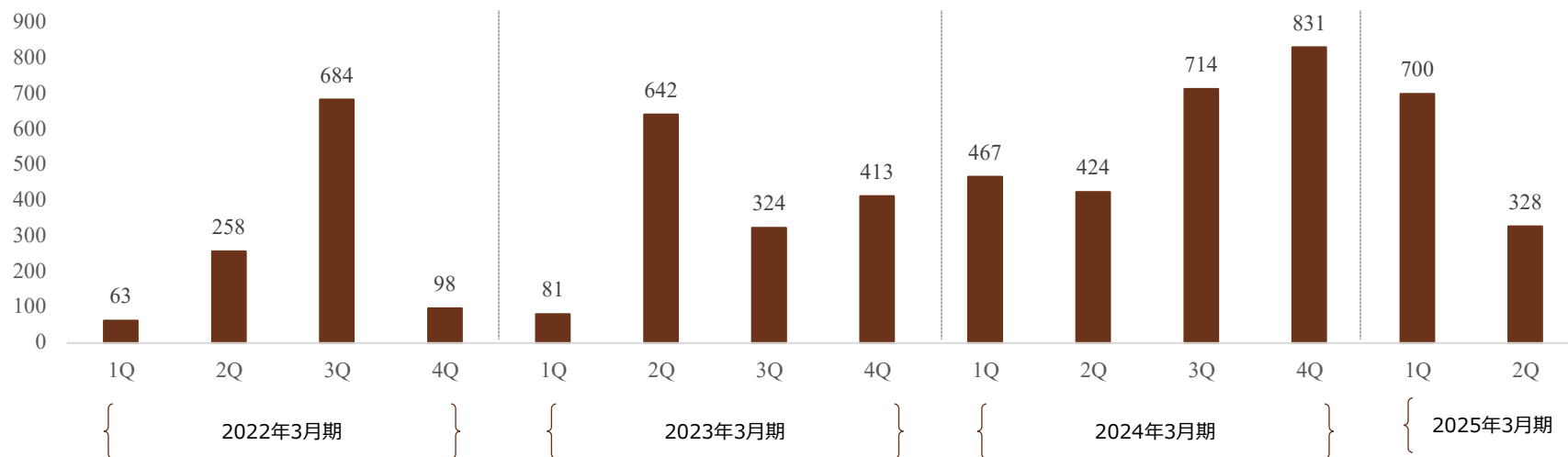
	FY24 中間期	FY25 中間期	対前年中間期	
			増減額	増減率
(百万円)				
営業活動によるCF	2,284	<b>437</b>	△1,847	△80.9%
投資活動によるCF	△ 1,406	△ <b>698</b>	708	-
財務活動によるCF	1,520	△ <b>415</b>	△1,935	-
現金及び現金同等物の増減額 (△は減少)	2,397	△ <b>676</b>	△3,073	-
現金及び現金同等物の期首残高	11,374	<b>14,210</b>	2,836	24.9%
現金及び現金同等物の期末残高	13,772	<b>13,534</b>	△238	△1.7%

## 売上高・営業利益の四半期単位推移グラフ

(百万円) 売上高



(百万円) 営業利益





## 将来見通し等に関する注意事項

本資料につきましては投資家の皆様への情報提供のみを目的としたものであり、売買の勧誘を目的としたものではありません。

本資料における、将来予想に関する記述につきましては、目標や予測に基づいており、確約や保証を与えるものではありません。

また、将来における当社の業績が、現在の当社の将来予想と異なる結果になることがある点を認識された上で、ご利用ください。

また、業界等に関する記述につきましても、信頼できると思われる各種データに基づいて作成していますが、当社はその正確性、完全性を保証するものではありません。

本資料は、投資家の皆様がいかなる目的にご利用される場合においても、ご自身のご判断と責任においてご利用されることを前提にご提示させていただくものであり、当社はいかなる場合においてもその責任は負いません。

IRに関するお問い合わせ

**株式会社ハークスレイ IR室**

**TEL 03-5422-1221 (東京本社代表)**

**TEL 06-6376-8088 (大阪本社代表)**

**MAIL [ir\\_info@hurxley.co.jp](mailto:ir_info@hurxley.co.jp)**